MAYIS 2026

BANKALARIMIZ

2025

TÜRKİYE BANKALAR BİRLİĞİ

BANKALARIMIZ 2025

Yayın No : 362

Mayıs 2026

ISBN 978-605-7642-45-5 (Elektronik)

Copyright © Türkiye Bankalar Birliği, 2026

Yayın Adı	: Bankalarımız
Yayın Türü	: Yerel süreli
Yayın Süresi	: Yılda bir
Yayın Tarihi	: Mayıs 2026
Yayın Sahibi	: Türkiye Bankalar Birliği adına - Genel Sekreter Nurullah Bakır
Sorumlu Müdür	: Ümit Ünsal
Adres	: Nispetiye Cad. Akmerkez, B3 Blok Kat 13, Etiler, 34340 İstanbul
Telefon	: 212-282 09 73
Faks	: 212-282 09 46
E-posta	: tbb@tbb.org.tr
İnternet sitesi adresi	: www.tbb.org.tr

Bu çalışmanın tüm yayın hakları Türkiye Bankalar Birliğine aittir. Çalışma, kaynak gösterilmek şartıyla yapılacak alıntılar dışında Türkiye Bankalar Birliğinin yazılı izni olmaksızın hiçbir yolla çoğaltılamaz.

Türkiye Bankalar Birliği bu yayında yer alan bilgilerin yanlışsız olması için gerekli özeni göstermiş olmakla birlikte, bu konuda herhangi bir sorumluluk üstlenmez.

Kitap içindeki banka bazında bilgiler, Bankacılık Kanunu kapsamında Türkiye'de faaliyette bulunan mevduat bankaları ile kalkınma ve yatırım bankalarının "Bankaların Kamuya Açıklanacak Finansal Tablolar ile Bunlara İlişkin Açıklama ve Dipnotlar Hakkında Tebliğ" kapsamında hazırladıkları ve Türkiye Bankalar Birliğine tevdi ettikleri denetlenmiş, konsolide olmayan "Ortak Veri Gönderim Seti" tablolarından yararlanılarak hazırlanmıştır.

TBB Yayıncı Sertifika No: 52317
2026.34.Y.5327.362

Türkiye Bankalar Birliği Hakkında

Türkiye Bankalar Birliği (Birlik) Bankacılık Kanunu'nun 79'uncu maddesi hükümlerine göre kurulmuş olan tüzel kişiliği haiz kamu kurumu niteliğinde bir meslek kuruluşudur.

Birliğin ***amacı***, bankacılık sektörünün hak ve menfaatlerini koruyarak, rekabet gücünün artırılmasına, haksız rekabetin önlenmesine ve bankacılık mesleğinin gelişmesine katkıda bulunarak, sürdürülebilir büyümeye ve toplumsal kalkınmaya destek olmaktır.

Birliğin ***vizyonu***, istikrarlı, güvenli ve kapsayıcı bir finansal ekosistemin sürdürülmesi ve bankacılık sektörünün ekonomiye olan desteği için değer katan çalışmalar yapmaktır.

Temel Değerleri,

- Paydaş Odaklılık
- Sürekli İyileştirme ve Yenileşim
- Tanıma ve Takdir
- Çözüm Odaklılık ve Katılımcılık
- Sürdürülebilirlik

İçindekiler

Sayfa No.

Sunum……..…… 5

Temel Ekonomik Göstergeler……...…….…… 6

Ekonomik Gelişmeler ve Bankacılık Sistemi, 2024……...……..…… 9

Dünya Ekonomisi…..…….……..…… 10
Türkiye Ekonomisi.....……..…… 13
Bankacılık Sektörü Genel Değerlendirme……..……...……..… 25

Türkiye Bankalar Birliği ve
Türkiye'de Faaliyette Bulunan Bankalar……..…… 54

Türkiye'de Bankacılık Sistemi …….……...…… 59

Mevduat Bankaları …….……...……..…....……..... 64

Kamusal Sermayeli Bankalar……....…….....……..... 68
Özel Sermayeli Bankalar.....……....…….…..... 72
Tasarruf Mevduatı Sigorta Fonuna Devredilen Bankalar……..... 76
Yabancı Sermayeli Bankalar……..….....……..... 80

Kalkınma ve Yatırım Bankaları …….……...…… 84

Sayfa No.

Banka Bilanço Bilgileri……..... 88

Mevduat Bankaları.....……..... 89

Kamusal Sermayeli Bankalar……..... 90
Türkiye Cumhuriyeti Ziraat Bankası A.Ş.…… 91
Türkiye Halk Bankası A.Ş…… 95
Türkiye Vakıflar Bankası T.A.O…… 99
Ziraat Dinamik Banka A.Ş…… 103

Özel Sermayeli Bankalar…… 107
Akbank T.A.Ş…… 108
Anadolubank A.Ş…… 112
Colendi Bank A.Ş…… 116
Fibabanka A.Ş…… 120
Şekerbank T.A.Ş…… 124
Turkish Bank A.Ş…… 128
Türk Ekonomi Bankası A.Ş…… 132
Türk Ticaret Bankası A.Ş…… 136
Türkiye İş Bankası A.Ş…… 140
Yapı ve Kredi Bankası A.Ş…… 144

Tasarruf Mevduatı Sigorta Fonuna Devredilen Bankalar.....……..... 148
Birleşik Fon Bankası A.Ş…… 149

Yabancı Sermayeli Bankalar…… 153
Alternatifbank A.Ş…… 154
Arap Türk Bankası A.Ş…… 158
Bank Mellat…… 162
Bank of China Turkey A.Ş…… 166
Burgan Bank A.Ş …… 170
Citibank A.Ş.. …… 174
Denizbank A.Ş…… 178
Deutsche Bank A.Ş…… 182
Enpara Bank A.Ş…… 186
HSBC Bank A.Ş…… 190
ICBC Turkey Bank A.Ş…… 194
ING Bank A.Ş.....…… 198
Intesa Sanpaolo S.p.A.....…… 202
JPMorgan Chase Bank N.A.…… 206
MUFG Bank Turkey A.Ş…… 210
Odea Bank A.Ş……..... 214
QNB Bank A.Ş…… 218
Rabobank A.Ş.....…… 222
Sociéte Générale (SA)…… 226
Turkland Bank A.Ş…… 230
Türkiye Garanti Bankası A.Ş…… 234

		Sayfa No.
	Kalkınma ve Yatırım Bankaları	238
	Aktif Yatırım Bankası A.Ş.	239
	Aytemiz Yatırım Bankası A.Ş.	243
	Bank of America Yatırım Bank A.Ş.	247
	BankPozitif Kredi ve Kalkınma Bankası A.Ş.	251
	D Yatırım Bankası A.Ş.	255
	Destek Yatırım Bankası A.Ş.	259
	Diler Yatırım Bankası A.Ş.	263
	Golden Global Yatırım Bankası A.Ş.	267
	GSD Yatırım Bankası A.Ş.	271
	Hedef Yatırım Bankası A.Ş.	275
	İller Bankası A.Ş.	279
	İstanbul Takas ve Saklama Bankası A.Ş.	283
	Misyon Yatırım Bankası A.Ş.	287
	Nurol Yatırım Bankası A.Ş.	291
	Pasha Yatırım Bankası A.Ş.	295
	Q Yatırım Bankası Türk A.Ş.	299
	Standard Chartered Yatırım Bankası Türk A.Ş.	303
	Tera Yatırım Bankası A.Ş.	307
	Türk Eximbank	311
	Türkiye Kalkınma ve Yatırım Bankası A.Ş.	315
	Türkiye Sınai Kalkınma Bankası A.Ş.	319
Ekler		**323**
Tablo 1	31.12.2025 İtibarıyla Aktif Büyüklüklerine Göre Banka Sıralaması	324
Tablo 2	31.12.2025 İtibarıyla Banka ve Gruplar Bazında Şube ve Çalışan Sayıları.	326
Tablo 3	31.12.2025 İtibarıyla Aktif ve Pasif Kalemlerin Kalan Vadelerine Göre Gösterimi	328
Tablo 4	31.12.2025 İtibarıyla Varlıkların, Yükümlülüklerin ve Nazım Hesap Kalemlerinin Faize Duyarlılığı	329
Tablo 5	31.12.2025 İtibarıyla Kur Riskine İlişkin Bilgiler	330
Tablo 6	31.12.2025 İtibarıyla Tasarruf Mevduatı ve Mevduat Hesap Adetleri	331
Tablo 7	31.12.2025 İtibarıyla Mevduat Hesap Adetleri	332
Tablo 8	31.12.2025 İtibarıyla Mevduatın Vade Yapısı	334
Tablo 9	31.12.2025 İtibarıyla Mevduatın Türlerine Göre Dağılımı	336
Tablo 10	31.12.2025 İtibarıyla Mevduat Hesap Adetlerinin İllere ve Bölgelere Göre Dağılımı	338
Tablo 11	31.12.2025 İtibarıyla Mevduatın İllere ve Bölgelere Göre Dağılımı	341
Tablo 12	31.12.2025 İtibarıyla Kredilerin İllere ve Bölgelere Göre Dağılımı	344
Tablo 13	31.12.2025 İtibarıyla Kredilerin Türlerine Göre Dağılımı	347
Tablo 14	31.12.2025 İtibarıyla Banka Grupları Bazında Sermaye Yapısı	349
Tablo 15	31.12.2025 İtibarıyla Grup ve Sektör Payları	350
Tablo 16	31.12.2025 İtibarıyla Eğitim Durumuna Göre Bankalarda Çalışanlar	351
Tablo 17	31.12.2025 İtibarıyla Banka Çalışanlarının İllere ve Bölgelere Göre Dağılımı	353
Tablo 18	31.12.2025 İtibarıyla ATM, POS ve Üye İşyeri Sayılarının İllere ve Bölgelere Göre Dağılımı	354
Tablo 19	31.12.2025 İtibarıyla Türk Bankalarının Yurtdışındaki Mali İştirakleri ve Bağlı Ortaklıkları	355
Tablo 20	31.12.2025 İtibarıyla Yurtdışındaki Şubeler ve Temsilcilikler	359
Tablo 21	31.12.2025 İtibarıyla Yabancı Bankaların Türkiye'deki Temsilcilikleri	362
Açıklamalar		**364**

Sunum

Bu kitapta yer alan banka finansal verileri, Bankacılık Kanunu kapsamında Türkiye'de faaliyet gösteren mevduat bankaları ile kalkınma ve yatırım bankalarının, "Bankaların Kamuya Açıklanacak Finansal Tablolar ile Bunlara İlişkin Açıklama ve Dipnotlar Hakkında Tebliğ" formatında hazırladıkları ve Türkiye Bankalar Birliği'ne ilettikleri, denetlenmiş konsolide olmayan finansal tablolar ile bunlara ilişkin açıklama ve dipnot bilgileri kullanılarak hazırlanmıştır. Türkiye ekonomisi ve bankacılık sistemindeki gelişmelere ilişkin değerlendirmeleri ve bankalarla ilgili genel ve bilanço bilgilerini içermektedir.

Banka ve grup bazında hazırlanmış ve söz konusu Tebliğ kapsamındaki daha detaylı bilgilere Birliğimiz internet sitesinden (www.tbb.org.tr) ulaşılması mümkündür.

Kitabın kullanıcılar için yararlı olmasını diliyoruz.

Türkiye Bankalar Birliği

Türkiye Ekonomisi
Temel Ekonomik Göstergeler

	Birim	2022	2023	2024	2025	2026*
Büyüme						
GSYİH	%	6	5	3	4	4
Tarım		1	0	5	-9	3
Sanayi		1	3	0	3	4
Hizmet		8	5	4	4	4
Sektörel dağılım (cari fiyatlarla)	%					
Tarım		7	6	6	5	6
Sanayi		26	23	20	18	18
Hizmet		57	60	63	65	65
GSYH	Milyar dolar	925	1.153	1.358	1.596	1.658
GSYH	Milyar TL	15.326	27.091	44.587	63.021	77.257
Nüfus	Milyon	85	85	86	86	86
Kişi başına GSYH	Dolar	10.434	13.008	15.325	18.542	18.621
Kaynaklar harcamalar dengesi*	GSYH'nin % si					
Sabit sermaye yatırımları		31	33	31	32	32
Kamu		4	4	4	4	3
Özel		26	28	28	28	29
Yurtiçi tasarruflar	%	30	27	30	31	31
Kamu		2	1	0	0	0
Özel		28	25	30	30	31
Tasarruf dengesi		-5	-3	-1	-1	-1
Kamu		-2	-3	-3	-3	-3
Özel		-3	-1	3	2	2
Toplam tüketim		69	72	69	68	68
Kamu		8	9	10	10	11
Özel		61	63	58	58	57
GSYIH deflatörü	%	96	68	60	36	20
İşgücü						
İşsizlik Oranı	%	10	9	9	8	8
İşgücüne Katılım Oranı	%	53	53	54	54	54
İstihdam (milyon kişi)	Milyon kişi	31	32	33	32	33
Enflasyon	%					
(12 aylık değ)						
Üretici		98	44	29	28	...
Tüketici		64	65	44	31	16
Kamu kesimi dengesi	%					
Kamu kesimi dengesi/GSYH		-2	-6	-6	-4	-3
Kamu kesimi dengesi/GSYH (faiz dışı)		0	-3	-3	0	0
Kamu kesimi dengesi (faiz dışı)/GSYH (özelleştirme hariç)		-2	-6	-6	-4	-4
Bütçe dengesi/GSYH		-1	-5	-5	-3	-4
Bütçe dengesi(faiz dışı)/GSYH		1	-3	-2	0	0
KİT dengesi/GSYH		-2	0	-1	0	0
Mahalli idareler/GSYH		0	0	0	0	0
Fonlar/GSYH		0	0	0	0	0
Merkezi Yönetim Bütçesi*	Milyar TL					
Bütçe gelirleri		2.802	5.210	8.671	12.835	16.216
Bütçe harcamaları		2.941	6.585	10.777	14.635	18.929
Faiz harcamaları		311	675	1.270	2.054	2.742
Bütçe dengesi (nakit)		-139	-1.375	-2.106	-1.799	-2.713
Faiz dışı denge		172	-700	-836	255	29
Finansman		147	619	1.985	2.157	...
Dış borç		96	100	121	137	...
Tahvil		365	879	1.558	2.278	...
Bono		9	-18	65	250	...
Diğer		-326	-344	241	-508	...

* *Program*

	Birim	2022	2023	2024	2025	2026*
Bütçe ile ilgili oranlar	%					
Bütçe gelirleri/GSYH		18	19	19	20	21
Bütçe harcamaları/GSYH		19	24	24	23	25
Personel harcamaları/GSYH		4	5	6	6	6
Faiz ödemeleri/GSYH		2	2	3	3	4
Yatırımlar/GSYH		2	2	2	2	2
Personel harcamaları/toplam harcama		21	20	25	25	26
Faiz giderleri/toplam harcamalar		11	10	12	14	14
Yatırımlar/toplam harcamalar		9	7	7	7	7
İç borç stoku	Milyar TL					
Tahvil		3.531	5.926	8.226	11.992	...
Hazine bonosu		19	1	66	316	...
Toplam		1.905	3.209	4.960	8.153	...
İç borç stoku/GSYH	%	13	12	11	13	...
İç borç stoku+kamu dış borçları/GSYH		26	25	21	22	...
Faiz oranları	%					
(net, bileşik)						
Ağırlıklı Ortalama Fonlama Maliyeti		9	43	48	38	...
Kamu kağıtları (yıllık ortalama)		10	37	37	34	...
İç borç stoku vadeye kalan süre (ay)	Ay	43	46	42	30	...
Döviz kurları						
Dolar (Yıl sonu)		18,6983	29,4382	35,2233	42,8457	...
12 aylık değişme	%	44	57	20	22	...
Euro (Yıl sonu)		19,9349	32,5739	36,7362	50,2859	...
12 aylık değişme	%	35	64	12	37	...
Merkez Bankası Bilançosu	Milyar TL					
Bilanço toplamı		3.149	6.521	8.297	10.703	...
Bilanço/GSYH	%	21	24	19	17	...
Net dış varlık		543	1.081	2.299	3.491	...
Net iç varlık		500	1.175	1.513	802	...
Rezerv para		1.043	2.262	4.134	4.514	...
MBP		1.024	3.117	4.702	5.556	...
Döviz pozisyonu	Milyar dolar	17	26	51	65	...
Parasal gelişmeler						
M1**	Milyar TL	3.131	4.758	6.152	9.759	...
M2***		8.213	13.616	17.454	24.560	...
M3****		8.479	14.018	19.390	27.233	...
Repo (R)		127	217	546	1.004	...
Para piyasası fonları (F)		99	148	1.342	1.592	...
Kredi stoku		7.581	11.677	16.052	23.128	...
M3RF		8.705	14.383	21.278	29.829	...
M1/GSYH	%	20	18	14	15	...
M3/GSYH	%	55	52	43	43	...
Kredi stoku/GSYH	%	49	43	36	37	...

** Program*

*** Dolaşımdaki para+vadesiz mevduat (YP dahildir)*

**** M1+vadeli mevduat (YP dahildir)*

*****M2+repo+para piyasası fonları*

	Birim	2022	2023	2024	2025	2026*
Finansal varlıklar	Milyar TL					
Para ve Benzeri		9.175	15.261	19.510	28.044	...
TL		4.778	8.896	12.307	16.587	...
YP		4.083	5.955	6.596	10.639	...
Menkul kıymetler		2.293	3.703	5.706	9.195	...
Özel		388	494	746	1.043	...
Kamu		1.095	3.209	4.960	8.153	...
Sigorta Primi		235	486	839	1.223	...
Toplam		11.704	19.450	26.055	38.463	...
Dış ticaret	Milyar dolar					
İhracat		254	256	262	273	282
İthalat		364	362	344	365	378
Dış denge		-110	-106	-82	-92	-96
GSYH'ya oranı	%					
İhracat		27	22	19	17	...
İthalat		39	32	25	23	...
Dış Denge		-12	-10	-6	-6	...
Ödemeler dengesi	Milyar dolar					
Dış ticaret dengesi		-90	-86	-56	-70	...
Görünmeyen işlemler dengesi ve transferler		43	44	43	40	...
Cari işlemler dengesi		-47	-42	-13	-30	-22
Cari işlemler dengesi/GSYH	%	-5	-4	-1	-2	-1
Finans hesabı (net)	Milyar dolar	-18	-51	-22	-43	...
Doğrudan yatırımlar		10	5	5	3	...
Portföy yatırımları		-18	6	12	-2	...
Diğer yatırımlar		39	39	5	19	...
Net hata ve noksan		28	-9	-9	-13	...
Rezervlerdeki artış (azalış)		12	-2	1	-22	...
Uluslararası döviz rezervleri	Milyar dolar					
MB döviz rezervi**		83	93	91	77	...
Dış borç stoku	Milyar dolar					
Toplam		388	432	460	520	...
Uzun vadeli		240	257	287	353	...
Kamu		99	114	135	158	...
MB		0	0	0	0	...
Özel		140	143	152	194	...
Finansal kurumlar		47	52	56	74	...
Reel sektör		93	91	96	120	...
Kısa vadeli		148	175	173	167	...
Kamu		29	34	37	38	...
MB		33	46	35	25	...
Özel		87	95	101	104	...
Finansal kurumlar		34	35	39	39	...
Reel sektör		53	60	62	65	...
Borsa İstanbul - Ulusal Pazar						
İşlem gören şirket sayısı		483	539	572	591	...
BIST 100	Dolar	5.509	7.470	9.830	11.262	...
Günlük ortalama işlem hacmi	Milyon TL	69.127	130.130	137.378	171.519	...
Toplam işlem hacmi	Milyar TL	17.591	32.311	33.784	42.192	...
Piyasa değeri	Milyar dolar	332	341	380	409	...

** Program*

Ekonomik Gelişmeler ve Bankacılık Sistemi, 2025

Ekonomik Gelişmeler ve Bankacılık Sistemi, 2025

Dünya Ekonomisi

Dünya ekonomisi uzun dönem ortalamasının altında büyümektedir: Gelişmiş ülkelerdeki düşük büyüme performansı küresel büyümenin yavaş bir hızda seyretmesine neden olmuştur. Küresel ticareti kısıtlayan önlemlerin yayılması, süregelen jeopolitik riskler, yaptırımlar, borçluluğun yüksek olması ve ekonomi politikalarındaki belirsizlikler büyüme performansını olumsuz etkilemektedir. Teknolojik gelişmelerin neden olduğu yeniliklerin ekonominin her alanında kullanımının yaygınlaştırılması, iklim ve çevre risklerinin yönetimi, bu risklerin düşürülmesi için gerekli yeşil dönüşümün finansmanı gündemde öncelikli yer tutmaya devam etmektedir.

Jeopolitik riskler etkisini sürdürmektedir: Ayrıca, Ortadoğu'da yaşanan gerginlikler ve Gazze Savaşı jeopolitik risklerin artmasına neden olmuştur.

Küresel Ekonomik Göstergeler

			Tahminler	
	2024	**2025**	**2026**	**2027**
Büyüme hızı (yüzde)				
Dünya	2,8	2,6	2,6	2,7
Gelişmiş ülkeler	1,8	1,6	1,6	1,7
Gelişmekte olan ülkeler	4,3	4,2	4,0	4,1
Ticaret hacmi (değ., yüzde)	3,5	3,6	2,3	3,0
Enflasyon (yüzde)				
Dünya	4,9	4,0	3,5	3,4
Gelişmiş ülkeler	2,5	2,3	2,0	2,2
Gelişmekte olan ülkeler	6,5	5,1	4,4	4,2
Kamu borç stoku / GSYH (yüzde)				
Gelişmiş ülkeler	109	110	112	114
Gelişmekte olan ülkeler	69	73	76	78
Emtia fiyat endeksi (2016=100)	165	166	168	167

Kaynak: IMF, World Economic Outlook, January 2026

Gelişmiş ülkelerde büyüme yavaşladı: Dünya ekonomisinin 2025 yılında yüzde 2,6 oranında büyüdüğü tahmin edilmektedir. Büyüme gelişmiş ülkelerde yüzde 1,6, gelişmekte olan ülkelerde ise yüzde 4,2 düzeyindedir. Dünya ekonomisinin 2026 yılında da benzer bir performansı tekrarlaması beklenmektedir.

Küresel ticaret yatay seyretti: 2024 yılında yüzde 3,5'e yükselen küresel ticaretin büyüme hızı 2025 yılında artan tarife endişelerine rağmen yüzde 3,6 büyüyerek büyüme hızını korumuştur. Uluslararası Para Fonu (IMF) tarafından 2026 yılında küresel ticaret hacminin artan savaşlar nedeniyle gerilemesi beklenmektedir.

Enflasyon, gelişmiş ve gelişmekte olan ülkelerde gerilemeye devam etti: Enflasyon oranı hem gelişmiş hem de gelişmekte olan ülkelerde gerilemiştir; gelişmiş ülkelerde yüzde 2,3 seviyesinde, gelişmekte olan ülkelerde ise yüzde 5,1 gerçekleşmiştir. Enflasyonda gerilemenin devam etmesi beklenmektedir.

Gelişmiş ülkelerde enflasyonun gerilemesi ve büyümeye yönelik endişelerle para politikalarında gevşemeye dönük adımlar atılmıştır. Politika faizi ABD'de yüzde 3,75'e; Avrupa Birliği'nde ise yüzde 2'ye çekilmiştir.

Borçluluk oranı yüksek kaldı: Borçluluk oranı gelişmiş ülkelerde yüzde 232, gelişmekte olan ülkelerde yüzde 117, ülkemizde ise yüzde 92 düzeyindedir. Gelişmekte olan ülkelerde borçluluk oranı azalırken, gelişmiş ülkelerin borçluluk oranı yükselmniştir. Düşük borçluluk düzeyi ile ülkemiz gelişmiş ve gelişmekte olan ülkelerden olumlu yönde ayrışmaktadır.

Küresel Borçluluk (GSYH'ye oran, yüzde)

	Türkiye	GOÜ	GÜ	Dünya
Hanehalkı	10	21	43	57
Reel Sektör	38	44	56	88
Kamu	27	36	70	95
Finans	17	15	62	68
Toplam	**92**	**117**	**232**	**308**

Kaynak: IIF

Sürdürülebilirlik: Her yıl gerçekleşen Taraflar Konferansının otuzuncusu COP30, 2025 yılında Brezilya'da gerçekleştirilmiş ve iklim finansmanının artırılmasına yönelik hedefler yeniden teyit edilmiştir. Bu çerçevede, gelişmekte olan ülkelere yönelik iklim finansmanının 2035 yılına kadar yıllık en az 1,3 trilyon ABD dolarına çıkarılması ve bu kapsamda yıllık en az 300 milyar ABD doları düzeyinde kaynak mobilizasyonunun sağlanması yönünde politika çerçevesi güçlendirilmiştir. İklimle mücadelede finansman ihtiyacının artması, karbon fiyatlama mekanizmaları ve piyasa temelli araçların önemini daha da artırmaktadır.

Türkiye'de ise 2025 Net Sıfır hedeflerine paralel olarak, 9 Temmuz 2025 tarihinde İklim Kanunu'nun yürürlüğe girmesi ile Emisyon Ticaret Sisteminin (ETS) kurulmasına yönelik yasal çerçeve oluşturulmuş; sera gazı emisyonu yüksek sektörlerde faaliyet gösteren işletmeler için karbon fiyatlama mekanizmasına geçiş süreci başlatılmıştır.

Piyasa temelli bir mekanizma olarak kurgulanan ETS kapsamında, sistem dahilindeki işletmelerin belirlenen emisyon hedefleri doğrultusunda tahsisat alım-satımı yoluyla uyum sağlamaları öngörülmekte; toplam emisyonlar için üst sınır belirlenerek karbon salımının kademeli olarak azaltılması hedeflenmektedir. Bu çerçevede işletmeler, maliyet etkinliklerine bağlı olarak kendi bünyelerinde emisyon azaltım yatırımlarına yönelmekte veya karbon piyasaları aracılığıyla ilave emisyon birimi temin edebilmektedir.

Türkiye ETS'si 2026–2027 döneminde pilot uygulama ile devreye alınacak olup, başlangıç aşamasında tahsisatların ücretsiz dağıtılması ve 2028 yılından itibaren kademeli olarak ücretli tahsisatlara geçilmesi planlanmaktadır.

Türkiye Ekonomisi

Özet

Temel makro büyüklüklerde gerçekleşmeler, Orta Vadeli Program (OVP) ve 2025 Yıllık Program hedeflerine uyumludur. Ekonomide dengelenme başlamış, sadeleşme adımları sürdürülmüştür.

Para politikası enflasyonun orta dönemde düşük bir düzeye çekilmesi ve fiyat istikrarının sağlanmasına odaklı uygulanmıştır. Maliye politikası ise bütçe açığının yüzde 3'ün altına çekilmesini hedeflemiştir.

Büyüme bir miktar hızlandı: Büyüme yüzde 3,6 ile bir önceki yıla göre hızlanırken OVP büyüme tahminine yakın gerçekleşmiştir.

İşsizlikte gerileme devam etti: İşsizlik**,** yüzde 8,4 ile, OVP'de yüzde 8,5 olarak tahmin edilen seviyeye yakın gerçekleşmiştir.

Enflasyon geriledi: Enflasyon yüzde 30,9'a gerilemiştir. Üretici fiyat enflasyonu ise yüzde 27,7 ile sınırlı bir gerileme göstermiştir. Uluslararası gerlişmelerin etkisiyle enerji maliyetlerinin yükselmesi, kurdaki volatilite, beklenmedik hava olaylarının gıda fiyatları üzerindeki etkisi enflasyondaki düşüşü yavaşlatmıştır.

Politika faizinde Nisan ayındaki artırımın ardından indirimler sürdü: Politika faizinde 2024 yılının son toplantısında başlayan indirim 2025 yılının ilk iki toplantısında da sürmüştür. Ancak yurtiçi gelişmelerin etkisiyle tek seferlik bir faiz artırımına gidilmiş ve ardından faiz indirimleri devam etmiştir. Böylece politika faiz oranı 2024 yılsonundaki yüzde 47,50'den 2025 yılsonunda yğzde 38'e indirilmiştir.

2025 yılında Kur Korumalı Mevduat (KKM) uygulaması sonlandırılmış ve sadeleşme adımları atılmıştır.

TL kredilerin payı yatay bir seyir izledi: TL kredilerin toplam krediler içindeki payı 2025 yılında yatay bir seyri izleyerek yüzde 63 gerçekleşmiştir.

Merkez Bankası brüt ve net rezervleri yükseldi: Brüt rezervler yüzde 25 artarak 193,9 milyar dolara, net rezervler ise yüzde 23 artarak 79,6 milyar dolara çıktı. Swap işlemler yüzde 19 azalarak 17,2 milyar dolara geriledi.

Bütçe açığı yüzde 3'ün altına geriledi: Bütçe gelirlerinin GSYH'ye oranı yüzde 20, bütçe harcamalarının ise yüzde 23 düzeyindedir. Bütçe açığının GSYH'ye oranı yüzde 2,9 olmuştur.

Türkiye'nin borçluluk oranı düşüktür: Türkiye'de borçluluk oranının GSYH'ye oranı yüzde 92'dir. Türkiye'nin borçluluk oranı gelişmiş ve gelişmekte olan ülkelerle kıyaslandığında düşük düzeydedir.

Cari açık yükseldi: İthalattaki artışa karşın turizm gelirlerinin ve ihracatın sınırlı bir artış göstermesi sonucu cari işlemler açığı 2024 yılındaki 10 milyar dolardan 25 milyar dolara yükselmiştir. Cari açığın GSYH'ye oranı 0,8 puan yükselişle yüzde 1,5 seviyesinde gerçekleşmiştir.

Diğer yatırımlar arttı: Cari işlemler açığının finansmanında doğrudan yatırımlar ve portföy yatırımlarında düşüş yaşanırken, diğer yatırımlarda yüzde 260'lık bir artış yaşanmıştır.

Dış borç stoku yükseldi: 2025 yılında dış borç stoku 60 milyar dolar artarak 520 milyar dolar olmuştur. Dış borç stokunun GSYH'ye oranı 1,3 puan azalarak yüzde 33,8 düzeyinde gerçekleşmiştir.

Reel sektörün döviz açık pozisyonu yükseldi: Reel sektör net döviz açık pozisyonu 2024 yılsonuna göre 40 milyar dolar artarak 2025 yılsonu itibariyle 188 milyar dolar olmuştur.

Borsada işlem gören hisselerin piyasa değeri yükseldi. Borsada işlem gören şirketlerin piyasa değeri yüzde 31 artarak 17,5 trilyon TL'ye yükselmiştir. Buna karşılık, piyasa değerinin GSYH'ye oranı bir önceki yıla göre değişmeyerek yüzde 28 olmuştur.

Türkiye Ekonomisi 2025

Ekonomik büyüme

Türkiye ekonomisi 2025 yılında yüzde 3,6 büyümüştür. Gayri safi yurtiçi hasıla cari fiyatlarla ise yüzde 41 artarak 63.021 milyar TL olmuştur. GSYH dolar bazında ise yüzde 18 oranında artarak 1,6 trilyon dolara yükselmiştir. Kişi başına gelir yüzde 20 artışla 18.542 dolara yükselirken, GSYH deflatörü yüzde 36 düzeyinde gerçekleşmiştir.

Gayri Safi Yurtiçi Hasıla (Sabit fiyatlarla yüzde değişme)

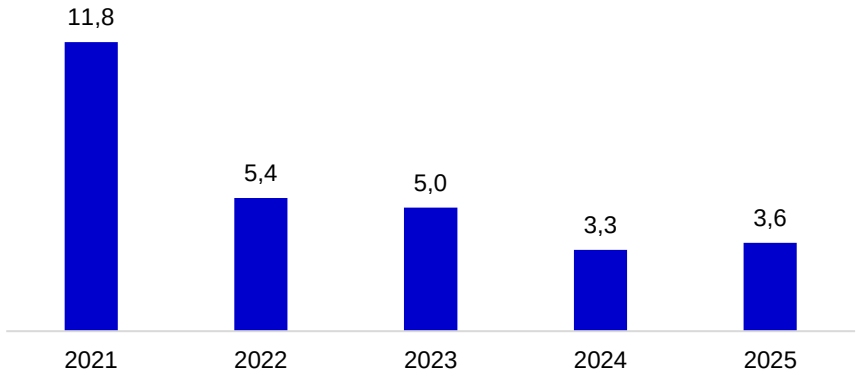

Kaynak: TÜİK

Hizmetler sektörü yüzde 5, inşaat sektörü yüzde 11 büyürken, tarım sektörü yüzde 9 küçülmüştür.

Gayri Safi Yurtiçi Hasıla

	2023	2024	2025
Büyüme (yüzde)			
Cari fiyatlarla	77	65	41
Sabit fiyatlarla	5,0	3,3	3,6
Deflatör (yüzde)	68	59	36
GSYH			
Milyar TL	27.091	44.587	63.021
Milyar dolar	1.153	1.358	1.596
Kişi başına gelir (dolar)	13.110	15.463	18.542

Kaynak: TÜİK

Hane halkının nihai tüketim harcamaları reel olarak yüzde 4,3 oranında, kamunun tüketim harcamaları ise yüzde 0,8 oranında artmıştır. Sabit sermaye yatırımları yüzde 7 büyümüştür. Hane halkı tüketim harcamalarının gsyh içindeki payı 0,3 puan artarak yüzde 69,1 olmuştur. Büyümeye en önemli katkı 2,8 puan ile hane halkı tüketiminden gelmiştir. Sabit sermaye yatırımlarının katkısı ise 1,8 puan artış yönlü, net dış talep katkısı ise 1,1 puan düşüş yönlü olmuştur.

T.C. Cumhurbaşkanlığı Strateji ve Bütçe Başkanlığı tahminlerine göre, 2025 yılında yurtiçi tasarrufların GSYH'ye oranı yüzde 30,6 olarak gerçekleşmiştir. Tasarruf oranının, kamu sektöründe 0,1 puan, özel sektörde 0,4 puan arttığı tahmin edilmektedir. Yıllık Program'a göre kamu tasarruf açığının GSYH'ye oranı yüzde 3,3, özel sektörün tasarruf fazlası ise yüzde 1,8 olmuştur. 2026 yılında ise yurtiçi tasarrufların GSYH'ye oranının yüzde 30,8'e yükseleceği tahmin edilmektedir.

Yurtiçi Tasarruflar ve Tasarruf Dengesi (GSYH'ye oranı, yüzde)

	2024	2025*	2026*
Yurtiçi tasarruflar	30,1	30,6	30,8
Kamu	0,1	0,2	0,3
Özel	30,0	30,4	30,6
Tasarruf dengesi	-0,7	-1,4	-1,3
Kamu	-3,4	-3,2	-3,1
Özel	2,7	1,8	1,8

* program,
Kaynak: TC Strateji ve Bütçe Başkanlığı

Demografi

Nüfus 2025 itibariyle 86,1 milyon kişidir. Nüfusu oluşturan kişilerin yaşları, küçükten büyüğe doğru sıralandığında ortanca yaş 34,9 olmuştur. Yıllık nüfus artış hızı binde 5 düzeyindedir. Türkiye nüfusunun yüzde 68,5'i çalışma çağındadır.

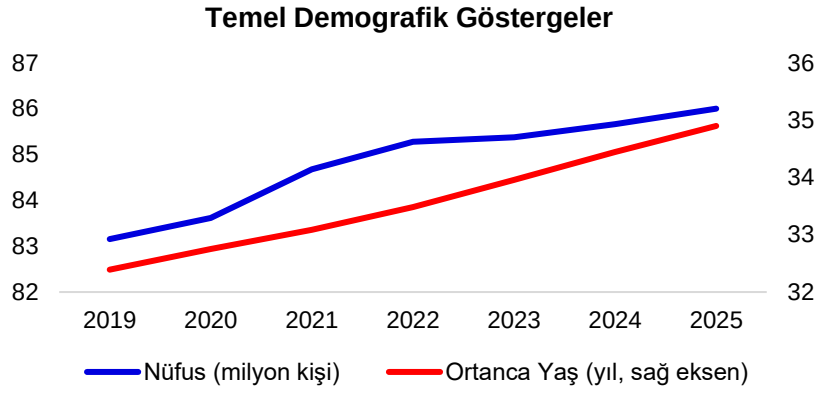

Kaynak: TÜİK

İşsizlik oranı

İşgücü arzı 35,5 milyon kişi, istihdam ise 32,6 milyon kişi olmuştur. İstihdam 54 bin kişi azalırken, işgücüne katılım oranı 0,7 puan azalmıştır. İşsiz sayısı 3 milyon kişi; işsizlik oranı ise yüzde 8,3 olmuştur.

İstihdam Göstergeleri

	2023	2024	2025
İşgücü (milyon kişi)	34,9	35,7	35,5
İstihdam (milyon kişi)	31,6	32,6	32,6
İşgücüne katılım oranı (yüzde)	53,3	54,2	53,5
İşsizlik oranı (yüzde)	9,4	8,7	8,3

Kaynak: TÜİK.

İşgücü maliyeti

Çalışanların saatlik işgücü maliyeti 2025 yılında yüzde 34,2 artmıştır. Artış, sanayi sektöründe yüzde 33, inşaat sektöründe yüzde 32,6 ve hizmet ve ticaret sektöründe yüzde 36,2 olmuştur.

Enflasyon

Tüketici Fiyat Endeksi (TÜFE) yüzde 30,9, Yurtiçi Üretici Fiyat Endeksi (Yİ-ÜFE) ise yüzde 27,7 oranında artmıştır. TÜFE'nin yıllık artış oranı 2025 yılında aşağı yönlü bir eğilim izlemiştir. TÜFE'nin yıllık artış oranındaki geri çekilme yılsonunda yavaşlarken, ÜFE'nin artış oranında ise ikinci çeyrekten itibaren yükseliş yönlü bir seyir yaşanmıştır.

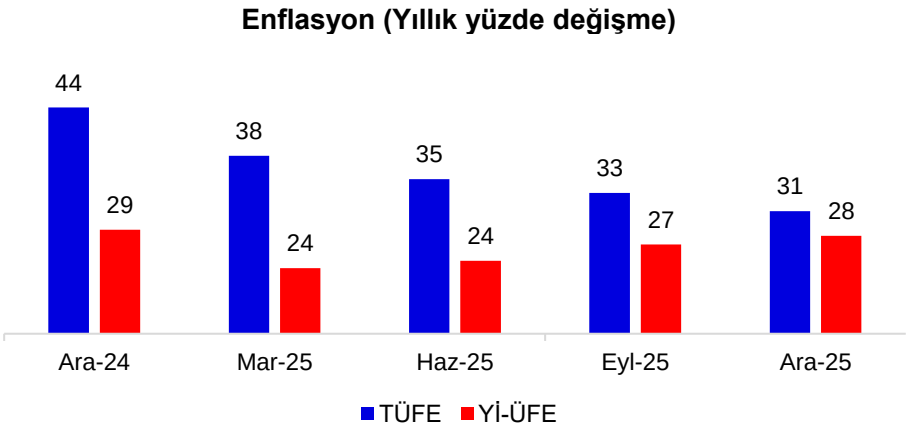

Kaynak: TÜİK

Yıllık ortalama fiyat artışı, TÜFE için yüzde 35, ÜFE için ise yüzde 25 düzeyinde gerçekleşmiştir. Tüketici enflasyonunun yavaşlamasında sıkı para politikası, iç talepteki yavaşlama ve para piyasalarında sağlanan istikrar etkili olmuştur.

Faiz oranları

2024 yılının son toplantısında faiz indirimine başlayan TCMB, faiz indirimlerini 2025 yılının ilk çeyreğinde devam ettirmiş ancak yurtiçinde artan risk algısının etkisiyle Nisan'da yeniden faiz artırımına gitmiştir. Risk algısındaki geri çekilmenin etkisiyle Temmuz'da faiz indirimlerine dönen TCMB yılı 950 baz puan faiz indirimi ile sonlandırmıştır. Gösterge tahvil faizinda yıl içinde kademeli bir düşüş yaşanmış ve gösterge tahvil faizi yıl sonunda yüzde 34,3'e gerilemiştir.

Faiz Oranları (Dönem sonu), Kurlar ve Enflasyon (Yıllık yüzde değişme)

	2024	2025			
	Aralık	Mart	Haziran	Eylül	Aralık
Faiz oranı (dönem sonu, yüzde)					
TCMB ağırlıklı ort. fon. mal.	48,1	46,0	46,0	40,5	38,0
Gösterge tahvil getirisi	37,1	44,2	36,8	36,2	34,3
Kurlar					
USD/TL	19,8	17,6	21,0	21,7	21,7
EUR/TL	12,4	17,4	32,5	28,0	37,3
Enflasyon (TÜFE)	44,4	38,1	35,1	33,3	30,9

Kaynak: TCMB, TÜİK, Reuters

Ortalama TL ticari kredi faiz oranı 7 puan azalışla, yüzde 53'e gerilemiştir. Faiz oranı ihtiyaç kredilerinde yüzde 60 düzeyine gerilemiştir. 3 ay vadeli ortalama TL mevduat faiz oranı ise 10 puan artışla yüzde 49 olmuştur.

Mevduat ve Kredi Faizleri (Yüzde)

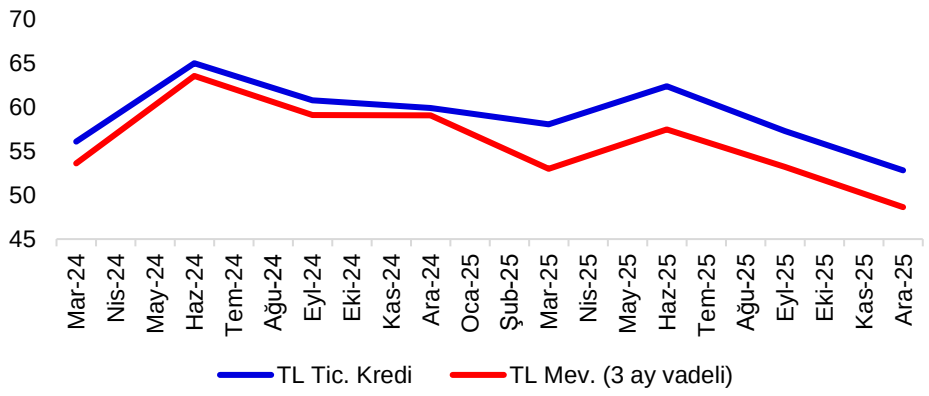

Kaynak: TCMB

Kurlar

TL ABD doları karşısında, 2025 yılında yüzde 22, Euro karşısında ise yüzde 37 oranında değer kaybetmiştir. TL'nin sepet kur (0,5 dolar+0,5 euro) karşısındaki değer kaybı yüzde 30 olmuştur. Tüketici enflasyonuna göre reel kur endeksi yüzde 1,7 oranında azalarak 99 puan olmuştur. ÜFE'ye göre reel kur endeksi yüzde 2,7 azalmıştır.

Reel Efektif Döviz Kuru (2025=100)

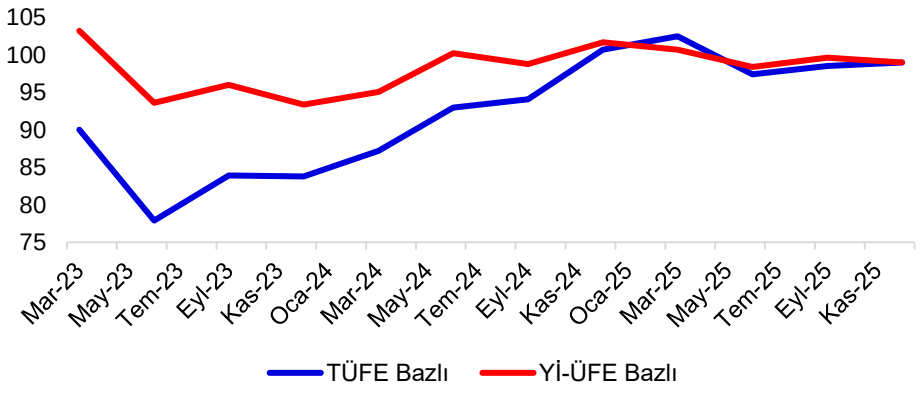

Kaynak: TCMB

Merkez Bankası bilançosu

Merkez Bankası bilançosu yüzde 29 oranında büyümüştür. Merkez Bankası analitik bilançosunun GSYH'ye oranı 0,8 puan artış ile yüzde 19,7 düzeyinde gerçekleşmiştir. Bilançodaki büyüme önemli ölçüde net dış varlıklardaki artıştan kaynaklanmıştır.

Net iç varlıklar yüzde 47 azalırken, net dış varlıklar ise yüzde 52 oranında artmıştır. Para tabanındaki artış ise yüzde 13 olmuştur.

Merkez Bankası Bilançosu (Seçilmiş kalemler, milyar TL)

	2024	2025			
	Aralık	**Mart**	**Haziran**	**Eylül**	**Aralık**
Net dış varlıklar	2.299	2.145	1.912	3.090	3.491
Net iç varlıklar	1.513	2.022	2.409	1.256	802
APİ	-426	-123	423	-300	-738
Rezerv para	3.812	4.167	4.321	4.346	4.292
Aktif Toplamı	**8.297**	**8.612**	**8.908**	**10.393**	**10.703**

Kaynak: TCMB

2025 yılında döviz pozisyonunun pozitife dönmesi ve altın fiyatlarındaki yükseliş, TCMB bilançosunu güçlendirmiştir. Yılın ikinci yarısında açık piyasa işlemleri ile piyasaya verilen likidite artmıştır.

Uluslararası rezervler

Merkez Bankası'nın brüt uluslararası rezervleri 35 milyar dolar artarak 190 milyar dolara ulaşmıştır. Yıl sonu itibariyle döviz rezervleri 75 milyar dolar, altın rezervleri ise 115 milyar dolar düzeyindedir.

Uluslararası rezervler (Milyar dolar, yüzde)

	2024	2025	Değişme (milyar dolar)	Değişme (yüzde)
Brüt rezervler	155	190	35	23
Uluslararası yükümlülükler	92	113	21	23
Net rezervler	64	77	13	20
Swap işlemler	22	17	-5	-23
Swap hariç net rezervler	42	60	18	43

Kaynak: TCMB

Merkez Bankası'nın toplam döviz yükümlülükleri 21 milyar dolar artarak 113 milyar dolara yükselmiştir. Brüt rezervlerdeki artışın uluslararası yükümlülüklerdeki artışın üzerinde olmasının etkisiyle net rezervler 13 milyar dolar artarak 77 milyar dolara yükselmiştir. Swap işlemlerdeki 5 milyar dolarlık azalmayla birlikte net rezervlerdeki artış 18 milyar dolar olmuştur ve swap işlemler sonrası net rezervler 60 milyar dolara yükselmiştir.

Para talebi ve para ikamesi

TL para talebi (KKM hariç) yüzde 48 artmıştır. Kur korumalı mevduat dahil, yabancı para mevduatı da içeren M2 ise yüzde 28,2 oranında artmıştır. TL para talebinin GSYH'ye oranı yüzde 24 olmuştur. M2'nin GSYH'ye oranı ise yüzde 39 seviyesinde yatay seyretmiştir. Yabancı para mevduatın M2Y içindeki payı yüzde 32'den yüzde 38'e yükselmiştir. Bu yükselişte kur korumalı mevduattaki düşüş etkili olmuştur.

Para İkamesi (Yüzde)

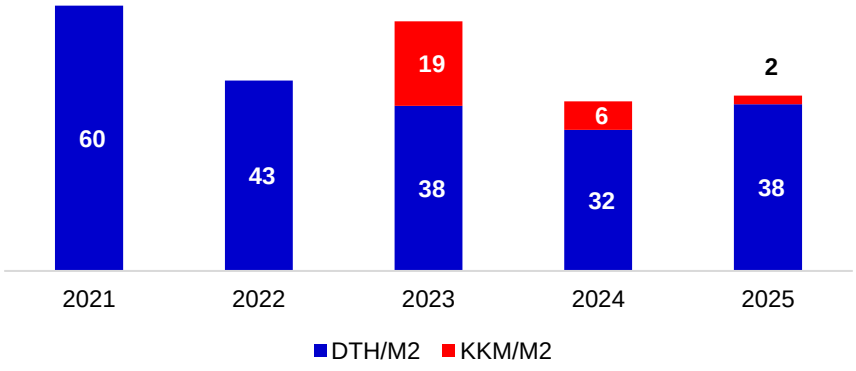

Kaynak: TCMB, BDDK

Bütçe açığı

Merkezi yönetim bütçe gelirleri yüzde 48, giderleri ise yüzde 36 artmıştır. Faiz harcamaları yüzde 62 büyümüştür. Bütçe açığı bir önceki yıla göre yüzde 15 artarak 1,8 trilyon TL seviyesinde gerçekleşmiştir.

Merkezi Yönetim Bütçesi (2025)

	Milyar TL	Yüzde değ.	GSYH'ye oran (yüzde)
Bütçe gelirleri	12.835	48	20,4
Bütçe harcamaları	14.635	36	23,2
Faiz harcamaları	2.054	62	3,3
Faiz dışı	12.580	32	20,0
Bütçe dengesi	-1.799	-15	-2,9
Faiz dışı denge	255	--	0,4
Finansman	2.260	4	3,6
Dış borçlanma (net)	137	14	0,2
İç borçlanma	2.527	56	4,0
Kasa ve Banka	-405	--	-0,6

* Geçici.
Kaynak: TCMB

Toplam kamu gelirlerinin GSYH'ye oranı yüzde 20,4, giderlerin payı ise yüzde 23,2 olmuştur. Bütçe açığının GSYH'ye oranı yüzde 2,9 seviyesinde gerçekleşmiştir.

Bütçe Açığının GSYH'ye Oranı (Yüzde)

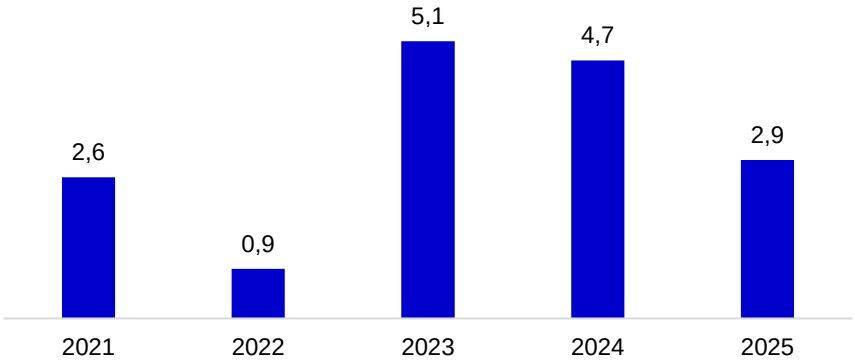

Kaynak: Hazine ve Maliye Bakanlığı, TÜİK

Bütçe açığı iç borçlanma ile fonlanmıştır. Net dış borçlanmanın finansman içindeki payı ise yüzde 6 düzeyinde kalmıştır. TL sabit faizli iç borçlanmanın ortalama maliyeti yüzde 39,3, ortalama vadesi bir önceki yıla göre 20,8 ay düşerek 33,3 ay olmuştur.

Kamu Kesimi Borçlanma Gereği/GSYH (Yüzde)

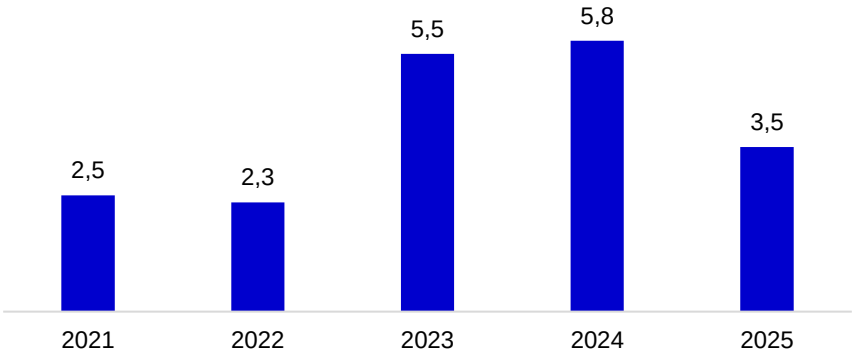

Kaynak: TC Strateji ve Bütçe Başkanlığı

Kamu borçlanma gereğinin GSYH'ye oranının ise yüzde 3,5 olduğu tahmin edilmektedir.

Kamu borç stoku

Merkezi yönetimin toplam borç stoku 2025 yılında 2024 yıl sonuna göre yüzde 48 oranında artarak 13.662 milyar TL olmuştur. Bu borcun yüzde 60'ını oluşturan iç borç stokunun GSYH'ye oranı ise yüzde 13 düzeyindedir. Kamu net borç stokunun GSYH'ye oranı ise yüzde 13,6'dır.

Merkezi Yönetim Borç Stoku/GSYH (Yüzde)

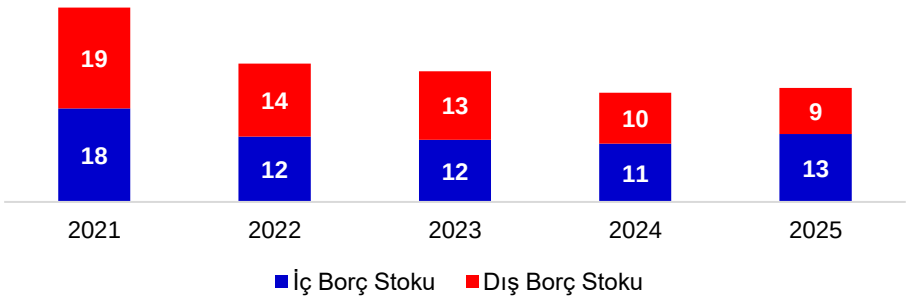

Kaynak: TC Hazine ve Maliye Bakanlığı

Merkezi yönetim borç stokunun yüzde 47'si TL, yüzde 53'ü ise yabancı para cinsindendir. Sabit faizli borç stokunun toplam içindeki payı yüzde 65, değişken faizli olanların yüzde 30, TÜFE'ye endeksli olanların ise yüzde 5'dir.

İç borç stokunun yüzde 59'u bankalar, yüzde 31'i banka dışı kesim, yüzde 8'i ise yurtdışı yatırımcılar tarafından tutulmuştur. İç borç stokunun banka aktiflerine oranı ise yüzde 17'dir.

Finansal varlıklar

Finansal varlıkların GSYH'ye oranı yüzde 61'e yükselmiştir. Yabancı para mevduatın GSYH'ye oranı 2 puan yükselirken, TL mevduatın oranı ise 2 puan gerilemiştir. Özel sektör menkul kıymetlerin oranı yüzde 2 olurken, kamu menkul kıymetlerin oranı yüzde 13 olmuştur.

Finansal Aktifler/GSYH (Yüzde)

	2022	2023	2024	2025
Para ve para benzeri araçlar	60	56	44	44
Nakit	2	2	1	1
Türk lirası	31	33	28	26
Yabancı para	27	22	15	17
Menkul kıymetler	15	14	13	15
Özel*	3	2	2	2
Kamu	12	12	11	13
Sigorta	2	2	2	2
Toplam	**76**	**72**	**58**	**61**

Kaynak: TCMB, SPK, TSB

Şirketlerin piyasa değeri

Borsa İstanbul 100 endeksi 2025 yılında TL bazında yüzde 18, dolar bazında ise yüzde 17 yükselmiştir. Pay senedi piyasasında yatırımcı sayısı yaklaşık 416 bin kişi azalarak 6 milyon 543 bin kişi olmuştur.

Borsa İstanbul'a kote olan şirket sayısı 590'dır. Piyasa değeri yüzde 31 artarak 17,5 trilyon TL'ye (409 milyar dolar) yükselmiştir. Piyasa değerinin GSYH'ye oranı 3 puan azalarak, yüzde 25 düzeyinde gerçekleşmiştir.

Yurtdışı yerleşik yatırımcıların hisse senedi piyasasındaki payı yüzde 36,3, DİBS piyasasındaki payı ise yüzde 7,6 olmuştur.

Yurtdışı Yerleşiklerin Portföy Payları (Yüzde)

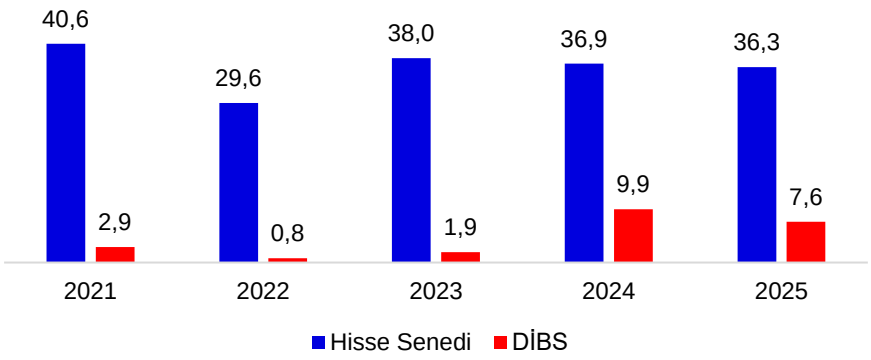

Kaynak: SPK, HMB
*: Saklamadaki pay senetleri (BIST şirketlerinin halka açık bölümünün piyasa değerine göre) üzerinden hesaplanmıştır.

Dış ticaret açığı

Dış ticaret hacmi 2024 yılına göre yüzde 5 artışla 634 milyar dolar olmuştur. Dış ticaret hacminin GSYH'ye oranı yüzde 40, dış ticaret açığının GSYH'ye oranı ise yüzde 5,8'dir. İhracatın GSYH'ye oranı yüzde 17 seviyesine gerilerken, ithalatın GSYH'ye oranı 2 puan düşüşle yüzde 23 olmuştur.

Dış Ticaret (Milyar dolar)

	2023	2024	2025
İhracat	256	262	273
İthalat	362	344	365
Dış ticaret açığı	106	82	92
Dış ticaret açığı/GSYH (yüzde)	9,3	6	5,8

Kaynak: TÜİK

Dış ticaret açığı bir önceki yıla göre yüzde 12 artışla 92 milyar dolara yükselmiştir. İhracatın ithalatı karşılama oranı 5 puan artarak, yüzde 75 olmuştur. İhracat yüzde 4,4 oranında artarak 273 milyar dolara, ithalat ise yüzde 6 oranında daralarak 365 milyar dolara yükselmiştir.

Dış Ticaret (Milyar dolar)

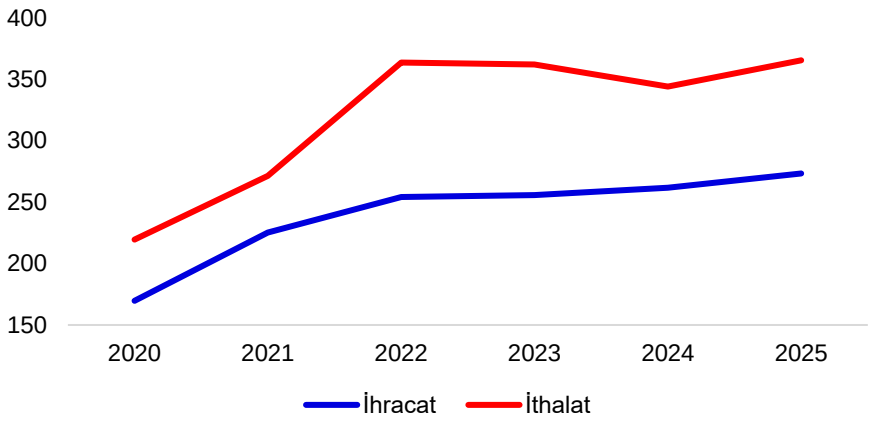

Kaynak: TÜİK

İhracatın yüzde 14'ünü sermaye malları, yüzde 34'ünü tüketim malları ve yüzde 50'sini ara malları oluşturmuştur. İhracatın yüzde 94'ü imalat sanayi tarafından yapılmıştır. Tarımın ihracat içindeki payı yüzde 3,5 olmuştur. Madencilik ve diğer faaliyet alanlarının toplam payı yüzde 2'dir. İthalatın yüzde 15'ini sermaye malları, yüzde 16'sını tüketim malları ve yüzde 69'unu ara malları oluşturmuştur. İthalatın yüzde 30'u euro, yüzde 59'u dolar üzerinden yapılırken, ihracatın yüzde 49'u euro; yüzde 45'i dolar ile yapılmıştır. TL ile yapılan dış ticaretin toplam içindeki payı yüzde 11'dir.

Mal Grupları İtibariyle Dış Ticaret (2025)

	İhracat			İthalat		
	Milyar dolar	Yüzde değ.	Yüzde pay	Milyar dolar	Yüzde değ.	Yüzde pay
Sermaye	39	14,1	14,2	55	8,4	15
Ara mallar	136	4	49,7	250	5	68,5
Tüketim	93	-0,9	34	59	8,7	16,2
Diğer	6	68,4	2,2	1	78	0,3
Toplam	**273**	**4,4**	**100**	**365**	**6,2**	**100**

Kaynak: TÜİK

Miktar bazında ihracat yüzde 2 azalırken, ithalat ise yüzde 4 artmıştır. Fiyat endeksi ihracatta yüzde 6, ithalatta ise yüzde 2 artmıştır.

Parasal olmayan altın ithalat yüzde 35 artış ile 23 milyar dolar olurken, altın ihracatı yüzde 12 düşüşle 3,1 milyar dolar seviyesinde gerçekleşmiştir.

Cari işlemler dengesi

Cari işlemler hesabı 2025 yılında 30,1 milyar dolar açık vermiştir. Cari işlemler açığının GSYH'ye oranı yüzde 1,9 gerçekleşmiştir. Enerji ve temel girdi maliyetlerindeki artış, iç talepteki görece hızlanma, turizm gelirlerindeki artışın yavaşlaması bu gelişmeyi etkileyen başlıca faktörler olmuştur. Altın ve enerji hariç cari işlemler hesabı ise 37,2 milyar dolar fazla vermiştir.

Cari İşlemler Dengesi/GSYH (Yüzde)

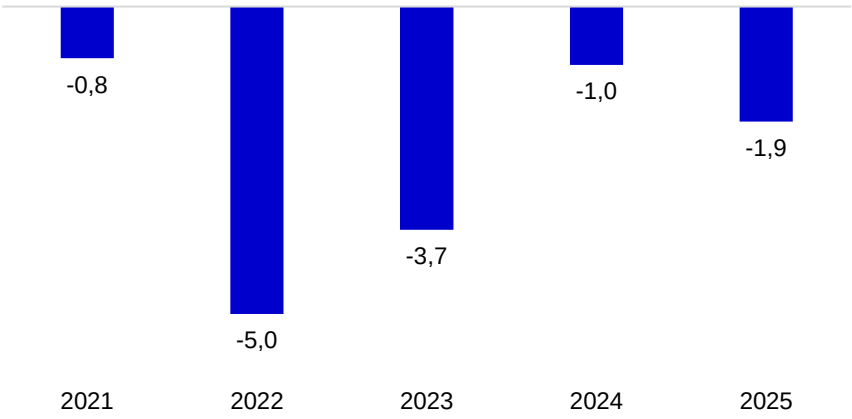

Kaynak: TCMB, TÜİK.

Net sermaye girişi 43 milyar dolar gerçekleşmiştir. Doğrudan yatırımlar yoluyla net sermaye girişi 5 milyar dolar olmuştur. Gayri menkul yatırım tutarı 2,7 milyar dolardır. Portföy yatırımlarında ise net 2 milyar dolarlık çıkış gerçekleşmiştir.

Sermaye ve Finans Hesapları (Milyar dolar)

	2023	2024	2025
Cari işlemler hesabı	**-42**	**-13**	**-30**
Finans hesabı(net)	51	22	43
Doğrudan yatırımlar(net)	5	5	3
Portföy yatırımları(net)	6	12	-2
Diğer yatırımlar(net)	39	5	19
Net hata ve noksan	-9	-9	-13
Resmi rezervler	**-2**	**0,5**	**-22**

Kaynak: TCMB

Bankalar, diğer sektörler ve Merkez Bankası aracılığıyla gerçekleşen diğer yatırımlardan ise 19 milyar dolar düzeyinde net giriş olmuştur.

Net hata noksan kaleminden 13 milyar sermaye çıkışı yaşanmıştır. Bu gelişmelere bağlı olarak resmi rezervler 22 milyar dolar azalmıştır.

Dış borç stoku

Dış borç stoku 60 milyar dolar artarak 520 milyar dolara ulaşmıştır. Dış borç stokunun GSYH'ye oranı yüzde 33 gerçekleşmiştir. Dış borç stoku kamu kesiminde (TCMB hariç) 24 milyar dolar artarak 197 milyar dolara yükselirken, özel sektörde ise 45 milyar dolar artarak 298 milyar dolara çıkmıştır.

Dış Borç Stoku (Milyar dolar)

	2024	2025
Uzun vadeli	287	352
Kamu	135	158
TCMB	0	0
Özel	152	194
Finansal kuruluşlar	56	74
Finansal olmayan kuruluşlar	96	120
Kısa vadeli	173	167
Kamu	37	39
TCMB	35	25
Özel	101	104
Finansal kuruluşlar	39	39
Finansal olmayan kuruluşlar	62	65
Toplam	**460**	**520**

Kaynak: TCMB

Uzun vadeli dış borç stoku 65 milyar dolar artarken, kısa vadeli dış borç stoku 5 milyar dolar azalmıştır. Böylece kısa vadeli borç stokunun toplam borç stoku içindeki payı yüzde 38'den yüzde 32'ye gerilemiştir.

Dış borç stokunun yüzde 43'ü kamu kesimine (TCMB dahil), yüzde 57'si özel sektöre aittir. Özel sektör içinde finansal kuruluşların dış borç stoku 18 milyar dolar, finansal olmayan kuruluşların ise 27 milyar dolar artmıştır. Özel finansal kuruluşların borcu 113 milyar dolar, finansal olmayan özel şirketlerin borç stoku 185 milyar dolardır.

Uzun vadeli dış borç stokunun 58 milyar doları resmi kreditörlere, 195 milyar doları ise özel kreditörlere aittir. Resmi kreditörler içinde en büyük pay 44 milyar dolar ile uluslararası kuruluşlara olan borçlardadır. Uzun vadeli dış borç stokunun 99 milyar dolarlık bölümünü tahviller oluşturmaktadır.

Dış Borç Stoku/GSYH (Yüzde)*

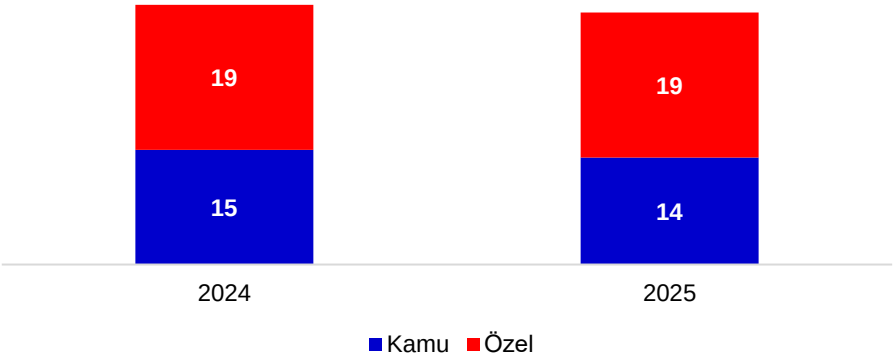

Kaynak: TCMB
Dış borç stoku verileri 2025 yılı son çeyreği itibariyle TCMB tarafından yayımlanmaya başlamıştır.

Uzun vadeli borçların GSYH'ye oranı yüzde 22 olurken, kısa vadeli borçların oranı ise yüzde 10 olarak gerçekleşmiştir.

Reel sektörün döviz pozisyonu

Finansal kesim dışındaki firmaların döviz varlıkları 2025 yılında 27 milyar dolar artarak 184 milyar dolar, döviz yükümlülükleri 67 milyar dolar artarak 373 milyar dolar olmuştur. Söz konusu şirketlerin net döviz açıkları 148 milyar dolardan 189 milyar dolara yükselmiştir.

Finansal Kesim Dışındaki Firmaların Döviz Varlık ve Yükümlülükleri (Milyar dolar)

	2023	2024	2025
Varlıklar	184	157	184
Yükümlülükler	254	305	373
Döviz pozisyonu	**-70**	**-148**	**-189**
Kısa Vadeli Varlıklar	158	131	149
Kısa Vadeli Yükümlülükler	92	117	137
Kısa vadeli döviz pozisyonu	**66**	**14**	**12**

Kaynak: TCMB

Borçluluk oranı

Türkiye'de borçluluğun GSYH'ye oranı yüzde 92'dir. Bu oran hane halkında yüzde 10, reel sektör firmalarında yüzde 38, finansal kuruluşlarda ise yüzde 17'dir.

Türkiye'de borçluluk oranı 2025 yılında yatay bir seyir izlerken, gelişmiş ve gelişmekte olan ülkeler ortalamasının altında seyretmektedir. Bu oran gelişmiş ülkelerde ortalama 480, gelişmekte olan ülkelerde ise ortalama yüzde 145'tir.

Borçluluk Oranı/GSYH (Yüzde)

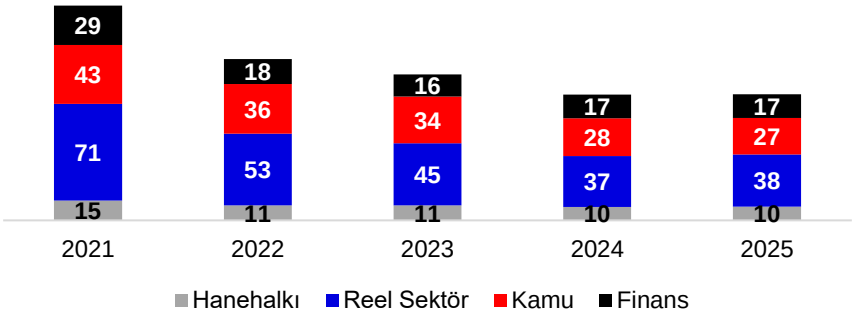

Kaynak: IIF

Orta Vadeli Program

Orta Vadeli Program, 2026-2028 dönemine ait temel makro büyüklüklere ilişkin hedefleri içermektedir. Orta Vadeli Program'da (OVP) 2026-2028 döneminde büyümenin yüzde 4,6 olması hedeflenmektedir.

Temel Ekonomik Büyüklükler* (Yüzde)

	2026	2027	2028
GSYH (reel büyüme)	3,8	4,3	5,0
Cari işlemler dengesi/ GSYH	-1,3	-1,2	-1,0
Enflasyon	16,0	9,0	8,0
İşsizlik oranı	8,4	8,2	7,8
Merkezi yönetim bütçe açığı/GSYH	-3,5	-3,1	-2,8
Merkezi yönetim faiz dışı denge/GSYH	0,0	0,3	0,1

* Hedef.
Kaynak: TC Strateji ve Bütçe Başkanlığı

Program döneminde sürdürülebilir büyümenin sağlanması için kademeli olarak enflasyonun tek haneli seviyelere düşürülmesi, yapısal reformlarla verimliliğe dayalı üretim ve istihdamın artırılması temel amaç olarak belirlenmiştir. Bu dönemde talep koşullarının enflasyona düşürücü yönde etki yapması sağlanırken arz yönlü büyüme dinamiklerinin güçlendirilmesi hedeflenmektedir.

Programa göre enflasyon, 2026 yılında yüzde 16 seviyesinde gerçekleşecek, 2026 ve 2027 yıllarında sırasıyla yüzde 9'a ve yüzde 8'e gerileyecektir.

Cari işlemler açığının GSYH'ye oranının Program dönemi boyunca azalması ve 2028 yılında yüzde 1,0 olarak gerçekleşmesi öngörülmektedir.

Bankacılık Sektörü Genel Değerlendirme[1]

Bankacılıkta Genel Görünüm

Bankacılık sektörü uluslararası ekonomideki gelişmeleri yakından izlemekte ve bu gelişmelerden etkilenmektedir. Gelişmelerin ülkemize ve finansal sektöre olan muhtemel etkileri hassasiyetle değerlendirilmektedir. Küresel risklerin giderek arttığı mevcut konjonktürde, jeoekonomik gerilimler, ülkeler arası çatışmalar, artan korumacılık eğilimleri ile yaptırım ve yüksek tarife uygulamaları, uluslararası sistemde kutuplaşma dinamiklerini besleyen temel faktörler arasında yer almıştır. Belirsizliğin arttığı dönemde ekonomik, jeopolitik ve iklim risklerinin azaltılmasına yönelik düzenleme ve uygulamalar öncelikli olarak değerlendirilen konular arasındadır. Yapay zekanın bugünü ve geleceğine ilişkin olası etkileri başta olmak üzere teknolojik yeniliklerin sektöre yönelik ürün, hizmet ve ödeme sistemlerine ilişkin iş süreçlerine aktarımı sürdürülmektedir. Bankacılık sektörü iklim ve çevre risklerinin yönetilmesinde yüksek bir duyarlılığa sahiptir. Yeşil finansmanın artırılması amacıyla uluslararası kurallara ve raporlama tekniklerine uyum sağlamaya çaba gösterilirken, yeşil dönüşüm alanında müşterilere rehberlik yapmaktadır.

Bankacılık sektörü, makroekonomik istikrarı hedefleyen Orta Vadeli Programa desteğini sürdürmektedir. Sonuçların Program hedefleri ile uyumlu olması, faaliyet ortamını iyileştirmekte, katkı sağlamakta, öngörülebilirliği artırmakta ve beklentilerin iyileşmesine katkı sağlamaktadır.

Bankalar, ekonomi yönetimi ile yüksek iletişim içinde ve yapıcı koordinasyonla, ekonomi politikasını doğru anlamaya ve müşterilerine doğru aktarmaya çaba göstermiştir. Dış gelişmelerin de etkisiyle belirsizliklerin arttığı ve risklerin yüksek kaldığı dönemlerde, sektör ihtiyatlı bir yaklaşım içinde olmuştur.

Sektör bilançosunun millî gelire oranında sınırlı bir gerileme olmuştur. Aktif kalitesinde öngörülen bozulma gerçekleşmekle birlikte, bu bozulma sektör genelinde yönetilebilir ve kontrol edilebilir düzeydedir. Sermaye yeterliliği rasyoları ise uluslararası ortalamalara yakın bir seyir izleyerek sektörün dayanıklılığını koruduğunu göstermektedir. Bununla birlikte, ortalama özkaynak kârlılığı ile enflasyon oranı arasındaki fark daralmıştır.

Bilanço büyüklüğü: Bilançonun büyüklüğü 47 trilyon TL (1.096 milyar dolar)'dir. Bilançonun gayri safi milli gelire oranı 2024 yılına göre 1 puan gerileyerek yüzde 74'e düşmüştür.

Krediler: Krediler 23 trilyon TL'ye ulaşmıştır. Kredilerin milli gelire oranı yüzde 37'dir. Toplam krediler içinde YP kredilerin payı yüzde 37 olarak gerçekleşmiştir.

Kredilerin toplam aktifler içindeki payı yüzde 49'dur. Toplam krediler içinde kurumsal kredilerin payı yüzde 48, KOBİ kredilerinin payı yüzde 27 ve bireysel kredilerin payı yüzde 25 olmuştur.

Ticari krediler sektörel bazda geniş bir yelpazeye yayılmıştır. İmalat sanayiinin ticari krediler içindeki payı bir önceki yıla göre değişmemiş ve yüzde 32 olmuştur. Ticaret, tarım, ulaşım, turizm ve inşaat sektörlerinin payı bir önceki yıla göre aynı kalırken; emlak sektörünün payı artmıştır.

Kredi/mevduat oranı: Kredi mevduat oranı 1 puan artarak yüzde 85'e yükselmiştir. Bu oran TL'de yüzde 90'dan yüzde 88'e düşerken; YP'de ise yüzde 77'den yüzde 81'e yükselmiştir.

Tahsili gecikmiş alacaklar: Kredi riski makul bir düzeyde seyretmiştir. Tahsili gecikmiş alacakların toplam kredilere oranı yüzde 2,6 olmuştur. Bu oran ticari kredilerde yüzde 2, bireysel kredilerde ise yüzde 4,2'dir. Tahsili gecikmiş alacakların yüzde 73'ü için özel karşılık ayrılmıştır.

Menkul kıymetler portföyü: Menkul kıymetler cüzdanının toplam aktiflere oranı yüzde 15'tir.

Mevduat: Toplam mevduat 27 trilyon TL'ye ulaşmıştır. Toplam mevduatın gayri safi yurtiçi hasılaya oranı 1 puan düşerek yüzde 43'e gerilemiştir. TL mevduatın gayrisafi yurtiçi hasılaya oranı yüzde 26'dır.

Toplam mevduat içinde TL'nin payı 2024'te yüzde 59 iken Aralık 2025'te yüzde 61'e yükselmiştir. Yabancı para mevduatın dolar karşılığı (KKM dahil) Aralık 2024'te 219 milyar dolar iken Aralık 2025'te 248 milyar dolara yükselmiştir.

---

[1] Aksi belirtilmedikçe mevduat, kalkınma ve yatırım ile katılım bankalarını içerir. BDDK verileri kullanılmıştır.

Kur korumalı mevduat: Kur korumalı mevduat (KKM) Aralık 2025 itibariyle 163 milyon dolardır.

Toplam mevduatın ortalama vadesi 2,2 aydır.

Mevduat dışı kaynaklar: Mevduat dışı kaynakların toplamı 10.455 milyar TL'dir. Mevduat dışı kaynakların yüzde 50'si yurtdışı bankalardan kullanılan kredilerdir. Bunun yüzde 25'i banka kredileri, yüzde 18'i menkul kıymet ihracından oluşmaktadır.

Özkaynaklar: Özkaynaklar yüzde 37 oranında artarak 4,1 trilyon TL'ye, dolar cinsinden ise yüzde 20 artarak 98 milyar dolara yükselmiştir.

Bilançonun TL-YP dağılımı: TL varlıkların aktifler içindeki payı 3 puan azalarak yüzde 61'e, pasifler içindeki payı ise 4 puan azalarak yüzde 57'ye gerilemiştir.

Sermaye yeterliliği: Yasal özkaynakların risk ağırlıklı varlıklara oranı yüzde 19,7; çekirdek rasyo ise yüzde 14,4 ile yüksek seyrini korumuştur.

Likidite oranı: Likidite oranı yüzde 147'dir.

Kar: Net kar yüzde 43 artarak 940 milyar TL olmuştur.

Karlılık: Yıllık ortalama özkaynak karlılığı 1 puan artarak yüzde 27'ye yükselmiş, yıllık ortalama aktif karlılığı ise geçen yıl ile aynı seviyede kalarak yüzde 2,3 olarak gerçekleşmiştir.

Faiz marjı: Faiz marjının ortalama aktiflere oranı 0,9 puan artarak yüzde 4,4 olmuştur.

Kur riski: Net genel pozisyonun yasal özkaynaklara oranı yüzde 0,8 olmuştur.

Dış varlık ve dış yükümlülükler: Bankacılık sektöründe yurtdışı varlıkların toplamı 83 milyar dolar, yurtdışı yükümlülüklerin toplamı ise 206 milyar dolardır.

Yeniden yapılandırma: Yeniden yapılandırılan kredi miktarı (mevduat ile kalkınma ve yatırım bankaları için) Eylül 2025 itibarıyla 994 milyar TL olmuştur. Bu rakam, kredi hacminin yüzde 4,3'üdür.

Birinci grupta sınıflandırılan kredilerin toplam içindeki payı yüzde 89'dur; ikinci grup kredilerin payı ise yüzde 7,8 olmuştur.

Kar dağıtımı: Bankaların 2024 yılında dağıttıkları kar miktarı, ilk on banka için yüzde 4,7'dir. Kar dağıtımı, Bankacılık Düzenleme ve Denetleme Kurumu'nun (BDDK) belirlediği esaslar çerçevesinde banka bazlı olarak yapılmıştır.

Bankaların piyasa değeri: BİST'te işlem gören bankacılık sektör hisselerinin piyasa değeri 56 milyar dolardır. Bankacılık sektörü piyasa değerinin toplam piyasa değerine oranı yüzde 13 olarak gerçekleşmiştir. Piyasa değerinin defter değerine oranı 2024 yılındaki 1,4'ten 2025 yılında 1,3'e gerilemiştir.

Grupların sektör payı: Toplam aktiflere göre, mevduat bankalarının payı yüzde 85, kalkınma ve yatırım bankalarının payı yüzde 6, katılım bankalarının payı ise yüzde 9'dur. Kamu mevduat bankaları yüzde 39 oranında piyasa payına sahiptir. Özel sermayeli mevduat bankalarının payı yüzde 27, yurtdışı yerleşiklere ait mevduat bankalarının payı ise yüzde 19'dur.

İlk beş ve on banka payı: Eylül 2025 itibarıyla, ilk beş bankanın aktiflerinin sektör payı yüzde 62; ilk on bankanın payı ise yüzde 89'dur.

Bankacılık Sektörü 2025

Genel Bilgiler

Faaliyetteki bankalar

Faaliyet gösteren banka sayısı, Aralık 2025 itibariyle 67'dir. Bankaların 36 tanesi mevduat bankası, 21 tanesi ise kalkınma ve yatırım bankasıdır. Mevduat bankalarından 4'ü kamusal sermayeli, 11'i özel sermayeli bankadır. Türkiye'de 9 adet katılım bankası bulunmaktadır.[1]

Banka sayısı

	2023	2024	2025
Mevduat bankaları	**34**	**37**	**36**
Kamu sermayeli	3	4	4
Özel sermayeli	9	11	11
Yurtdışı yer. sermayeli	21	22	21
TMSF	**1**	**1**	**1**
Kalkınma ve yatırım bankaları	**20**	**20**	**21**
Katılım bankaları	**9**	**9**	**9**
Toplam	**63**	**67**	**67**

Kaynak: TBB, BDDK

Yurtdışında yerleşiklerin yüzde 58 ve daha fazla oranda paya sahip oldukları mevduat bankalarının sayısı 21'dir.

Kalkınma ve yatırım bankalarının 3'ü kamu ve 15'i özel sermayelidir. Yurtdışında yerleşiklere ait 3 banka vardır.

Yurtdışı yerleşiklere ait veya yurt dışı yerleşiklerin ana sermayedarlardan olduğu 31 banka* toplam 20 ülkede yerleşiktir. Bölgeler, Ortadoğu ve Kuzey Afrika (9 ülke, 13 banka) Avrupa (6 ülke, 9 banka), Asya (4 ülke, 5 banka) ve ABD (3 banka) olarak dağılmaktadır. Ayrıca bir bankanın ana sermayedarları uluslararası kuruluşlardır.

Çalışan Sayısı

Çalışan sayısı bir önceki yıla göre yüzde 2 oranında artarak 213 bin kişi olmuştur. Çalışanların yüzde 86'sı mevduat bankaları, yüzde 3'ü kalkınma ve yatırım bankaları, yüzde 10'u ise katılım bankaları tarafından istihdam edilmiştir.

Çalışan Sayısı (Bin kişi)

	2024	2025	Değişme (yüzde)
Mevduat bankaları	**181**	**183**	**1**
Kamu sermayeli	66	68	3
Özel sermayeli	63	63,2	0
Yurtdışı yer. sermayeli	52	51,8	-1
TMSF Devr.	0,20	0,219	9
Kalk. ve yat. Bankaları	**6,5**	**6,7**	**3**
Katılım bankaları	**21**	**23**	**10**
Toplam	**209**	**213**	**2**

Kaynak: BDDK, TBB

Bankacılık sektöründe çalışanların yüzde 32'si kamu sermayeli mevduat bankalarında, yüzde 30'u özel sermayeli mevduat bankalarında ve yüzde 24'ü yurtdışında yerleşik sermayeli bankalarında çalışmaktadır.

Sektörde kadın çalışanların oranı yüzde 51'dir. Üst düzey yöneticiler arasında kadın yöneticilerin oranı yüzde 21'dir.

Şube sayısı

Şube sayısı 187 adet azalarak 10.652'ye gerilemiştir. Şube sayısındaki azalma katılım bankaları ile özel ve yurtdışı yerleşik sermayeli mevduat bankalarından kaynaklanmıştır.

---

[1] Katılım bankaları hakkında detaylı bilgiye www.bddk.org.tr ve www.tkbb.org.tr adreslerinden ulaşabilirsiniz.
*katılım bankaları dahil.

Şube Sayısı*

	2024	2025	Değişme
Mevduat bankaları	**9.245**	**9.075**	**-2**
Kamu sermayeli	3.835	3.855	0,5
Özel sermayeli	3.316	3.221	-3
Yurtdışı yer. sermayeli	2.093	1.998	-5
TMSF Devr.	1	1	0
Kalk. Yat. bankaları	**76**	**83**	**2**
Katılım bankaları	**1.512**	**1.494**	**-1**
Toplam	**10.833**	**10.652**	**-2**

* K.K.T.C ve yabancı ülkelerdeki şubeler dahil.
Kaynak: BDDK, TBB

Şube sayısı, özel sermayeli mevduat bankalarında 96, yurtdışı yerleşik sermayeli mevduat bankalarında 95 adet ve katılım bankalarında 16 adet azalırken; kamu sermayeli mevduat bankalarında 18 adet, kalkınma ve yatırım bankalarında 2 adet artmıştır.

100.000 Kişiye Düşen Çalışan ve Şube Sayısı

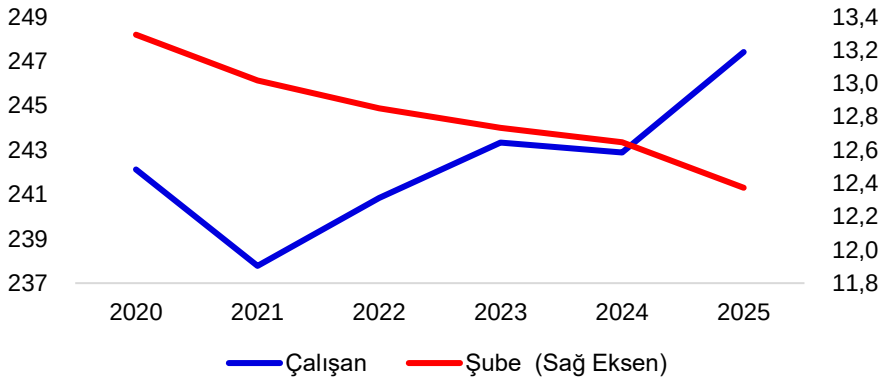

Kaynak: TBB, TÜİK

2025 yılında, 100.000 kişiye düşen çalışan sayısı 247, şube sayısı ise 12,4 olmuştur.

Yoğunlaşma

Eylül 2025 itibarıyla, ilk beş bankanın aktiflerinin sektör payı yüzde 62'dir. İlk beş bankanın aktifleri, mevduat ve kredi içindeki payları 1'er puan artmıştır.

Yoğunlaşma (Yüzde)

	2005	2024	Eyl-25
İlk beş banka*			
Aktif	63	61	62
Mevduat	66	69	70
Kredi	56	60	61
İlk on banka*			
Aktif	83	90	89
Mevduat	89	93	93
Kredi	80	92	91

* Toplam aktiflere göre.
Kaynak: TBB.

İlk on bankanın toplam aktifler içindeki ve krediler içindeki payı 1'er puan düşerek sırasıyla yüzde 89 ve yüzde 91 olmuştur. İlk on bankanın toplam mevduat içindeki payı ise yüzde 93'tür. İlk beş banka içinde 3 kamu bankası, 1 özel banka ve 1 yurtdışında yerleşik banka yer alırken, ilk on banka arasında 3 kamu bankası, 4 özel banka ve 3 yurtdışında yerleşik banka bulunmaktadır.

Banka Büyüklükleri* (Eylül 2025)

Milyar dolar	0-2	2-10	10-40	40-80	80-100	100+
Mevduat	**14**	**12**	**1**	**4**	**2**	**3**
Kamu	1	-	-	-	1	2
Özel	4	3	1	2	1	1
Yurtdışı yer.	9	9	-	2	-	-
Fon	**1**	**-**	**-**	**-**	**-**	**-**
Kal.Yat.	**15**	**6**	**1**	**-**	**-**	**-**
Toplam	**29**	**18**	**2**	**4**	**2**	**3**

* Faaliyet izni almış, fakat faaliyete geçmemiş olan üç bankanın verisi dahil değildir.
Kaynak: TBB

Aktif büyüklüğü 100 milyar doların üzerinde 3 banka, 80 milyar dolar ile 100 milyar dolar diliminde de 2 banka vardır. 40-80 milyar dolar diliminde 4 tane banka varken; 49 tane bankanın aktif büyüklüğü ise 10 milyar doların altındadır.

Sektör payları

Mevduat bankalarının aktiflerinin sektör içindeki payı yüzde 85, kalkınma ve yatırım bankalarının payı yüzde 6, katılım bankalarının payı ise yüzde 9 olmuştur. Kamu sermayeli mevduat bankalarının payı yüzde 39, özel sermayeli mevduat bankalarının payı yüzde 27, yurtdışında yerleşik mevduat bankalarının payı ise yüzde 19'dur.

Banka Gruplarının Sektör Payları (2025, yüzde)

	Aktifler	Krediler	Mevduat
Mevduat	85	85	90
Kamu	39	37	42
Özel	27	27	28
Yurtdışı yer.	19	21	19
Kal. Yat.	6	7	0
Katılım	9	8	10*
Sektör	**100**	**100**	**100**

Kaynak: BDDK
* Toplanan fonlar

Bilanço

Bilanço büyüklüğü

Toplam aktifler yüzde 44 artarak 47 trilyon TL'ye yükselmiştir. Toplam aktifler dolar bazında yüzde 18 oranında büyümüş ve 1.096 milyar dolar olmuştur. Toplam aktiflerin GSYH'ye oranı yüzde 74 olmuştur.

Toplam Aktifler (Milyar dolar)

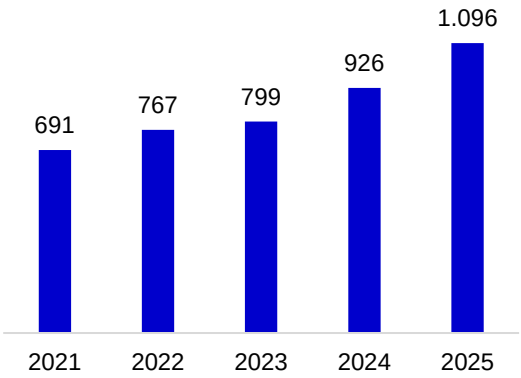

Toplam Aktifler / GSYH (yüzde)

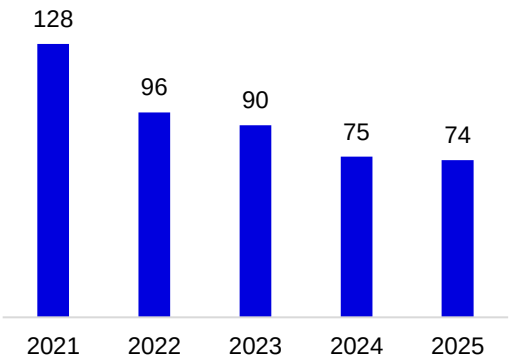

Kaynak: BDDK

Bilançonun büyüme hızı mevduat bankalarında yüzde 41; kamu sermayeli bankalarda yüzde 46, özel sermayeli bankalarda yüzde 36 ve yurtdışında yerleşik bankalarda ise yüzde 39'dur. Kalkınma ve yatırım bankalarının bilanço artış hızı yüzde 54, katılım bankalarının ise yüzde 63 olmuştur.

Bilanço yapısı

Varlıkların yüzde 49'u kredilerden, yüzde 15'i menkul kıymetler cüzdanından oluşmaktadır. Likit aktiflerin payı yüzde 21'dir. İştirakler yüzde 2,5 ve sabit kıymetler yüzde 1,2 paya sahiptir. Faiz gelir reeskontlarının toplam aktiflere oranı yüzde 7 olmuştur.

Kaynakların yüzde 58'i mevduat, yüzde 22'si mevduat dışı kaynaklardan oluşmaktadır. Özkaynakların payı yüzde 9, diğer pasiflerin payı ise yüzde 9 düzeyindedir.

Seçilmiş Bilanço Kalemleri (2025)

				Pay (yüzde)	
	Milyar TL	Milyar dolar	Değişme (TL, yüzde)	2024	2025
Likit aktifler	9.956	235	48	21	21
Finansal varlıklar	7.013	166	34	16	15
Krediler	23.128	546	44	49	49
Aktifler	**46.947**	**1108**	**44**	**100**	**100**
Mevduat	27.226	643	44	58	58
Mevduat dışı	10.455	247	42	22	22
Özkaynaklar	4.156	98	43	9	9
Pasifler	**46.947**	**1108**	**44**	**100**	**100**

Kaynak: BDDK

Bilançonun Türk Lirası – Yabancı para yapısı

Türk lirası aktifler yüzde 39, TL pasifler ise yüzde 34 artmıştır. Buna karşılık, yabancı para aktiflerin TL karşılığı yüzde 52; yabancı para pasiflerin TL karşılığı ise yüzde 60 büyümüştür. YP aktifler dolar bazında bir önceki yıla göre yüzde 27; pasifler ise yüzde 33 büyümüştür.

Seçilmiş Yabancı Para Bilanço Kalemleri (Milyar dolar)

	2024	2025	Değişme (yüzde)
Likit Aktifler	98	137	40
Bankalar	22	33	52
Zorunlu karşılıklar	44	62	41
Menkul kıymetler	56	65	17
Krediler	167	202	21
Aktifler	338	429	27
Mevduat (KKM dahil)	219	251	15
Merkez Bankası	2	3	57
Bankalar	82	104	27
Repo	25	28	10
İhraç edilen men.kıy.	28	42	51
Sermaye ben. krediler	16	23	46
Pasifler	358	476	33

Kaynak: BDDK

Bilanço içinde, TL aktiflerin payı 3 puan azalarak yüzde 61; TL pasiflerin payı da 3 puan azalarak yüzde 57 olarak gerçekleşmiştir. 2025 yılında YP mevduat 95 milyar dolar, YP likit aktifler 55 milyar dolar artarken; YP mevduat dışı kaynaklar 63 milyar dolar artmıştır.

Türk Lirası Kalemlerin Bilanço İçindeki Payı (Yüzde)

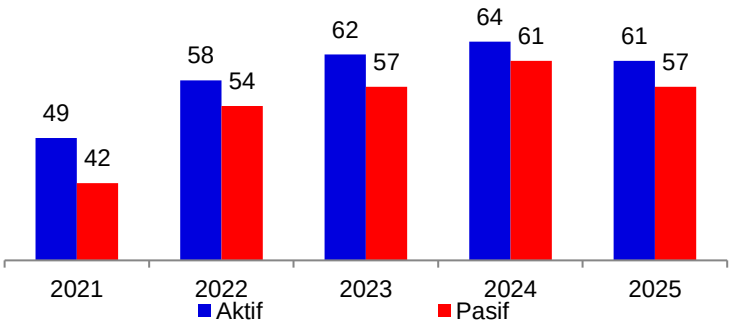

Kaynak: BDDK

TL aktiflerin toplam aktifler içindeki payı, yurtdışında yerleşik sermayeli bankalarda yüzde 64, kamu sermayeli bankalarda yüzde 62, özel sermayeli bankalarda ise yüzde 65 düzeyindedir.

Benzer farklılıklar kaynakların dağılımında da vardır. Nitekim kamu sermayeli bankalarda, TL pasiflerin toplam pasifler içindeki payı yüzde 60 iken bu oran özel sermayeli bankalarda ve yurtdışında yerleşik bankalarda yüzde 57'dir.

Krediler

Kredi hacmi yüzde 44 artarak 23 trilyon TL (546 milyar dolar) olmuştur. TL krediler yüzde 44 artarken; YP krediler dolar bazında yüzde 19 artmıştır.

Krediler/GSYH (Takipteki alacaklar dahil, yüzde)

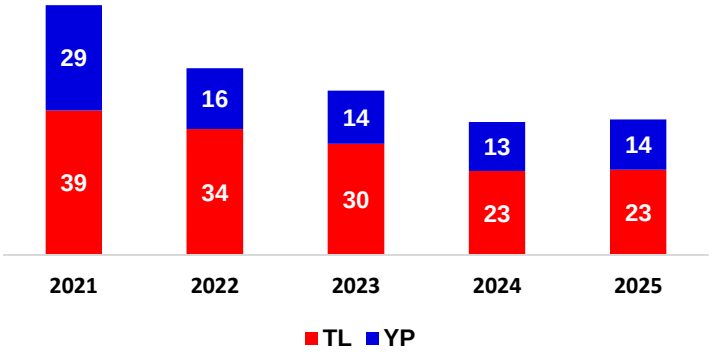

Kaynak: BDDK, TÜİK

Büyük ölçekli işletmelere kullandırılan kredilerin GSYH'ye oranı 18, KOBİ'lere kullandırılan kredilerin GSYH'ye oranı yüzde 10 ve bireylere kullandırılan kredilerin GSYH'ye oranı ise yüzde 9'dur.

Kredilerin yüzde 63'ü TL, yüzde 37'si ise YP kredilerden oluşmuştur.

TL ticari krediler yüzde 41, bireysel krediler ise yüzde 50 artmıştır. KOBİ'lere kullandırılan TL krediler yüzde 47 oranında artarken, büyük işletmelere kullandırılan kredilerdeki artış yüzde 33 olmuştur. Yabancı para krediler ise, dolar bazında büyük işletmelerde yüzde 19; KOBİ'lerde ise yüzde 26 artmıştır.

Kredilerin dağılımı

Krediler içinde büyük işletmelere kullandırılan kredilerin payı yüzde 48, KOBİ kredilerinin payı yüzde 27, bireysel kredilerin payı ise yüzde 25 olmuştur.

Kredilerin Dağılımı (Milyar TL)

	2025	Değişme (yüzde)	Pay (yüzde)	GSYH oran (yüzde)
Ticari	**17.322**	**43**	**75**	27
Kurumsal	11.151	41	48	18
KOBİ	6.171	48	27	10
Bireysel	**5.729**	**50**	**25**	**9**
Kredi kartları	2.793	56	12	4
Konut	679	33	3	1
Otomobil	52	-32	1	0
Tüketici	2.205	55	10	3
Toplam	**23.051**	**45**	**100**	**37**

Kaynak: BDDK, TÜİK

Ticari kredilerin yüzde 32'si imalat sanayiine kullandırılmıştır. İmalat sanayiinin payı son beş yılda 5 puan artmıştır. İkinci sırada yüzde 16 ile ticaret sektörü yer almaktadır. İnşaat sektörü yüzde 9, emlak sektörü yüzde 8, enerji sektörü yüzde 5 paya sahiptir. Taşıma-depo ve haberleşme sektörü yüzde 7 oranında paya sahiptir. Tarım sektörünün payı yüzde 7, turizm sektörünün payı ise yüzde 4 düzeyindedir.

Proje finansmanı amacıyla kullandırılan kredilerde toplam risk bakiyesi miktarı yüzde 30 artarak 2.113 milyar TL (49 milyar dolar) düzeyinde gerçekleşmiştir. Bu krediler içinde en yüksek payı yüzde 40 ile altyapı kredileri ve yüzde 29 ile enerji kredileri almaktadır. Proje kredilerinin yüzde 13'ü gayrimenkul; yüzde 18'i de diğer alanlarda kullandırılmıştır.

Proje Kredileri (Milyar TL)

	2024	2025	Değişme (yüzde)
Risk Bakiyesi	1.623	2.113	30
Nakdi	1.507	1.951	29
Altyapı	554	776	40
Enerji	498	564	13
Ticari gayrimenkul	177	253	43
Diğer	279	359	29
Gayri nakdi	115	163	42
Toplam taahhüt	**2.861**	**3.655**	**28**

Kaynak: TBB

BDDK verilerine göre, kredi kullandırılan KOBİ sayısı (tekilleştirilmemiş) yaklaşık 6,5 milyondur. KOBİ kredilerinin yüzde 27'si mikro işletmelere, yüzde 27'si küçük işletmelere, yüzde 46'sı orta büyüklükteki işletmelere kullandırılmıştır. KOBİ kredisinin ortalama büyüklüğü yüzde 33 artarak 1 milyon 252 bin TL olmuştur.

Risk Merkezi verilerine göre, bireysel kredi kullananların sayısı (tekil olarak) 43,6 milyon olmuştur. Bireysel krediler içinde, konut kredilerinin payı yüzde 12, ihtiyaç kredilerinin payı yüzde 25, kredi kartlarının payı yüzde 49, kredili mevduat hesabının payı yüzde 13, otomobil kredilerinin payı ise yüzde 1 olmuştur. Aralık 2025 itibariyle, kişi başına ortalama bireysel kredi riski Aralık 2024'e göre yüzde 43 artarak 136 bin TL olmuştur. Kişi başına bireysel kredi kartı riski 72 bin TL; ihtiyaç kredisi riski 144 bin TL, konut kredisi ise 418 bin TL olmuştur.

Kredi riski

Tahsili gecikmiş alacaklar yüzde 107 oranında artarak, 595 milyar TL'ye yükselmiştir. Tahsili gecikmiş alacakların kredilere oranı yüzde 2,6 olmuştur.

Takipteki Krediler/Toplam krediler (Yüzde)

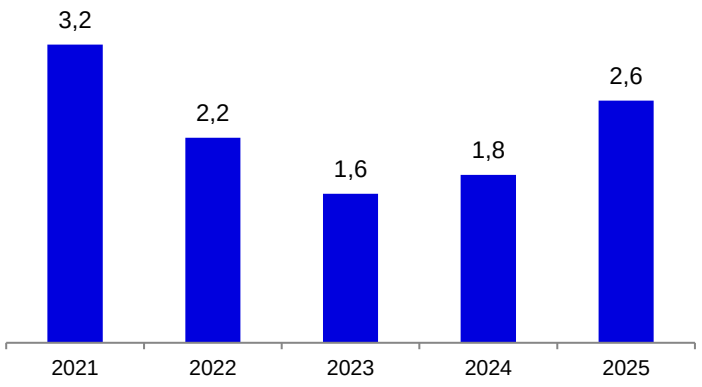

Kaynak: BDDK

Bu oran ticari kredilerde yüzde 2, bireysel kredilerde ise yüzde 4,2'dir. Kredi kartlarında tahsili gecikmiş alacak oranı yüzde 4,5; KOBİ kredilerinde ise yüzde 3,3'tür. Sektörler itibariyle tahsili gecikmiş alacak oranı inşaat sektöründe yüzde 3,5, ticaret sektöründe yüzde 3,0, enerji sektöründe yüzde 2,4, madencilik sektöründe yüzde 1,5 ve imalat sektöründe yüzde 1,9 düzeyindedir.

Özel karşılıklar bir önceki yıla göre yüzde 97 artarak 426 milyar TL olmuştur. Özel karşılıkların takipteki alacaklara oranı 2 puan azalarak yüzde 73 olmuştur.

Takipteki Krediler/Toplam krediler (yüzde)

	2023	2024	2025
Ticari	**1,6**	**1,4**	**2,0**
Kurumsal	1,5	1,2	1,4
KOBİ	1,8	2	3,3
Bireysel	**1,6**	**2,9**	**4,2**
Kredi kartları	1,3	2,9	4,5
Konut	0,1	0,1	0,2
Otomobil	0,1	0,3	0,7
Tüketici	2,9	3,9	5,3
Toplam	**1,6**	**1,8**	**2,6**

Kaynak: BDDK

Mevduat, kalkınma ve yatırım bankalarında, birinci grupta sınıflandırılan krediler Eylül 2025 itibarıyla 18,7 trilyon TL ile toplam kredilerin yüzde 89'udur. İkinci grupta izlenen kredi miktarı ise 1,8 trilyon TL'dir. İkinci grup kredilerin yüzde 18'i oranında genel karşılık ayrılmıştır.

Yeniden yapılandırılan alacaklar 994 milyar TL olmuştur. Bu tutarın yüzde 94'ü ikinci grupta izlenen kredilerdir.

Banka dışı finansal kuruluşların kredileri

TBB Risk Merkezi Raporu'na göre Türkiye'de banka dışı kredi kurumları tarafından doğrudan kullandırılan krediler Aralık 2025 itibariyle 959 milyar TL olmuştur. Nakdi kredilerin 370 milyar TL'si finansal kiralama şirketleri, 308 milyar TL'si finansman şirketleri ve 281 milyar TL'si ise faktoring şirketleri tarafından kullandırılmıştır. Banka dışı kredi kurumları kredilerinin GSYH'ye oranı yüzde 1,5 olmuştur.

Bankalar Dışındaki Finansal Kuruluşların Kredileri (2025)

	Krediler* (milyar TL)	GSYH'ye oran (yüzde)
Finansal Kiralama	370	0,6
Finansman	308	0,5
Faktoring	281	0,4
Toplam	959	1,5

Kaynak: TBB Risk Merkezi Raporu
* Gerçek veya tüzel kişilerce yurtdışından kullanılan yurtiçi bankalar tarafından aracılık edilen krediler dahil edilmiştir.

Söz konusu kuruluşlarda tasfiye olacak alacaklar 2025 yılı sonu itibariyle 29 milyar TL olmuştur. Tasfiye olacak alacakların kredilere oranı yüzde 3 düzeyinde gerçekleşmiştir.

Mevduat

Toplam mevduat yüzde 44 oranında büyüyerek 27,2 trilyon TL (635 milyar dolar) olmuştur. Bilançonun yüzde 58'i mevduat ile finanse edilmiştir. Mevduatın GSYH'ye oranı yüzde 43'tür.

Toplam mevduat içinde TL mevduatın payı (KKM hariç), yüzde 60 iken yabancı para mevduatın payı (KKM dahil) ise bir önceki yıla göre 1 puan azalarak yüzde 40 düzeyinde gerçekleşmiştir.

Gerçek kişilere ait mevduatın toplam mevduata oranı yüzde 57, toplam aktiflere oranı ise yüzde 33 düzeyindedir. Kıymetli maden mevduatı 3,7 milyar TL ile toplam mevduatın yüzde 14'ünü oluşturmaktadır.

Mevduat (GSYH'ye oran, yüzde)

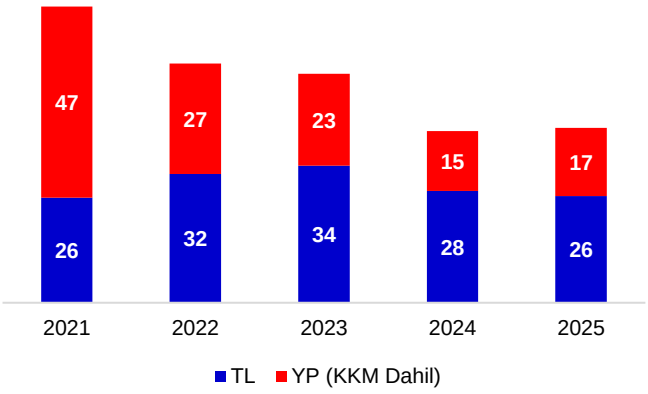

Kaynak: BDDK, TÜİK

Toplam mevduatın ortalama vadesi 2,2 aydır. Bu oran TL mevduatta 2,7 ay, YP mevduatta ise 1,3 aydır.

Kredi mevduat oranı yüzde 85 seviyesinde gerçekleşmiştir. Bu oran TL'de yüzde 88, YP kredi ve mevduatta ise yüzde 81 düzeyindedir.

Kredi / Mevduat (Yüzde)

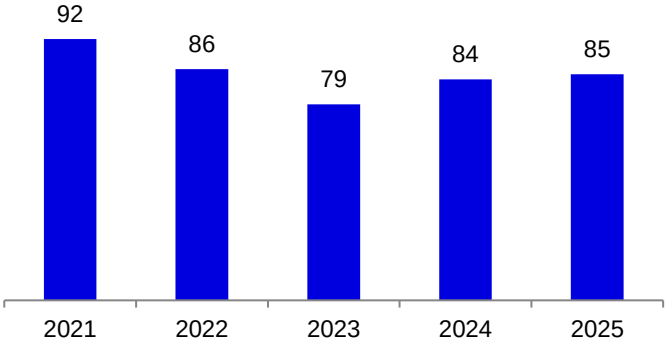

Kaynak: BDDK

Mevduat dışı kaynaklar

TL mevduat dışı kaynaklar yüzde 18 artarken; yabancı para mevduat dışı kaynakların TL karşılığı yüzde 55 oranında artmış ve 177 milyar dolar düzeyinde gerçekleşmiştir. Mevduat dışı kaynaklar toplam kaynakların yüzde 22'sini oluşturmuştur.

Mevduat ve Mevduat Dışı Kaynaklar (Milyar TL)

	2024		2025	
	TL	YP	TL	YP
Mevduat	**12.307**	**6.596**	**16.587**	**10.639**
Mevduat Dışı Kaynaklar	**2504**	**4.844**	**2.955**	**7.501**
Merkez Bankası	359	88	569	133
Para Piyasası	9	0	10	1
Bankalar	659	2.876	777	4.400
Repo	1.362	882	1.407	1.167
İhraç Edilen Men. Kıy.	51	994	96	6

Kaynak: BDDK

Mevduat dışı kaynakların yüzde 50'si yurtdışı bankalardan kullanılan kredilerdir. Mevduat dışı kaynaklar içinde YP kaynakların payı yüzde 72 düzeyindedir.

Repo işlemleriyle borçlanma 2,5 trilyon TL olmuştur. Para piyasası fonları 1,7 trilyon TL'ye ulaşmıştır. Öte yandan, bankalar tarafından ihraç edilen tahvil ve bonolar 1,8 trilyon TL büyüklüğe ulaşmış ve bilançonun yüzde 4'ünü oluşturmuştur.

Özkaynaklar

Özkaynaklar yüzde 37 oranında artarak 4,2 trilyon TL (98 milyar dolar) olmuştur. Özkaynakların 516 milyar TL'si ödenmiş sermaye, 2.065 milyar TL'si rezervlerden ve kalanı değerleme fonlarından oluşmaktadır. Serbest özkaynaklar (özkaynaklar-duran varlıklar-karşılık sonrası tahsili gecikmiş alacaklar) 1,7 trilyon TL'den 2,3 trilyon TL'ye yükselmiş; dolar bazında da 48,8 milyar dolardan 53,7 milyar dolara yükselmiştir. Özkaynaklar toplam aktiflerin yüzde 9'unu finanse etmiştir. Serbest özkaynakların toplam aktiflere oranı ise yüzde 4,8 düzeyindedir.

Kaynak: BDDK

Mali Yapı Göstergeleri

Dışa açıklık

Bankacılık sektöründe yurtdışı varlıkların toplamı 83 milyar dolar, yurtdışı yükümlülüklerin toplamı ise 206 milyar dolardır. 2025 dış varlıklar 16 milyar dolar, dış yükümlülükler 37 milyar dolar yükselmiştir.

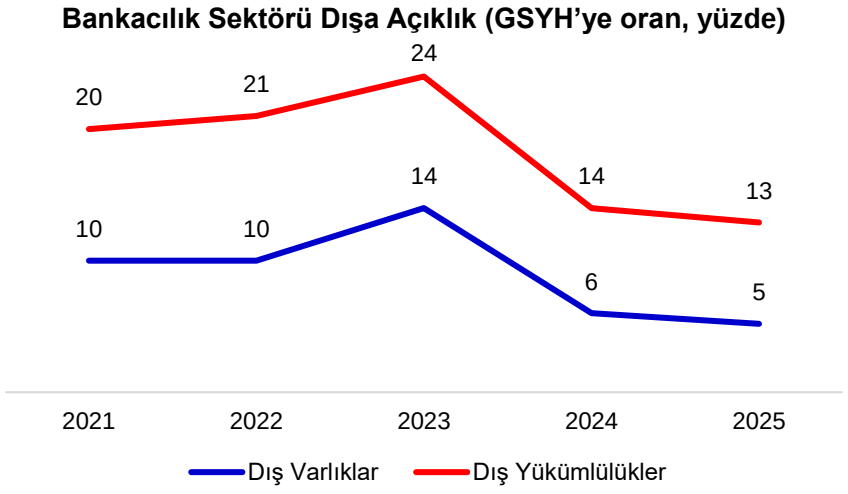

Kaynak: TCMB

Bankacılık sektörünün yurtdışı varlıklarının ve yükümlülüklerinin toplamının GSYH'ye oranı yüzde 18 seviyesindedir.

Kur riski

2025 yılında bilanço içi döviz pozisyonu 2.032 milyar TL (47 milyar dolar) açık verirken, bilanço dışı yabancı para pozisyonu 2.076 milyar TL (48 milyar dolar) fazla vermiştir. Net genel pozisyon 1 milyar dolar, özkaynaklara oranı ise yüzde 0,8 olarak gerçekleşmiştir.

Döviz Pozisyonu (Milyar dolar)

	2024	2025	Değişme (yüzde)
Bilanço içi döviz pozisyonu			
Varlıklar	341	425	25
Yükümlülük	361	472	31
Döviz pozisyonu	-20	-47	135
Bilanço dışı döviz pozisyonu	**21**	**48**	**129**
Net döviz pozisyonu	**1,3**	**1**	**-23**

Kaynak: BDDK

Bankaların YP borç stoku

Bankacılık sektörünün dış borç stoku (kamu ve özel toplam), 2025 yılsonu itibariyle bir önceki yılsonuna göre 24 milyar dolar artarak 179 milyar dolara yükselmiştir. Bankaların dış borçlarının GSYH'ye oranı yüzde 11 olmuştur.

Sermaye yeterliliği

Sermaye benzeri krediler de eklenerek belirlenen yasal sermaye 5.348 milyar TL'ye ulaşmıştır. Sermaye yeterliliği standart rasyosu yüzde 19,7 düzeyindedir. Çekirdek sermaye rasyosu ise yüzde 14,4 olmuştur.

Sermaye yeterliliği oranı mevduat bankaları grubunda yüzde 19,5; kalkınma ve yatırım bankalarında ise yüzde 26,6 düzeyindedir. Bu oran katılım bankalarında ise yüzde 21,5 olmuştur. Aktiflerin yasal özkaynak kaldıraç oranı 8,8 kat, çekirdek özkaynak kaldıraç oranı ise 11,5 olmuştur.

Risk ağırlığı yüzde 100 ve üzeri olan varlıkların toplam içindeki payı yüzde 52 düzeyinde gerçekleşmiştir.

Sermaye Yeterliliği (Yüzde)

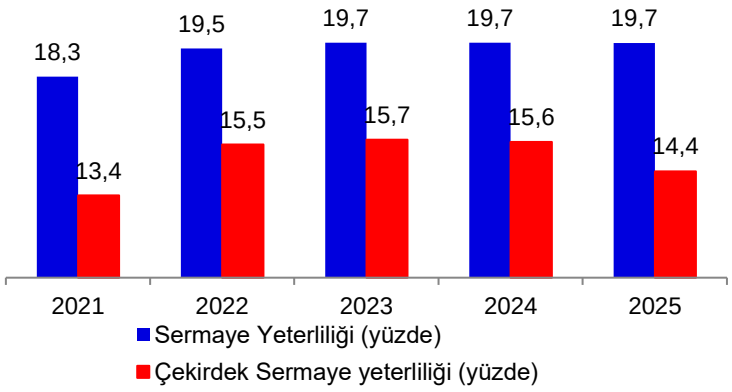

Kaynak: BDDK

Bilanço dışı işlemler

Bilanço dışı işlemler TL cinsinden yüzde 71 oranında büyümüştür. Gayri nakdi kredi ve yükümlülükler kalemi ve taahhütler kalemleri ise sırasıyla yüzde 48 ve yüzde 76 artmıştır. Gayri nakdi kredi ve yükümlülüklerin aktiflere oranı yüzde 19'dur.

Bilanço Dışı İşlemler

			Değişme (yüzde)	
	Milyar TL	Milyar dolar	TL	dolar
Bilanço Dışı Kalemler	54.109	1.278	71	42
Gayrinakdi kredi ve yük.	9.000	212	48	23
Taahhütler	45.109	1.065	76	47
Türev finansal araçlar	24.561	580	67	39
Diğer taahhütler	20.547	485	88	57

Kaynak: BDDK

Gelir-Gider

Faiz gelirlerinin yüzde 41, faiz giderlerinin ise yüzde 34 oranında artmasıyla birlikte net faiz gelirindeki artış yüzde 75 olmuştur. Faiz marjının ortalama aktiflere oranı 0,9 puan artarak yüzde 4,4'e yükselmiş, faiz dışı marjın oranı ise 0,4 puan azalarak yüzde 0,3'e gerilemiştir.

Öte yandan faiz dışı gelirler yüzde 41 artış göstermiştir. Faiz dışı giderler ise yüzde 49 artmıştır. Buna bağlı olarak faiz dışı denge 49 milyar TL açık vermiştir.

Özel karşılık gideri yüzde 127 artış göstererek 345 milyar TL olurken, genel karşılık giderleri yüzde 46 artarak 204 milyar TL olmuştur. Böylece, karşılık gideri 553 milyar TL olmuştur. Karşılık giderlerinin aktiflere oranı yüzde 1,2'dir.

Vergi karşılıkları sonrası net kar yıllık bazda yüzde 43 artarak 940 milyar TL düzeyinde gerçekleşmiştir.

Gelir-Gider (Milyar TL)

	2024	2025	Değişme (yüzde)
Faiz geliri	5.944	8.355	41
Faiz gideri	4.958	6.630	34
Net faiz geliri	986	1.725	75
Faiz dışı gelir	1350	1.909	41
Faiz dışı gider	1317	1.958	49
Karşılıklar	294	553	88
Özel karşılık	152	345	127
Genel karşılık	140	204	46
Brüt kar	840	1.307	56
Vergi karşılığı	181	367	103
Net kar	660	940	42

Kaynak: BDDK

Karlılık

Ortalama özkaynak karlılığı 1 puan artarak yüzde 27 olmuştur. Bu oran, özel bankalar grubunda yüzde 21,2, kamu sermayeli bankalarda yüzde 25,6, yabancı sermayeli bankalarda yüzde 30,7, kalkınma ve yatırım bankalarında yüzde 35,9, katılım bankalarında ise yüzde 33,8 düzeyindedir.

Özkaynak Karlılığı (Yüzde)

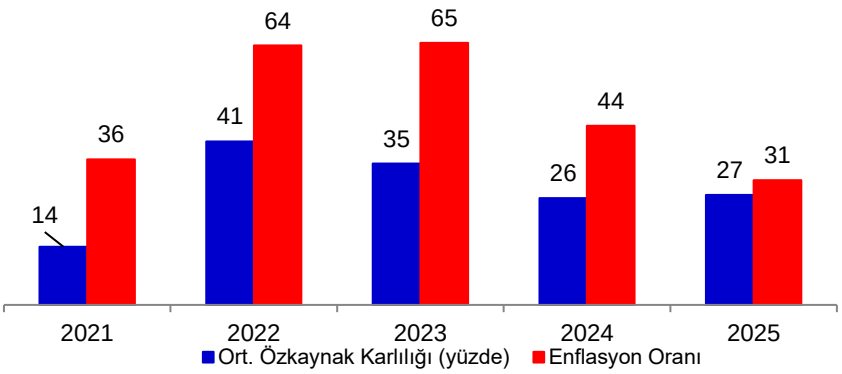

Kaynak BDDK

Ortalama aktif karlılığı ise yüzde 2,3'tür. Bu oran, kamu mevduat bankalarında yüzde 1,7, özel sermayeli bankalarda yüzde 1,9 ve yurtdışı yerleşiklere ait bankalarda yüzde 3,3'tür.

Ortalama Aktif Karlılığı (yüzde)

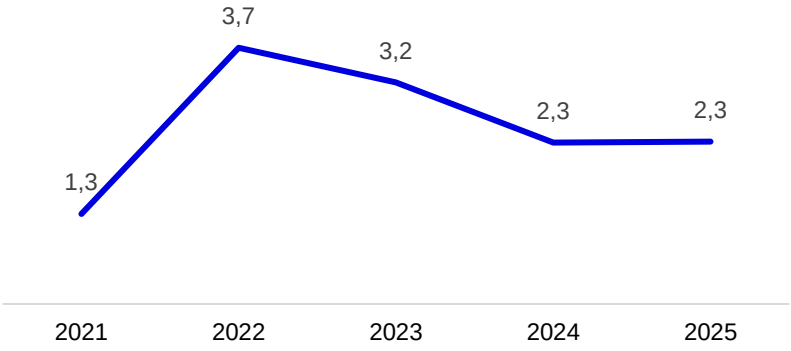

Kaynak BDDK

Alternatif Dağıtım Kanalları

Kartlı işlem hacmi

Bankalararası Kart Merkezi'nin (BKM) verilerine göre, kredi kartı ile yapılan işlem hacmi 21 trilyon TL (497 milyar dolar), banka kartıyla yapılan işlem hacmi ise 9 trilyon TL (212 milyar dolar) olmuştur. Banka kartı ve kredi kartı işlem hacminin GSYH'ye oranı yüzde 48 olmuştur. Kredi kartları ile yapılan işlem hacminin artış hızı yüzde 50; banka kartları ile yapılan işlem hacminin artış hızı yüzde 45'tir. Kredi kartı sayısı 142 milyonu, banka kartı sayısı ise 209 milyonu aşmıştır. POS cihazı ve ATM sayıları da sırasıyla 1,8 milyon ve 56 bin düzeylerinde gerçekleşmiştir.

Seçilmiş Göstergeler

	2024	2025	Değişme
Kredi kartı (bin adet)	129.388	142.134	10
Banka kartı (bin adet)	194.442	209.047	8
POS cihazı (bin adet)	1.741	1.814	4
ATM	54.475	56.514	4
Kredi kartı işlem hacmi /GSYH (yüzde)	32	34	-
Banka kartı işlem hacmi/GSYH (yüzde)	14	14	-

* Yerli ve yabancı kartların yurtiçi kullanımı.
Kaynak: BKM, TBB, TÜİK

Dijital bankacılık

Aralık 2025 itibariyle dijital bankacılık işlemlerini kullanan tekilleştirilmemiş aktif müşteri sayısı 128 milyon kişiye yaklaşmıştır. Müşterilerin yüzde 96'sı bireysel, yüzde 4'ü kurumsaldır. 2025 yılında internet bankacılığı işlem hacmi yüzde 40 artarak 68,9 trilyon TL olurken, mobil bankacılık işlem hacmi yüzde 47 artış ile 186,7 trilyon TL olmuştur.

Dijital Bankacılık Seçilmiş Göstergeler

	2024	2025	Değişme (yüzde)
Aktif müşteri sayısı (bin kişi)	119.160	127.677	7
İşlem Hacmi (Milyar TL)			
İnternet Bankacılığı	49.421	68.997	40
Mobil Bankacılık	127.118	186.701	47

Kaynak: TBB

Uzaktan müşteri kabulü

Bankacılık sektörü 1 Mayıs 2021 tarihinde uzaktan müşteri kabulüne başlamıştır. 2025 yılı içinde 14 milyon müşteri başvuru yapmış; bu başvuruların 7,7 milyonu olumlu sonuçlanmıştır. Aynı dönemde 830 bin müşteri uzaktan başvuru ve kurye teslimi yöntemi ile müşteri olmuştur. Şubeden kabul edilen müşteri sayısı 7,8 milyon kişi, toplu edinimle edinilen müşteri sayısı 1,3 milyon kişi olmuştur. Temmuz 2024 itibariyle toplanmaya başlanan ve uzaktan başvuru yoluyla edinilen gerçek kişi tacir müşteri sayısı 2025 yılı için toplam 474 bin olmuştur.

Uluslararası karşılaştırmalar

Türkiye'de bankacılık sektörü 2024 yılı itibarıyla, 889 milyar euroluk aktif büyüklüğü ile Avrupa Birliği (AB) ülkeleri ile karşılaştırıldığında 12. sıradadır. Aktiflerin GSYH'ye oranı AB ortalamasının ve AB gelişmekte olan ülke ortalamasının altında seyretmektedir.

Kredilerin aktiflere oranı yüzde 53 ile AB ortalamasının bir miktar altındadır. Mevduatın kaynaklar içindeki payı ise yüzde 58 ile AB ülkeleri ortalamasının üzerindedir.

Avrupa Birliği ve Türkiye Seçilmiş Göstergeler (2024)

	Birim	AB ortalaması	Türkiye
Aktif/GSYH	yüzde	250	73
Kredi/GSYH	yüzde	149	38
Mevduat/GSYH	yüzde	141	42

Kaynak: Avrupa Merkez Bankası, BDDK

Kurumsal Yapı ve Diğer Bilgiler

Finansal kurumlar piyasa değeri

Bankalar ve finansal kurumların dolar bazında piyasa değeri (QNB Finansbank hariç) 56 milyar dolardır.

Finansal Kurumların Piyasa Değeri*

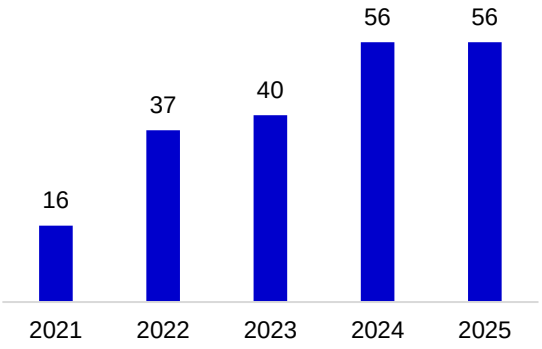

Piyasa Değeri / Defter Değeri

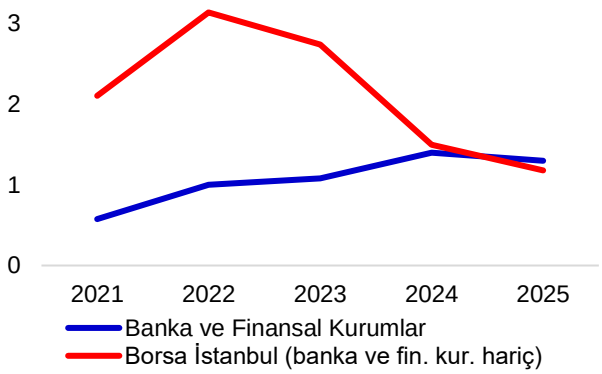

Kaynak: Borsa İstanbul *: QNB Finansbank hariç

BİST 100'de piyasa değeri/defter değeri 1,2'dir. Bu oran bankalar (QNB Finansbank hariç) için 1,3'tür.

Finansal kuruluşların dağılımı

Aktif büyüklüklerine göre, finansal sektörde bankacılık sektörünün payı yaklaşık yüzde 68'dir. Portföy yönetim şirketleri yüzde 17,7, sigorta şirketleri yüzde 5,6 ve emeklilik yatırım fonları yüzde 3,1 oranında paya sahiptir. Diğer finansal kuruluşların payı yüzde 1 veya altındadır.

Türkiye'de Finansal Kuruluşların Aktif Büyüklüğü (Aralık 2025, milyar TL)

Sektör	Tutar	Toplam İçindeki Pay (yüzde)
Bankalar	46.947	68,3
Portföy yönetim şirketleri	12.145	17,7
Sigorta şirketleri	3.846	5,6
Emeklilik yatırım fonları	2.141	3,1
Gayrimenkul yatırım ortaklıkları	1.687	2,5
Finansal kiralama şirketleri	536	0,8
Faktoring şirketleri	458	0,7
Aracı kurumlar	517	0,8
Finansman şirketleri	354	0,5
Reasürans şirketleri	86	0,1
Girişim sermayesi*	0,0	0,0
Varlık Yönetim Şirketleri	55	0,1
Menkul kıymet yatırım ortaklıkları	2,1	0,0
Toplam	68.774	100,0

***Tebliğ değişikliği nedeniyle 31.12.2013 tarihinden itibaren girişim sermayesi yatırım ortaklıklarının portföy tablosu hazırlama yükümlülüğü bulunmamaktadır.**

Finansal kuruluşlar, düzenleme ve denetleme yapısı

Kredi kuruluşlarının düzenlenmesi ve denetimi Bankacılık Düzenleme ve Denetleme Kurumu tarafından yapılmaktadır. Sermaye Piyasası Kurumu, sermaye piyasası kurumlarının düzenlenmesi ve denetiminden sorumludur. Sigorta sektörünün faaliyetlerinin düzenlenmesi ve denetimi Sigortacılık ve Özel Emeklilik Düzenleme ve Denetleme Kurumu uhdesindedir. Ödeme sisteminin çalışması ve ödeme şirketlerinin gözetim ve denetimi Merkez Bankası tarafından yapılmaktadır.

Türkiye'de Finansal Sektörde Düzenleme ve Denetim	
Finansal kurumlar/işlemler	**Düzenleme ve Denetim Otoritesi**
Banka ve diğer kredi kuruluşları	Bankacılık Düzenleme ve Denetleme Kurumu
Bankalar	
Finansal kiralama şirketleri	
Faktoring şirketleri	
Finansman şirketleri	
Varlık yönetim şirketleri	
Tasarruf Finansman şirketleri	
Sermaye piyasası kuruluşları	Sermaye Piyasası Kurumu
Yatırım fonları	
Aracı kurumlar	
Gayrimenkul yatırım ortaklıkları	
Menkul kıymet yatırım ortaklıkları	
Portföy yönetim şirketleri	
Girişim sermayesi	
Emeklilik yatırım fonları	
Sigorta/Reasürans şirketleri Emeklilik Şirketleri	Sigortacılık ve Özel Emeklilik Düzenleme ve Denetleme Kurumu
Ödeme sistemleri	Türkiye Cumhuriyet Merkez Bankası
Tasarruf sigorta sistemi	Tasarruf Mevduatı Sigorta Fonu
Suç gelirleriyle mücadele ve terörün finansmanının önlenmesi	MASAK

Risk Merkezi:

Risk Merkezi'nin 69 banka, 49 faktoring şirketi, 21 finansal kiralama şirketi, 26 finansman şirketi, 28 varlık yönetim şirketi, 9 kredi sigortası işlemi yapan sigorta şirketi, 9 tasarruf finansman şirketi, Kredi Garanti Fonu, Tarım Kredi Kooperatifi Merkez Birliği, Borsa İstanbul A.Ş., JCR Avrasya Derecelendirme A.Ş., Birleşik İpotek Finansman A.Ş., Merkezi Kayıt Kuruluşu A.Ş. , T.C. Küçük ve Orta Ölçekli İşletmeleri Geliştirme ve Destekleme İdaresi Başkanlığı (KOSGEB), İhracatı Geliştirme A.Ş., Katılım Finans Kefalet A.Ş. olmak üzere 219 üyesi bulunmaktadır.

Risk Merkezi üyelerinden ve kaynak kuruluşlardan topladığı her türlü kredi bilgisinin yanı sıra; kredi sigortası, çek, senet, içsel derecelendirme notları, JCR Avrasya Derecelendirme A.Ş.'nin derecelendirme notları, mücbir hal, kredi derecelendirme not bilgileri, Merkezi Kayıt Kuruluşu A.Ş.'de kayden izlenen tahvil, finansman bonosu ve kira sertifikalarına ilişkin tutar bilgileri, yurtiçi ve yurtdışı türev işlem bilgileri, iflas ve konkordato bilgileri, BKM üye işyeri ciro ve POS iptal bilgileri, Sermaye Hareketleri Genelgesi kapsamında yabancı para kredi/gelir bilgileri, T.C. Sanayi ve Teknoloji Bakanlığı Nezdinde Yer Alan Elektronik Yatırım Teşvik Belgesi (e-YTB) bilgisi, Gelir İdaresi Başkanlığı nezdinde yer alan müşteri (Mükellef) bilgileri, T.C. Ticaret Bakanlığı nezdinde yer alan merkezi sicil kayıt sistemi (MERSİS) bilgileri, UYAP çek düzenleme ve çek hesabı açma yasağı kararları, Telekomünikasyon şirketleri nezdinde yer alan fatura borç bilgileri, KOSGEB'den elde ettiği KOBİ ölçek bilgisi ve 10746 Kurul kararını aşan krediler için alınacak belgelere ilişkin

bilgileri, yine üyeleri ve yasal olarak bilgi paylaşımı ile yükümlü olduğu kamu kurum ve kuruluşları ile paylaşmaktadır.

Risk Merkezinin sunduğu hizmetler kapsamında, Ocak- Aralık 2025 döneminde üyeler tarafından;

- bireysel nitelikli kredi ve kredi kartı uygulaması (KRS) kapsamında 1,9 milyar adet,
- ticari nitelikli kredi uygulaması (KRM) kapsamında 281,4 milyon adet,
- gerçek ve tüzel kişilere ilişkin özet bilgilerin yer aldığı kredi limit kredi risk (KLKR) uygulaması ve risk raporu uygulaması kapsamında 203,1 milyon adet,
- çek uygulaması kapsamında 190,6 milyon adet,
- risk raporu uygulaması kapsamında 48,3 milyon adet

üye sorgusu gerçekleştirilmiştir.

TCMB Tarafından Yapılan Düzenlemeler	
Tarih	**Düzenleme**
02-Oca-25	Döviz yükümlüsü firmaların döviz ve TL hesaplarına sağlanan kur korumalı destek, Resmî Gazete'de yayımlanan tebliğle kaldırıldı.
04-Oca-25	Kredi büyümesine dayalı zorunlu karşılık uygulamasında değişiklik yapmıştır: • Yabancı para ticari krediler için yüzde 1,5 olan aylık büyüme sınırı yüzde 1'e indirilmiştir. • Türk lirası ticari kredilerde yüzde 2 olan aylık büyüme sınırını, KOBİ kredileri için yüzde 2,5; diğer ticari krediler için yüzde 1,5 şeklinde farklılaştırmıştır. Ayrıca KOBİ'lere, KOSGEB desteğiyle veya uluslararası kalkınma finansmanı kuruluşlarından sağlanan kaynaklarla sürdürülebilirlik kapsamında kullandırılan Türk lirası kredilerin kredi büyüme sınırından muaf tutulmasına karar verilmiştir.
20-Oca-25	Döviz ve altın dönüşümlü kur korumalı mevduat (KKM) ve katılma hesaplarında 6 ve 12 ay vadeli hesap açma ve yenileme işlemlerinin 20 Ocak 2025 tarihi itibarıyla sonlandırılmasına karar vermiştir.
24-Oca-25	"Likidite koşulları yakından izlenecek ve sterilizasyon araçları "ek tedbirlerle" etkili şekilde kullanılmaya devam etmesine yönelik olarak 30 günlük depo alım ihalesi açmıştır.
04-Şub-25	Bankaların 1 yıla kadar (1 yıl dâhil) vadeli Türk lirası cinsi yükümlülüklerinden; yurt dışı repo işlemlerinden sağlanan fonlar, yurt dışından kullanılan krediler ve yurt dışı bankalar mevduatı/katılım fonu için zorunlu karşılık (ZK) oranı yüzde 8'den yüzde 12'ye yükseltilmiştir.
15-Şub-25	KKM hesaplarından çıkış stratejisi kapsamında tüzel kişilerin hesap açma ve yenileme işlemleri sonlandırılmıştır. Tüm KKM hesaplarında (YUVAM hesapları dâhil) tüzel kişilerin hesap açma ve yenileme işlemlerinin 15 Şubat 2025 tarihi itibarıyla sonlandırılmasına karar vermiştir. Ayrıca, tüzel kişi KKM hesapları, KKM'nin TL'ye geçişine ve yenilenmesine ilişkin hedeflerden çıkarılmıştır.
01-Mar-25	2024 yılı sonunda yüzde 1,5'ten yüzde 1'e indirilen yabancı para krediler için aylık büyüme sınırı bu kez yüzde 0,5'e düşürüldü. Bu düzenleme sadece büyüme sınırını aşağı çekmekle kalmayıp, daha önce istisna kapsamında değerlendirilen kredilerin kapsamını da daralttı.
06-Mar-25	Para Politikası Kurulu (Kurul), politika faizi olan bir hafta vadeli repo ihale faiz oranının yüzde 45'ten yüzde 42,5'e indirilmesine karar vermiştir.
14-Mar-25	Taşıt satış/kiralama dışındaki menkul satış sözleşmelerinde dövizle ödeme yasağı kaldırıldı. Yeni düzenlemeyle, taşıt satışı haricinde menkul satış sözleşmelerinde hem sözleşme bedeli hem de ödemeler dövizle gerçekleştirilebilecektir.
20-Mar-25	TCMB, gecelik borç verme faizini 2 puan artırarak yüzde 46'ya çıkarmıştır. Politika faizi olan bir hafta vadeli repo ihale faiz oranını yüzde 42,5'te, gecelik vadede borçlanma faiz oranını ise yüzde 41'de sabit tutulmuştur.
20-Mar-25	Finansal piyasalarda yaşanan gelişmeler dikkate alınarak, 1 hafta vadeli repo ihalelerine bir süreliğine ara verilmesi kararlaştırılmıştır.
20-Mar-25	Döviz piyasasının sağlıklı çalışması, döviz kurlarında gözlenebilecek oynaklıkların engellenmesi ve döviz likiditesinin dengelenmesi amacıyla TCMB, TL uzlaşmalı vadeli döviz satım işlemlerine başlanacaktır.
21-Mar-25	TCMB, vadesi 91 güne kadar likidite senetleri ihraç edilmesine karar verilmiştir.
17-Nis-25	TCMB, politika faizi olan bir hafta vadeli repo ihale faiz oranını yüzde 42,5'ten yüzde 46'ya, gecelik vadede borç verme faiz oranını yüzde 46'dan yüzde 49'a, gecelik vadede borçlanma faiz oranını ise yüzde 41'den yüzde 44,5'e yükseltti.
17-Nis-25	20 Mart 2025 tarihinde ara verilen bir hafta vadeli repo ihalelerine tekrar başlanmasına karar vermiştir.
28-Nis-25	TCMB, bankalara yolladığı uygulama talimatı ile tesis edilen zorunlu karşılıklara ödenen faizin hesaplanmasında değişikliğe gitti. Buna göre daha önce zorunlu karşılıklar için ödenen faiz politika faizi üzerinden hesaplanırken, yeni düzenlemeyle ağırlıklı ortalama fonlama faizi kullanılacak.

03-May-25	TCMB, TL'ye geçişi desteklemek amacıyla makro ihtiyati çerçevede değişiklikler yapmıştır: • Yabancı para mevduat için zorunlu karşılık oranları tüm vadelerde 200 baz puan artırılmıştır. • Yurt içi yerleşiklerle yapılan 1 yıla kadar vadeli yabancı para cinsinden repo işlemlerinden sağlanan fonlar için zorunlu karşılık oranı 400 baz puan artırılmış ve hesaplama yönteminde değişiklik yapılmıştır. • Tüzel kişi TL mevduat payı yüzde 60'ın altında olan bankalara, ilgili pay için aylık 0,3 puan artış hedefi getirilmiştir. • TL mevduat için tesis edilen zorunlu karşılıklara TCMB ağırlıklı ortalama fonlama maliyetinin yüzde 84'ü yerine yüzde 86'sı oranında faiz veya telafi ödemesi yapılmasına karar verilmiştir. • Hazine ve Maliye Bakanlığının kararına istinaden, İhracat Genelgesi'nde yapılan değişiklikle, ihracat bedellerinin Türkiye Cumhuriyet Merkez Bankasına (TCMB) asgari satış oranının 31 Temmuz 2025 tarihine kadar yüzde 35 olarak uygulanması kararlaştırılmıştır. • Firmaların ihracat bedeli dövizlerinin TL'ye dönüşümünün desteklenmesi uygulaması kapsamında sağlanan döviz dönüşüm desteği oranı 31 Temmuz 2025 tarihine kadar yüzde 3'e yükseltilmiştir.
24-May-25	Türk lirası cinsi yurt dışı repo işlemlerinden sağlanan fonlar ve yurt dışından kullanılan krediler için 1 yıla kadar vadede yüzde 12 olan zorunlu karşılık oranı vadeye göre farklılaştırılarak; 1 aya kadar vadede yüzde 18'e, 3 aya kadar vadede yüzde 14'e yükseltmiştir.
21-Haz-25	Parasal aktarım mekanizmasının güçlendirilmesi ve TL geçişi desteklemek amacıyla makro ihtiyati çerçeveye ilişkin aşağıdaki değişiklikler yapılmıştır: • Gerçek kişi TL mevduat payı yüzde 60'ın altında olana bankalar için hedef oranlar arttırılırken, yüzde 60 ile yüzde 65 arasında olan bankalara aylık 0,4 puan artış hedefi getirilmiştir. • KKM hesaplarına uygulanan zorunlu karşılıklar yüzde 33'ten yüzde 40'a yükseltilmiştir. • KKM hesapları için belirlenen asgari faiz oranı politika faizinin yüzde 50'sinden yüzde 40'ına indirilmiştir. • KKM'den TL'ye geçiş hedefi kaldırılırken KKM'nin yenilenmesi ve TL ye geçiş hedefi korunmuştur. • 1 aydan uzun vadelerde de değişken faizli TL mevduat hesabı açılabilmesine imkân sağlanmıştır. Ayrıca, Tüfe, ÜFE ve Tlref'e endeksli mevduat için zorunlu karşılık oranı tüm vadelerde yüzde 10 olarak belirlenmiştir. • YP mevduat için TL cinsinden tesis edilmesi gereken ZK oranı yüzde 4'ten yüzde 2,5'e indirilmiştir.
08-Tem-25	Bankaların TL'ye geçiş hedef oranı aşağı çekildi. • Mevduat bankalarının "KKM Yenileme ve TL'ye Geçiş Oranı" yüzde 60'tan yüzde 40'a indirildi. Katılım bankaları için ise oran yüzde 45'ten yüzde 25'e düşürüldü. Bu hedef oranların altına düşen bankalara yüzde 8 komisyon uygulanmaya devam edecek. Bankaların TL'ye geçiş oranı bu seviyelerin üzerinde olduğu sürece Merkez Bankası'ndan faiz veya telafi ödemesi almaya hak kazanacak. • Düzenleme kapsamında ayrıca kredi büyümesine dayalı ZK uygulamasında da değişikliğe gidildi. İhracat ve döviz kazandırıcı hizmetler için kullandırılan reeskont kredileri, kredi büyümesi hedefi kapsamından çıkarıldı. Bu krediler bilanço içi büyüme sınırına dahil edilmeyecek.
09-Tem-25	• Kısa vadeli TL mevduat ve yatırım fonları için stopaj oranı yüzde 15'ten yüzde 17,5'e yükseltildi. • 6 aya kadar vadeli hesaplarda stopaj yüzde 17,5'e, 1 yıla kadar vadeli hesaplarda ise yüzde 12'den yüzde15'e çıkarıldı. • Mecliste kabul edilen iklim kanunu yayımlanarak yürürlüğe girdi. • İşlenmemiş altın ithalatlarında ödeme şekilleri yeniden düzenlendi.

18-Tem-25	Döviz ve altın kredilerinde Kaynak Kullanımını Destekleme Fonu (KKDF) kesintisi oranı yüzde 1, diğerlerinde yüzde 0 olarak belirlendi.
25-Tem-25	Merkez Bankası, 1 Ağustostan geçerli olmak üzere kredi kartlarına uygulanan faiz oranlarında indirime gitti. • Kredi kartı azami akdi faiz oranlarında dönem borcu bakiyesi 25 bin liranın altındaki bireysel kartlar için yüzde 3,5 olarak uygulanan oran sabit kalırken, diğer tüm oranlarda 25 baz puan indirim yapıldı. • Nakit avans ve KMH faizi yüzde 5'ten yüzde 4,75'e, dönem borcu 25 bin ile 150 bin lira arasında olan bireysel kartlar için de yüzde 4,25'ten yüzde 4'e düşürüldü. • Dönem borcu 150 bin lira üzerinde olan bireysel kartlar ve dönem borcuna bakılmaksızın kurumsal kredi kartları için ise faiz oranı yüzde 4,75'ten yüzde 4,50'ye indirildi.
23-Ağu-25	Kur Korumalı Mevduat hesap açma ve yenileme işlemleri sonlandırılmıştır. Bu karar ile KKM'nin TL'ye geçişine ve yenilenmesine ilişkin toplam hedef kaldırılmıştır. Bu çerçevede zorunlu karşılık faiz ve komisyon düzenlemeleri gözden geçirilmiştir.
11-Eyl-25	Para Politikası Kurulu (Kurul), politika faizi olan bir hafta vadeli repo ihale faiz oranının yüzde 43'ten yüzde 40,5'e indirilmesine karar vermiştir. Kurul ayrıca, Merkez Bankası gecelik vadede borç verme faiz oranını yüzde 46'dan yüzde 43,5'e, gecelik vadede borçlanma faiz oranını ise yüzde 41,5'ten yüzde 39'a indirmiştir.
14-Kas- 2025	30/1/2026 hesaplama döneminden (dahil) itibaren geçerli olmak üzere, toplam nakdi kredilerin ödenmiş sermayeye oranına göre muafiyet uygulaması ve bilanço aktif büyüklüğüne göre indirim uygulaması güncellenmiştir. • Toplam kredilerin TL karşılığı ile ödenmiş sermaye arasındaki oran 4,5'in altında olan (önceki oran 3) bankalar uygulamadan muaf tutulmuştur. • Bankalar aktif büyüklüklerine göre kademelendirilerek hesaplamadan indirilecek ZK tutarları yeniden belirlenmiştir. Bu doğrultuda; a) Aktif büyüklüğü 400 milyar TL'nin altında olan bankalar; - Tüketici ihtiyaç kredileri için en fazla 1 milyar TL, - Yabancı para krediler için en fazla 700 milyon TL dikkate alınır. - Toplam 3,5 milyar TL'ye kadar indirim yapılabilir. b) Aktif büyüklüğü 400 milyar – 2 trilyon TL arasında olan bankalar; - Yabancı para kredilerde en fazla 200 milyon TL, - TL kredilerde en fazla 1 milyar TL indirim uygulanır. c) Aktif büyüklüğü 2 trilyon TL'nin üzerinde olan bankalar; - KOBİ kredileri, KOBİ dışı işletme kredileri ve tüketici kredileri için zorunlu karşılığa tabi toplam Türk lirası kredilere oranı yüzde 10 oran sınırı esas alınır. - Bu oranın altında olan kredi türleri için 500 milyon TL'ye kadar indirim yapılabilir. 3. Aktif büyüklüğü 2 trilyon TL (önceki 400 milyar TL) üzerinde olan bankaların KOBİ ve KOBİ dışı işletmelere kullandırılan kredilerde yüzde 0,2 oranında aşım olması halinde, ZK hesaplamasında dikkate alınmaz ancak bir sonraki dönem hesaplamaya bu aşım dahil edilir.
02-Ara-25	TCMB zorunlu karşılık düzenlemesinde sadeleşme adımı atmıştır. Bankaların ve finansman şirketlerinin yurt dışından doğrudan temin ettiği 1 yıldan uzun vadeli yabancı para (YP) yükümlülüklerdeki artış tutarına yıl sonuna kadar yüzde sıfır oranında zorunlu karşılık uygulanmasına ilişkin geçici uygulamanın süresi uzatılmayacaktır. YP zorunlu karşılık oranları da düşürülmüştür.

BDDK Tarafından Yapılan Düzenlemeler	
Tarih	**Düzenleme**
14-Şub-25	BDDK tüketici kredilerine ilişkin genel vade sınırlamasındaki parasal tutarları makro ekonomik veriler dikkate alınacak şekilde güncelledi. • Kredi tutarı 125 bin Türk lirası ve altında olan krediler için 36 ay, • 125 bin Türk lirasının üzerinde olup 250 bin Türk lirasının üzerinde olmayan krediler için 24 ay, • 250 bin Türk lirasının üzerinde olan krediler için 12 ay olarak belirlendi. • Bu karar öncesinde 36 ay vade 50 bin TL ve altı için, 24 ay 50-100 bin TL için; 12 ay vade 100 bin TL üzerinde kredi tutarı için belirlenmişti.
25-Mar-25	BDDK, halka açık bankaların 17/3/2025 tarihinden sonra bu piyasadan geri alım yoluyla edindikleri kendi hisse senetlerinin 31/12/2025 tarihine kadar çekirdek sermayeden indirim kalemi olarak dikkate alınmamasına ve kredi riskine esas tutar ve piyasa riskine esas tutar hesaplamasına dahil edilmemesine karar verdi.
12-May-25	Konsolide ve konsolide olmayan bankacılık hesaplarından kaynaklanan faiz oranı riski standart rasyosu yüzde 15'i aşamayacak.
18-Kas-25	Küçük ve orta büyüklükteki işletmelerin (KOBİ) tanımına ilişkin ciro sınırının, yurt içi yerleşik KOBİ'ler açısından 1.000.000.000 TL olarak belirlenmesine ve yurt dışı yerleşik KOBİ'ler açısından KOBİ'nin bulunduğu ülkenin bankacılık otoritesinin sermaye yeterliliği hesaplamasında kullandığı KOBİ tanımının kullanılmasına, -6 ıncı maddesinin ikinci fıkrasının (c) bendinin ilk cümlesinde yer alan perakende kredi limitinin 50.000.000 TL olarak belirlenmesine karar verilmiştir.

Diğer Düzenlemeler	
Tarih	**Düzenleme**
14-Mar-25	Taşıt satış/kiralama dışındaki menkul satış sözleşmelerinde dövizle ödeme yasağı kaldırıldı. Yeni düzenlemeyle, taşıt satışı haricinde menkul satış sözleşmelerinde hem sözleşme bedeli hem de ödemeler dövizle gerçekleştirilebilecektir.
17-Mar-25	17 Mart 2025 tarihinden itibaren vadesiz hesaplar üzerinden fiziki teslimat olmaksızın yapılan kaydi altın satış işlemleri kambiyo işlemi kapsamında değerlendirilecek. Bu işlemler üzerinden binde 2 (yüzde 0,2) Kambiyo Muamelesi Vergisi (KMV) alınacak.
18-Tem-25	Döviz ve altın kredilerinde Kaynak Kullanımını Destekleme Fonu (KKDF) kesintisi oranı yüzde 1, diğerlerinde yüzde 0 olarak belirlendi.

Türkiye Bankalar Birliği ve Türkiye'de Faaliyette Bulunan Bankalar

Türkiye Bankalar Birliği

Genel Bilgiler (*)

Kuruluş Yılı	:	1958
Üyeleri	:	Türkiye'de faaliyet gösteren mevduat bankaları ile kalkınma ve yatırım bankaları
Yönetim Kurulu Başkanı	:	Alpaslan Çakar - Türkiye Cumhuriyeti Ziraat Bankası A.Ş.
Yönetim Kurulu Başkan Vekili	:	Osman Arslan - Türkiye Vakıflar Bankası T.A.O.
Yönetim Kurulu Üyeleri	:	Türkiye Cumhuriyeti Ziraat Bankası A.Ş. Türkiye Vakıflar Bankası T.A.O. Türkiye İş Bankası A.Ş. Türkiye Halk Bankası A.Ş. Türkiye Garanti Bankası A.Ş. Akbank T.A.Ş. Yapı ve Kredi Bankası A.Ş. Türk Eximbank Türk Ekonomi Bankası A.Ş. ING Bank A.Ş. HSBC Bank A.Ş. Citibank A.Ş. Odea Bank A.Ş.
Yönetim Kurulu Denetçi Üyeleri	:	QNB Bank A.Ş. Türkiye Kalkınma ve Yatırım Bankası A.Ş. Fibabanka A.Ş.
Genel Sekreter	:	Nurullah Bakır
Genel Merkez Adresi	:	Nispetiye Cad. Akmerkez, B3 Blok, Kat 13 34340 Etiler İstanbul
Telefon	:	212-282 09 73
Faks	:	212-282 09 46
Web Sitesi Adresi	:	www.tbb.org.tr
E-posta Adresi	:	tbb@tbb.org.tr
Çalışan Sayısı	:	87

(*) Bilgiler 1 Mayıs 2026 tarihine kadar olan değişiklikleri içermektedir.

Birliğimize Üye Bankalar Listesi *

Banka	Yönetim Kurulu Başkanı	Genel Müdür	Adres	Telefon	Faks
Mevduat Bankaları					
Kamu Sermayeli Bankalar					
Türkiye Cumhuriyeti Ziraat Bankası A.Ş.	Abdullah Erdem Cantimur	Alpaslan Çakar	Finanskent Mah. Finans Cad. No 44A Ümraniye İstanbul	216-590 20 00	312-584 25 51
Türkiye Halk Bankası A.Ş.	Meltem Taylan Aydın	Recep Süleyman Özdil	Finanskent Mah. Finans Cad. No 42/1 Ümraniye İstanbul	216-503 70 70	212-340 93 99
Türkiye Vakıflar Bankası T.A.O.	Mustafa Saydam	Osman Arslan	Finanskent Mah. Finans Cad. No 40/1 Ümraniye İstanbul	216-724 10 00	216-724 39 09
Ziraat Dinamik Banka A.Ş.	Cüneyt Sağlık	Said Şamil Yıldız	Finanskent Mah. Finans Cad. No 44/B B Blok İç Kapı No 8 Ümraniye İstanbul	216-591 30 00	-
Özel Sermayeli Bankalar					
Akbank T.A.Ş.	Suzan Sabancı	Cenk Kaan Gür	Sabancı Center 4. Levent İstanbul	212-385 55 55	212-319 52 52
Anadolubank A.Ş.	Mehmet Rüştü Başaran	Suat İnce	Yamanevler Mah. Toya Sok. No 3 Ümraniye İstanbul	216-687 70 00	216-659 10 00
Colendi Bank A.Ş.	Bülent Tekmen	Deniz Devrim Cengiz	Acıbadem Mah. Derin Sok. No 8A A Blok İç Kapı No 32 Üsküdar İstanbul	216-706 63 00	216-515 63 90
Fibabanka A.Ş.	Hüsnü Mustafa Özyeğin	Ömer Mert	Esentepe Mah. Büyükdere Cad. No 129 Şişli İstanbul	212-381 82 00	212-258 37 78
FUPS Bank A.Ş.	Fatih Tosmur	Burçin Bıkmaz	Finanskent Mah. Finans Cad. Sarphan Finans Park Sitesi No 5A İç Kapı No 221 Ümraniye İstanbul	216-886 02 50	216-886 02 51
Şekerbank T.A.Ş.	Hasan Basri Göktan	Ayşe Aybala Şimşek Galpin	Emniyet Evleri Mah. Eski Büyükdere Cad. No 1/1A Kağıthane İstanbul	212-319 70 00	212-319 74 29
Turkish Bank A.Ş.	İbrahim Hakan Börteçene	Mithat Arikan	Esentepe Mah. Ali Kaya Sk. Polat Plaza A Blok No 1A/52 Şişli İstanbul	212-373 63 73	212-225 03 53
Türk Ekonomi Bankası A.Ş.	Akın Akbaygil	Ümit Leblebici	İnkılap Mah. Sokullu Cad. No 7A Ümraniye İstanbul	216-635 35 35	216-636 36 36
Türk Ticaret Bankası A.Ş.	Yusuf Balcı	İlker Yeşil	Barbaros Mah. Mor Sümbül Sok. WBC İş Merkezi No 9 Ataşehir İstanbul	216-228 67 00	216-228 68 69
Türkiye İş Bankası A.Ş.	Adnan Bali	Hakan Aran	İş Kuleleri Levent Beşiktaş İstanbul	212-316 00 00	212-316 09 00
Yapı ve Kredi Bankası A.Ş.	Yıldırım Ali Koç	Gökhan Erün	Yapı Kredi Plaza D Blok Levent İstanbul	212-339 70 00	212-339 60 00
Tasarruf Mevduatı Sigorta Fonuna Devredilen Bankalar					
Birleşik Fon Bankası A.Ş.	İsmail Güler	Cemal Okumuş	Büyükdere Cad. No 143 Kat 1-2 Esentepe Şişli İstanbul	212-340 10 00	212-347 32 17
Yabancı Sermayeli Bankalar					
Alternatifbank A.Ş.	Omer Hussain I H Al-Fardan	Ozan Kırmızı	Ayazağa Mah. Azerbaycan Cad. 2D Blok No 3M İç Kapı No 1 Sarıyer İstanbul	212-315 65 00	212-233 15 00
Arap Türk Bankası A.Ş.	Yasin Öztürk	Faesal Kh Ali Khalil Othman (Vekil)	Valikonağı Cad. No 10 Nişantaşı İstanbul	212-225 05 00	212-225 05 26
Bank Mellat	Abbas Ashrafnejad	Saeid Asadi	Büyükdere Cad. Binbirçiçek Sok. No 1 1.Levent İstanbul	212-279 80 15	212-284 62 14
Bank of China Turkey A.Ş.	Xiaoqing Zhang	Xiaoming Gao	Büyükdere Cad. No 209 Tekfen Tower Kat 21 4. Levent İstanbul	212-260 88 88	212-279 88 66
Burgan Bank A.Ş.	Emin Hakan Eminsoy	Ali Murat Dinç	Maslak Mah. Eski Büyükdere Cad. No 13 Sarıyer İstanbul	212-371 37 37	212-371 42 42
Citibank A.Ş.	Constantinos Zannetos	Ömer Emre Karter	Küçükbakkalköy Mah. Allianz Tower Kayışdağı Cad. No 1 Ataşehir İstanbul	216-524 50 00	216-524 73 73
Denizbank A.Ş.	Hesham Abdulla Qassim Alqassim	Recep Baştuğ	Büyükdere Cad. No 141 Esentepe Şişli İstanbul	212-348 20 00	212-336 30 30
Deutsche Bank A.Ş.	Sameen Hamed Farooqui	Abidin Orhan Özalp	Esentepe Mah. Büyükdere Cad. Ferko Signature No 175/149 Şişli İstanbul	212-317 01 00	212-317 01 05
Enpara Bank A.Ş.	Temel Güzeloğlu	Cumhur Türkmen	Esentepe Mah. Büyükdere Cad. No 215 Şişli İstanbul	212-363 50 00	212-363 59 99
HSBC Bank A.Ş.	Paul Joseph Lawrence	Burçin Ozan	Esentepe Mah. Büyükdere Cad. No 128 Şişli İstanbul	212-376 40 00	212-336 29 39
ICBC Turkey Bank A.Ş.	Qian Hou	Shoujiang Wang	Maslak Mah. Dereboyu/2 Cad. No 13 Sarıyer İstanbul	212-335 53 35	212-328 13 28
ING Bank A.Ş.	John T. McCarthy	Alper İhsan Gökgöz	Reşitpaşa Mah. Eski Büyükdere Cad. No 8 Sarıyer İstanbul	212-335 10 00	212-286 61 00
Intesa Sanpaolo S.p.A.	Stefano Gandolfi	Altay Gereçci	Meltem Sok. No 10 İş Kuleleri Kule 2 Kat 21 Levent İstanbul	212-385 06 00	212-385 06 49

Banka	Yönetim Kurulu Başkanı	Genel Müdür	Adres	Telefon	Faks
Yabancı Bankalar devamı…					
JPMorgan Chase Bank N.A.	Tunç Özgen	Mustafa Bağrıaçık	Büyükdere Cad. No 185 Kanyon Ofis Binası Kat 8 Levent İstanbul	212-319 85 00	212-319 86 64
MUFG Bank Turkey A.Ş.	Çetin Özbek	Burak Kaya	Fatih Sultan Mehmet Mah. Poligon Cad. Buyaka 2 Sitesi 2 Blok No 8B İç Kapı No 82 Tepeüstü Ümraniye İstanbul	216-600 30 00	216-290 64 73
Odea Bank A.Ş.	Marcos Alonso De Quadros	Mert Öncü	Büyükdere Cad. Levent 199, No 199/119 Kat 33-40 Şişli İstanbul	212-304 84 44	212-304 84 45
QNB Bank A.Ş.	Ömer A. Aras	Osman Ömür Tan	Esentepe Mah. Büyükdere Cad. Kristal Kule Binası No 215 Şişli İstanbul	212-318 50 00	212-318 58 50
Rabobank A.Ş.	Mark Van Binsbergen Kadri	Nilgün Ersoy (Vekil)	Esentepe Mah. Büyükdere Cad. Bahar Sok. River Plaza No 13 Kat 7 Ofis No 15-16 Şişli İstanbul	212-708 46 00	212-708 46 99
Société Générale (SA)	Batu Çetin	Mehmet Şenol Saran	Nispetiye Cad. Akmerkez E-3 Blok Kat 10 Etiler İstanbul	212-319 34 00	212-282 18 48
Turkland Bank A.Ş.	Altan Tatlışen	Servet Taze	19 Mayıs Mah. 19 Mayıs Cad. Şişli Plaza A Blok No 7 Şişli İstanbul	212-368 34 34	212-368 35 35
Türkiye Garanti Bankası A.Ş.	Süleyman Sözen	Mahmut Akten	Nispetiye Mah. Aytar Cad. No 2 Levent Beşiktaş İstanbul	212-318 18 18	212-318 18 88
Kalkınma ve Yatırım Bankaları					
Aktif Yatırım Bankası A.Ş.	Ahmet Çalık	Ayşegül Adaca Oğan	Esentepe Mah. Kore Şehitleri Cad. No 8/1 Şişli İstanbul	212-340 80 00	212-340 88 65
Aytemiz Yatırım Bankası A.Ş.	Hüseyin Aytemiz	Aynur Eke	Yamanevler Mah. Ahmet Tevfik İleri Cad. No 22-26A Ümraniye İstanbul	216-295 36 36	216-295 36 37
Bank of America Yatırım Bank A.Ş.	Banu Merve Başar	Hüseyin Kelezoğlu	Büyükdere Cad. No 185 Kanyon Ofisi Bloğu Kat 11 Levent İstanbul	212-319 95 00	212-340 95 11
BankPozitif Kredi ve Kalkınma Bankası A.Ş.	Fatih Sultan Mehmet Yıldırım	Şükrü Ali Aldemir	Kuştepe Mah.Mecidiyeköy Yolu Cad. V Plaza No 14 İç Kapı No 7 Şişli İstanbul	216-636 63 60	216-636 63 59
D Yatırım Bankası A.Ş.	Ahmet Vural Akışık	Hulusi Horozoğlu	Kuştepe Mah. Mecidiyeköy Yolu Cad. Trump Tower No 12/32 Şişli İstanbul	212-998 74 00	212-998 74 75
Destek Yatırım Bankası A.Ş.	Altunç Kumova	Özgür Akayoğlu	Büyükdere Cad. No 175 Ferko Signature Kat 26 Şişli İstanbul	212-371 55 55	212-371 55 90
Diler Yatırım Bankası A.Ş.	İbrahim Pektaş	Ömür Cantürk	Eski Büyükdere Cad. No 1 Maslak No/1 Plaza Kat 3 Maslak İstanbul	212-253 66 30	212-253 94 54
Golden Global Yatırım Bankası A.Ş.	Recep Kaba	Yavuz Yeter	Esentepe Mah. Büyükdere Cad. No 127 Astoria B/17 Şişli İstanbul	212-215 26 41	212-215 26 44
GSD Yatırım Bankası A.Ş.	Hatice Çim Güzelaydınlı	Engin Kam	Aydınevler Mah. Kaptan Rıfat Sok. No 3 GSD Binası Küçükyalı Maltepe İstanbul	216-587 90 00	216-489 97 74
Hedef Yatırım Bankası A.Ş.	Namık Kemal Gökalp	Mehmet Ziya Gökalp (Vekil)	Barbaros Mah. Ihlamur Blv. No 3/199 Kat 19 Ağaoğlu My Newwork Ataşehir İstanbul	216-501 11 00	216-481 75 00
İller Bankası A.Ş.	Burak Demiralp	Eyyüp Karahan	Emniyet Mah. Hipodrom Cad. No 9/21 Yenimahalle Ankara	312-508 70 00	312-508 73 99
İstanbul Takas ve Saklama Bankası A.Ş.	Mahmut Kayacık	Yunus Arıncı	Reşitpaşa Mah. Borsa İstanbul Cad. No 4 Sarıyer İstanbul	212-315 25 25	212-315 25 26
Misyon Yatırım Bankası A.Ş.	Erhan Topaç	Muhammet Mustafa Cerit	Esentepe Mah. Kırgülü Sok. Metrocity İş Merkezi D Blok No 4/29 Şişli İstanbul	212-272 54 11	212-284 68 34
Nurol Yatırım Bankası A.Ş.	Ziya Akkurt	Özgür Altuntaş	Büyükdere Cad. Nurol Plaza No 255 Kat 15/1502 Maslak Sarıyer İstanbul	212-286 81 00	212-286 81 01
Pasha Yatırım Bankası A.Ş.	Jalal Gasimov	Alpaslan Yurdagül	Sultan Selim Mah. Hümeyra Sok. Pasha Plaza No 2/7 Kat 5 Kağıthane İstanbul	212-705 89 00	212-345 07 12
Q Yatırım Bankası A.Ş.	Ali Ercan	Mustafa Sil (Vekil)	Mansuroğlu Mah. Ankara Cad. Bayraklı Tower No 81/152 Kat 22 Bayraklı İzmir	850-723 65 00	850-723 65 01
Standard Chartered Yatırım Bankası Türk A.Ş.	Johann Nicolo Salsano	Kaşif Atun	Büyükdere Cad. Yapı Kredi Plaza, C Blok, Kat 15 Levent İstanbul	212-339 37 00	212-282 63 01
Tera Yatırım Bankası A.Ş.	Emre Tezmen	Özgür Altan	Maslak Mah. Eski Büyükdere Cad. İz Plaza No 9 İç Kapı No 10 Kat 4 Sarıyer İstanbul	212-339 42 00	212-339 42 99
Türk Eximbank	Osman Çelik	Ali Güney	İnkılap Mah. Dr.Adnan Büyükdeniz Cad. A2 Blok No 7B Ümraniye İstanbul	216-666 55 00	216-666 55 99
Türkiye Kalkınma ve Yatırım Bankası A.Ş.	Zekeriya Çoştu	İbrahim Halil Öztop	İnkılap Mah. Dr.Adnan Büyükdeniz Cad. No 10 Ümraniye İstanbul	216-636 87 00	216-630 18 15
Türkiye Sınai Kalkınma Bankası A.Ş.	Hakan Aran	Ozan Uyar	Meclisi Mebusan Cad. No 81 Fındıklı İstanbul	212-334 50 50	212-334 52 34

** Mevduat bankaları ile kalkınma ve yatırım bankalarını içermektedir. Bilgiler 1 Mayıs 2026 tarihine kadar olan değişiklikleri içermektedir. Bankalar bu tarihteki gruplarında yer almaktadırlar.*

Türkiye'de Faaliyette Bulunan Bankalar*

Banka	SWIFT Kodu	EFT Kodu	İnternet Sitesi Adresi	Ana Ortaklar	Yurt içi Şube Sayısı	Yurt dışı Şube Sayısı	ATM Sayısı	Temsil-cilik Sayısı	Yurtdışı Mali İşt. ve Bağlı Ort. Sayısı	Çalışan Sayısı
Türkiye'de Bankacılık Sistemi					**9.082**	**74**	**50.929**	**10**	**43**	**189.636**
Mevduat Bankaları					**8.999**	**74**	**50.929**	**9**	**42**	**182.904**
Kamu Sermayeli Bankalar					**3.817**	**36**	**16.208**	**6**	**17**	**67.591**
Türkiye Cumhuriyeti Ziraat Bankası A.Ş.	TCZBTR2A	0010	http://www.ziraatbank.com.tr	Türkiye Varlık Fonu	1.745	24	7.898	2	11	25.743
Türkiye Halk Bankası A.Ş.	TRHBTR2A	0012	http://www.halkbank.com.tr	Türkiye Varlık Fonu ve halka açık hisseler	1.097	8	4.147	2	4	22.575
Türkiye Vakıflar Bankası T.A.O.	TVBATR2A	0015	http://www.vakifbank.com.tr	Türkiye Varlık Fonu, T.C. Hazine ve Maliye Bakanlığı, Vakıfbank Memur ve Hizmetlileri Emekli ve Sağlık Yar. Sand. Vakfı ve halka acık hisseler	974	4	4.163	2	2	19.147
Ziraat Dinamik Banka A.Ş.	ZDBATRIS	0160	http://www.ziraatdinamik.com.tr	Türkiye Cumhuriyeti Ziraat Bankası A.Ş.	1	-	-	-	-	126
Özel Sermayeli Bankalar					**3.193**	**28**	**21.100**	**2**	**17**	**63.242**
Akbank T.A.Ş.	AKBKTRIS	0046	http://www.akbank.com	H.Ömer Sabancı Holding A.Ş. ve halka açık hisseler	646	1	6.349	-	2	12.591
Anadolubank A.Ş.	ANDLTRIS	0135	http://www.anadolubank.com.tr	Habaş Sınai ve Tıbbi Gazlar İst. End. A.Ş., Mehmet Rüştü Başaran ve diğerleri	96	-	103	-	1	1.505
Colendi Bank A.Ş.	CLNDTRIS	0158	http://www.colendibank.com	Bülent Tekmen	1	-	-	-	-	98
Fibabanka A.Ş.	FBHLTRIS	0103	http://www.fibabanka.com.tr	Fiba Holding A.Ş., Turk Finance B.V., Europen Bank For Recons. and Dev't., International Finance Corp.	35	-	39	-	-	1.571
FUPS Bank A.Ş.	-	0159	https://www.fupsbank.com/	Lydians Tech Bilgi Teknolojileri A.Ş.	1	-	-	-	-	58
Şekerbank T.A.Ş.	SEKETR2A	0059	http://www.sekerbank.com.tr/	Şekerbank T.A.Ş. Personel San.Vakıfları, Samruk Kazyna Invest LLP ve halka açık hisseler	239	-	273	-	2	3.718
Turkish Bank A.Ş.	TUBATRIS	0096	http://www.turkishbank.com.tr	Özyol Holding A.Ş., National Bank of Kuwait ve diğerleri	6	-	8	-	-	115
Türk Ekonomi Bankası A.Ş.	TEBUTRIS	0032	http://www.teb.com.tr	TEB Holding A.Ş., BNPP Yatırımlar Holding A.Ş., BNP Paribas Fortis Yatırımlar A.Ş.	422	4	1.488	-	-	7.918
Türk Ticaret Bankası A.Ş.	TTANTRIS	0060	http://www.turkticaretbankasi.com.tr/	İhracatı Geliştirme A.Ş.	11	-	-	-	-	401
Türkiye İş Bankası A.Ş.	ISBKTRIS	0064	http://www.isbank.com.tr	TİBAŞ Men.Munzam Sos.Güv. ve Yard. Sandığı Vakfı, Cumhuriyet Halk Partisi ve halka açık hisseler	997	22	6.855	2	6	20.630
Yapı ve Kredi Bankası A.Ş.	YAPITRIS	0067	http://www.yapikredi.com.tr	Koç Fin. Hizm. A.Ş., Koç Holding A.Ş. ve halka açık hisseler	739	1	5.985	-	6	14.637

Banka	SWIFT Kodu	EFT Kodu	İnternet Sitesi Adresi	Ana Ortaklar	Yurt içi Şube Sayısı	Yurt dışı Şube Sayısı	ATM Sayısı	Temsil-cilik Sayısı	Yurtdışı Mali İşt. ve Bağlı Ort. Sayısı	Çalışan Sayısı
Tas. Mev. Sig. Fon.Devr.Bankalar					**1**	**0**	**0**	**0**	**0**	**219**
Birleşik Fon Bankası A.Ş.	BAYDTRIS	0029	http://www.fonbank.com.tr	Tasarruf Mevduatı Sigorta Fonu	1	-	-	-	-	219
Yabancı Sermayeli Bankalar					**1.988**	**10**	**13.621**	**1**	**8**	**51.852**
Alternatifbank A.Ş.	ALFBTRIS	0124	http://www.alternatifbank.com.tr	Commercial Bank of Qatar	15	-	31	-	-	521
Arap Türk Bankası A.Ş.	ATUBTRIS	0091	http://www.atbank.com.tr	Libyan Foreign Bank, T. İş Bankası A.Ş., T.C. Ziraat Bankası A.Ş., Kuwait Investment Co.	4	-	-	-	-	251
Bank Mellat	BKMTTRIS	0094	http://www.mellatbank.com	Bank Mellat	3	-	-	-	-	39
Bank of China Turkey A.Ş.	BKCHTRIS	0149	http://www.bankofchina.com.tr	Bank of China Ltd.	1	-	-	-	-	54
Burgan Bank A.Ş.	TEKFTRIS	0125	http://www.burgan.com.tr	Al Rawabi United Holding K.S.C.C., Burgan Bank K.P.S.C.	28	-	22	-	-	1.335
Citibank A.Ş.	CITITRIX	0092	http://www.citibank.com.tr	Citigroup Netherlands B.V.	2	-	-	-	-	362
Denizbank A.Ş.	DENITRIS	0134	http://www.denizbank.com	Emirates NBD Bank PJSC	574	2	3.030	-	2	11.972
Deutsche Bank A.Ş.	BKTRTRIS	0115	http://www.db.com.tr	Deutsche Bank A.G.	1	-	-	-	-	118
Enpara Bank A.Ş.	ENASTRIS	0157	http://www.enpara.com/	Qatar National Bank Q.P.S.C.	1	-	-	-	-	1.402
HSBC Bank A.Ş.	HSBCTRIX	0123	http://www.hsbc.com.tr	HSBC Middle East Holdings B.V., HSBC Middle East Limited	36	-	43	-	-	1.327
ICBC Turkey Bank A.Ş.	ICBKTRIS	0109	http://www.icbc.com.tr	Industrial and Commercial Bank of China Limited ve halka açık hisseler	19	-	26	-	-	531
ING Bank A.Ş.	INGBTRIS	0099	http://www.ing.com.tr	ING Bank N.V.	54	-	221	-	1	1.549
Intesa Sanpaolo S.p.A.	BCITTRIS	0148	http://www.intesasanpaolo.com.tr	Intesa Sanpaolo S.p.A Italy	1	-	-	-	-	29
JPMorgan Chase Bank N.A.	CHASTRIS	0098	http://www.jpmorgan.com/TR/tr/about-us	JPMorgan Chase Bank Co.	1	-	-	-	-	74
MUFG Bank Turkey A.Ş.	BOTKTRIS	0147	http://www.tu.bk.mufg.jp/index-tr.html	MUFG Bank Ltd.	1	-	-	-	-	77
Odea Bank A.Ş.	ODEATRIS	0146	http://www.odeabank.com.tr	ADQ Financial Services LLC	35	-	47	-	-	1.211
QNB Bank A.Ş.	FNNBTRIS	0111	https://www.qnb.com.tr	Qatar National Bank	417	1	3.638	-	-	10.413
Rabobank A.Ş.	RABOTRIS	0137	http://www.rabobank.com.tr	Rabobank International Holding B.V.	1	-	-	-	-	30
Société Générale (SA)	SOGETRIS	0122	http://www.societegenerale.com.tr	Société Générale (SA) - Paris	1	-	-	-	-	29
Turkland Bank A.Ş.	TBNKTRIS	0108	http://www.tbank.com.tr	Arap Bank PLC, Bankmed SAL	6	-	5	-	-	191
Türkiye Garanti Bankası A.Ş.	TGBATRIS	0062	http://www.garantibbva.com.tr	Banco Bilbao Vizcaya Argentaria S.A. ve halka açık hisseler	787	7	6.558	1	5	20.337

Banka	SWIFT Kodu	EFT Kodu	İnternet Sitesi Adresi	Ana Ortaklar	Yurt içi Şube Sayısı	Yurt dışı Şube Sayısı	ATM Sayısı	Temsil-cilik Sayısı	Yurtdışı Mali İşt. ve Bağlı Ort. Sayısı	Çalışan Sayısı
Kalkınma ve Yatırım Bankaları					**83**	**0**	**0**	**1**	**1**	**6.732**
Aktif Yatırım Bankası A.Ş.	CAYTTRIS	0143	http://www.aktifbank.com.tr	Çalık Holding A.Ş.	16	-	-	1	1	747
Aytemiz Yatırım Bankası A.Ş.	AYBNTRIS	0161	http://www.aytemizbank.com.tr/	Aytemiz Finansal Hizmetler A.Ş.	1	-	-	-	-	49
Bank of America Yatırım Bank A.Ş.	MEYYTRIS	0129	http://www.mlyb.com.tr	Bank of America Global Holdings, LLC	1	-	-	-	-	43
BankPozitif Kredi ve Kalkınma Bankası A.Ş.	BPTRTRIS	0142	http://www.bankpozitif.com.tr	Pay Fix Elektronik Para ve Ödeme Hiz.A.Ş., Erkan Kork ve diğerleri	1	-	-	-	-	43
D Yatırım Bankası A.Ş.	YATITRIS	0151	http://dybank.com.tr	Doğan Şirketler Grubu Holding A.Ş., DHI Investment B.V.	1	-	-	-	-	74
Destek Yatırım Bankası A.Ş.	DEYATRIS	0152	http://www.destekbank.com	Destek Finans Faktoring A.Ş.	1	-	-	-	-	95
Diler Yatırım Bankası A.Ş.	DYAKTRIS	0138	http://www.dilerbank.com.tr	Yazıcı Demir Çelik Sanayi ve Turizm Tic. A.Ş., Fatma Tuba Yazıcı ve diğerleri	1	-	-	-	-	19
Golden Global Yatırım Bankası A.Ş.	GOGYTRIS	0150	www.goldenglobalbank.com.tr	Emir Kaya, Salih Berberoğlu, Recep Kaba	1	-	-	-	-	109
GSD Yatırım Bankası A.Ş.	GSDBTRIS	0139	http://www.gsdbank.com.tr	GSD Holding A.Ş.	3	-	-	-	-	42
Hedef Yatırım Bankası A.Ş.	HYASTRIS	0156	www.hedefyatirimbankasi.com.tr	Hedef Holding A.Ş., Hedef Girişim Sermayesi Yatırım Ortaklığı A.Ş., Namık Kemal Gökalp, Sibel Gökalp, Info Yatırım Menkul Değerler A.Ş.	1	-	-	-	-	68
İller Bankası A.Ş.	-	0004	http://www.ilbank.gov.tr	Belediyeler, İl Özel İdareleri ve diğerleri	19	-	-	-	-	2.596
İstanbul Takas ve Saklama Bankası A.Ş.	TVSBTRIS	0132	http://www.takasbank.com.tr	Borsa İstanbul A.Ş. ve diğerleri	1	-	-	-	-	476
Misyon Yatırım Bankası A.Ş.	MYNSTRIS	0153	http://www.misyon.com	Inveo Yatırım Holding A.Ş., Gedik Yatırım Menkul Değerler A.Ş.	1					83
Nurol Yatırım Bankası A.Ş.	NUROTRIS	0141	http://www.nurolbank.com.tr	Nurol Holding A.Ş.	1	-	-	-	-	159
Pasha Yatırım Bankası A.Ş.	PAHATRIS	0116	http://www.pashabank.com.tr	Pasha Holding LLC, Pasha Bank OJSC	1	-	-	-	-	66
Q Yatırım Bankası A.Ş.	YAAITR22	0155	http://www.qyatirimbankasi.com.tr	Q Yatırım Holding A.Ş., Ali Ercan, BİEN Finans Faktoring A.Ş., Gezinomi Seyahat Tur.Tic. A.Ş., Allbatross Girişim Sermayesi Yatırım Ort. A.Ş.	4	-	-	-	-	140
Standard Chartered Yatırım Bankası Türk A.Ş.	SCBLTRIS	0121	http://www.standardchartered.com.tr	Standard Chartered Bank Limited	1	-	-	-	-	32
Tera Yatırım Bankası A.Ş.	TYASTRIS	0154	http://terabank.com.tr	Emre Tezmen, Tera Finans Faktoring A.Ş.	1	-				124
Türk Eximbank	TIKBTR2A	0016	http://www.eximbank.gov.tr	T.C. Hazine ve Maliye Bakanlığı	24	-	-	-	-	883
Türkiye Kalkınma ve Yatırım Bankası A.Ş.	TKBNTR2A	0017	http://www.kalkinma.com.tr	T.C. Hazine ve Maliye Bakanlığı	1	-	-	-	-	401
Türkiye Sınai Kalkınma Bankası A.Ş.	TSKBTRIS	0014	http://www.tskb.com.tr	Türkiye İş Bankası A.Ş., Türkiye Vakıflar Bankası T.A.O. ve halka açık hisseler	2	-	-	-	-	483

** Mevduat bankaları ile kalkınma ve yatırım bankalarını içermektedir. Veriler 31.12.2025 itibarıyladır.*

Türkiye'de Bankacılık Sistemi

- ***Mevduat Bankaları***
  - **Kamusal Sermayeli Bankalar**
  - **Özel Sermayeli Bankalar**
  - **Tasarruf Mevduatı Sigorta Fonuna Devredilen Bankalar**
  - **Yabancı Sermayeli Bankalar**
- ***Kalkınma ve Yatırım Bankaları***

Türkiye'de Bankacılık Sistemi

Varlıklar

(Milyon TL)

	Aralık 2025			%	Aralık 2024			%
	TP	YP	Toplam	Dağ.	TP	YP	Toplam	Dağ.
Finansal Varlıklar (Net)	**6.914.988**	**6.828.090**	**13.743.078**	**32,3**	**5.322.398**	**4.395.964**	**9.718.362**	**32,4**
Nakit ve Nakit Benzerleri	**4.071.077**	**4.646.633**	**8.717.710**	**20,5**	**3.361.273**	**2.864.392**	**6.225.665**	**20,8**
Nakit Değerler ve Merkez Bankası	3.186.677	3.647.360	**6.834.037**	16,0	2.680.545	2.328.381	**5.008.926**	16,7
Bankalar	427.318	953.966	**1.381.284**	3,2	324.568	494.761	**819.329**	2,7
Para Piyasalarından Alacaklar	458.261	46.402	**504.662**	1,2	357.129	42.301	**399.431**	1,3
Beklenen Zarar Karşılıkları (-) (TFRS 9 uygulayan b.)	-1.178	-1.095	**-2.273**	0,0	-969	-1.051	**-2.020**	0,0
Gerçeğe Uygun Değer Farkı K/Z Yansıtılan FV	**170.551**	**406.569**	**577.120**	**1,4**	**86.838**	**191.160**	**277.998**	**0,9**
Devlet Borçlanma Senetleri	58.417	383.516	**441.933**	1,0	32.816	171.153	**203.969**	0,7
Sermayede Payı Temsil Eden Menkul Değerler	6.631	7.975	**14.606**	0,0	1.466	5.917	**7.383**	0,0
Diğer Finansal Varlıklar	105.503	15.078	**120.581**	0,3	52.556	14.091	**66.646**	0,2
Gerçeğe Uyg.D.Farkı Diğer Kaps. Gelire Yans. FV	**2.535.205**	**1.628.580**	**4.163.785**	**9,8**	**1.767.392**	**1.256.205**	**3.023.597**	**10,1**
Devlet Borçlanma Senetleri	2.464.147	1.483.700	**3.947.847**	9,3	1.694.190	1.160.352	**2.854.542**	9,5
Sermayede Payı Temsil Eden Menkul Değerler	7.661	17.799	**25.460**	0,1	6.589	12.427	**19.016**	0,1
Diğer Finansal Varlıklar	63.397	127.081	**190.478**	0,4	66.612	83.426	**150.039**	0,5
Türev Finansal Varlıklar	**138.155**	**146.308**	**284.463**	**0,7**	**106.896**	**84.207**	**191.102**	**0,6**
Türev FV Gerçeğe Uygun Değer Farkı K/Z Yan.Kısmı	97.109	142.156	**239.265**	0,6	71.769	77.409	**149.179**	0,5
Türev FV Ger.Uyg.D.Farkı Diğ.Kaps.Gel.Yans.Kısmı	41.046	4.152	**45.197**	0,1	35.126	6.798	**41.924**	0,1
İtfa Edilmiş Maliyeti ile Ölçülen FV (Net)	**17.131.307**	**8.567.656**	**25.698.963**	**60,3**	**12.264.939**	**5.929.555**	**18.194.494**	**60,7**
Krediler	**14.825.317**	**8.062.871**	**22.888.188**	**53,7**	**10.293.833**	**5.579.886**	**15.873.718**	**53,0**
Kiralama İşlemlerinden Alacaklar	**872**	**1.955**	**2.827**	**0,0**	**582**	**1.170**	**1.752**	**0,0**
Faktoring Alacakları	**3.820**	**333**	**4.154**	**0,0**	**2.324**	**169**	**2.493**	**0,0**
İtfa Edilmiş Maliyeti ile Ölçülen Diğer FV	**2.906.940**	**646.316**	**3.553.256**	**8,3**	**2.340.645**	**481.347**	**2.821.992**	**9,4**
Devlet Borçlanma Senetleri	2.894.385	576.030	**3.470.414**	8,1	2.311.168	434.359	**2.745.527**	9,2
Diğer Finansal Varlıklar	12.556	70.286	**82.842**	0,2	29.477	46.988	**76.465**	0,3
Beklenen Zarar Karşılık. (-) (TFRS 9 uygulayan b.)	**605.965**	**143.820**	**749.785**	**1,8**	**372.449**	**133.017**	**505.466**	**1,7**
Donuk Alacaklar (TFRS 9 uygulamayan b.)	**803**	**6**	**809**	**0,0**	**65**	**6**	**71**	**0,0**
Özel Karşılıklar (-) (TFRS 9 uygulamayan b.)	**480**	**6**	**487**	**0,0**	**61**	**6**	**67**	**0,0**
Satış Amaç. Elde Tut. ve Dur. Faal. İliş.Dur.V. (Net)	**32.464**	**0**	**32.464**	**0,1**	**19.484**	**0**	**19.484**	**0,1**
Satış Amaçlı	32.464	0	**32.464**	0,1	19.480	0	**19.480**	0,1
Durdurulan Faaliyetlere İlişkin	0	0	**0**	0,0	5	0	**5**	0,0
Ortaklık Yatırımları	**741.459**	**400.784**	**1.142.242**	**2,7**	**473.550**	**256.413**	**729.963**	**2,4**
İştirakler (Net)	**34.114**	**15.484**	**49.598**	**0,1**	**15.308**	**11.151**	**26.459**	**0,1**
Özkaynak Yöntemine Göre Değerlenenler	5.508	0	**5.508**	0,0	4.201	0	**4.201**	0,0
Konsolide Edilmeyenler	28.606	15.484	**44.089**	0,1	11.106	11.151	**22.257**	0,1
Bağlı Ortaklıklar (Net)	**705.410**	**384.085**	**1.089.495**	**2,6**	**458.236**	**244.481**	**702.717**	**2,3**
Konsolide Edilmeyen Mali Ortaklıklar	543.478	379.320	**922.798**	2,2	334.869	240.698	**575.568**	1,9
Konsolide Edilmeyen Mali Olmayan Ortaklıklar	161.932	4.765	**166.697**	0,4	123.367	3.783	**127.150**	0,4
Birlikte Kontrol Edilen Ortaklıklar (iş ortak.)(Net)	**1.934**	**1.216**	**3.150**	**0,0**	**6**	**781**	**787**	**0,0**
Özkaynak Yöntemine Göre Değerlenenler	0	0	**0**	0,0	0	0	**0**	0,0
Konsolide Edilmeyenler	1.934	1.216	**3.150**	0,0	6	781	**787**	0,0
Maddi Duran Varlıklar (Net)	**470.463**	**802**	**471.265**	**1,1**	**325.060**	**612**	**325.672**	**1,1**
Maddi Olmayan Duran Varlıklar (Net)	**87.341**	**124**	**87.465**	**0,2**	**54.304**	**103**	**54.407**	**0,2**
Şerefiye	421	0	**421**	0,0	421	0	**421**	0,0
Diğer	86.920	124	**87.044**	0,2	53.883	103	**53.986**	0,2
Yatırım Amaçlı Gayrimenkuller (Net)	**73.240**	**0**	**73.240**	**0,2**	**18.502**	**0**	**18.502**	**0,1**
Cari Vergi Varlığı	**14.471**	**307**	**14.778**	**0,0**	**6.652**	**30**	**6.681**	**0,0**
Ertelenmiş Vergi Varlığı	**104.178**	**416**	**104.593**	**0,2**	**157.509**	**1.392**	**158.901**	**0,5**
Diğer Aktifler	**1.070.887**	**145.754**	**1.216.641**	**2,9**	**634.590**	**102.324**	**736.914**	**2,5**
Toplam Varlıklar	**26.640.797**	**15.943.933**	**42.584.730**	**100,0**	**19.276.988**	**10.686.393**	**29.963.381**	**100,0**

Yükümlülükler

(Milyon TL)

	Aralık 2025			%	Aralık 2024			%
	TP	YP	Toplam	Dağ.	TP	YP	Toplam	Dağ.
Mevduat	**16.130.951**	**9.597.322**	**25.728.273**	**60,4**	**12.192.957**	**6.112.029**	**18.304.986**	**61,1**
Alınan Krediler	**747.930**	**3.673.754**	**4.421.684**	**10,4**	**603.591**	**2.347.948**	**2.951.539**	**9,9**
Para Piyasalarına Borçlar	**1.251.370**	**1.179.043**	**2.430.413**	**5,7**	**1.289.714**	**888.040**	**2.177.755**	**7,3**
İhraç Edilen Menkul Kıymetler (Net)	**100.050**	**1.836.716**	**1.936.766**	**4,5**	**51.761**	**1.014.625**	**1.066.386**	**3,6**
Bonolar	72.898	37.321	110.219	0,3	42.508	238.912	281.420	0,9
Varlığa Dayalı Menkul Kıymetler	0	0	0	0,0	0	0	0	0,0
Tahviller	27.152	1.799.395	1.826.547	4,3	9.253	775.713	784.966	2,6
Fonlar	**406.391**	**80.710**	**487.100**	**1,1**	**232.184**	**56.957**	**289.140**	**1,0**
Müstakriz Fonları	14.647	13.753	28.399	0,1	6.601	10.006	16.607	0,1
Diğer	391.744	66.957	458.701	1,1	225.583	46.950	272.533	0,9
Gerçeğe Uygun Değer Farkı K/Z Yansıtılan FY	**0**	**134.509**	**134.509**	**0,3**	**0**	**133.602**	**133.602**	**0,4**
Türev Finansal Yükümlülükler	**70.156**	**78.428**	**148.585**	**0,3**	**56.102**	**65.716**	**121.818**	**0,4**
Türev FY Gerçeğe Uygun Değer Farkı K/Z Yans. Kısmı	68.149	77.457	145.605	0,3	52.517	64.545	117.062	0,4
Türev FY Ger.Uyg.Değ.Farkı Diğ.Kaps.Gelire Yans. Kısm	2.007	972	2.979	0,0	3.584	1.171	4.755	0,0
Faktoring Yükümlülükleri	**0**	**0**	**0**	**0,0**	**0**	**0**	**0**	**0,0**
Kiralama İşlemlerinden Yükümlülükler (Net)	**61.277**	**2.016**	**63.293**	**0,1**	**39.560**	**1.114**	**40.673**	**0,1**
Karşılıklar	**213.073**	**19.975**	**233.048**	**0,5**	**192.082**	**19.575**	**211.657**	**0,7**
Genel Karşılıklar (TFRS 9 uygulamayan b.)	1.493	230	1.723	0,0	541	132	673	0,0
Yeniden Yapılanma Karşılığı	44	0	44	0,0	324	0	324	0,0
Çalışan Hakları Karşılığı	89.218	1.403	90.621	0,2	63.214	922	64.136	0,2
Sigorta Teknik Karşılıkları (Net)	18	0	18	0,0	0	0	0	0,0
Diğer Karşılıklar	122.300	18.342	140.642	0,3	128.003	18.521	146.524	0,5
Cari Vergi Borcu	**213.020**	**1.161**	**214.180**	**0,5**	**107.183**	**720**	**107.903**	**0,4**
Ertelenmiş Vergi Borcu	**18.191**	**240**	**18.431**	**0,0**	**1.122**	**0**	**1.122**	**0,0**
Satış Amaç.Elde Tut.ve Dur..Faal.İliş. DV Borçları (Net)	**0**	**0**	**0**	**0,0**	**0**	**0**	**0**	**0,0**
Satış Amaçlı	0	0	0	0,0	0	0	0	0,0
Durdurulan Faaliyetlere İlişkin	0	0	0	0,0	0	0	0	0,0
Sermaye Benzeri Borçlanma Araçları	**82.330**	**891.379**	**973.709**	**2,3**	**79.836**	**520.986**	**600.822**	**2,0**
Krediler	28.458	75.614	104.072	0,2	26.115	67.755	93.870	0,3
Diğer Borçlanma Araçları	53.872	815.765	869.637	2,0	53.721	453.230	506.951	1,7
Diğer Yükümlülükler	**1.503.480**	**438.496**	**1.941.976**	**4,6**	**1.039.509**	**232.137**	**1.271.646**	**4,2**
Özkaynaklar	**3.802.334**	**50.428**	**3.852.762**	**9,0**	**2.677.041**	**7.291**	**2.684.332**	**9,0**
Ödenmiş Sermaye	**441.935**	**0**	**441.935**	**1,0**	**327.142**	**0**	**327.142**	**1,1**
Sermaye Yedekleri	**111.210**	**1.365**	**112.574**	**0,3**	**112.545**	**2.062**	**114.607**	**0,4**
Hisse Senedi İhraç Primleri	95.378	0	**95.379**	0,2	94.423	0	**94.424**	0,3
Hisse Senedi İptal Kârları	0	0	**0**	0,0	0	0	**0**	0,0
Diğer Sermaye Yedekleri	15.831	1.364	**17.196**	0,0	18.122	2.062	**20.184**	0,1
K/Z'da Yen.Sınıf.mayacak Bir.Diğ.Kaps.Gel./Gid.	**489.173**	**9.360**	**498.533**	**1,2**	**325.236**	**7.952**	**333.188**	**1,1**
K/Z'da Yen.Sınıf.dırılacak Bir.Diğ.Kaps.Gel./Gid.	**81.257**	**38.812**	**120.069**	**0,3**	**14.721**	**-3.536**	**11.184**	**0,0**
Kâr Yedekleri	**1.798.191**	**0**	**1.798.191**	**4,2**	**1.305.248**	**0**	**1.305.248**	**4,4**
Yasal Yedekler	87.804	0	**87.804**	0,2	62.983	0	**62.983**	0,2
Statü Yedekleri	16.754	0	**16.754**	0,0	6.084	0	**6.084**	0,0
Olağanüstü Yedekler	1.673.011	0	**1.673.011**	3,9	1.215.728	0	**1.215.728**	4,1
Diğer Kâr Yedekleri	20.622	0	**20.622**	0,0	20.453	0	**20.453**	0,1
Kâr veya Zarar	**880.569**	**890**	**881.459**	**2,1**	**592.149**	**813**	**592.962**	**2,0**
Geçmiş Yıllar Kâr veya Zararları	26.461	0	**26.461**	0,1	-3.281	0	**-3.281**	0,0
Dönem Net Kâr veya Zararı	854.108	890	**854.998**	2,0	595.429	813	**596.243**	2,0
Toplam Yükümlülükler	**24.600.553**	**17.984.177**	**42.584.730**	**100,0**	**18.562.642**	**11.400.739**	**29.963.381**	**100,0**

Türkiye'de Bankacılık Sistemi

Bilanço Dışı Yükümlülükler

(Milyon TL)

	Aralık 2025			Aralık 2024		
	TP	YP	Toplam	TP	YP	Toplam
Garanti ve Kefaletler	**4.280.489**	**4.008.749**	**8.289.238**	**2.999.198**	**2.625.736**	**5.624.934**
Teminat Mektupları	3.673.014	2.704.260	**6.377.274**	2.554.009	1.820.813	**4.374.821**
Banka Kredileri	118.623	79.100	**197.723**	81.829	46.347	**128.177**
Akreditifler	7.835	953.618	**961.454**	6.811	592.051	**598.862**
Garanti Verilen Prefinansmanlar	0	34	**34**	0	28	**28**
Cirolar	70.542	0	**70.542**	72.057	430	**72.487**
Diğer Garanti ve Kefaletler	410.475	271.737	**682.212**	284.492	166.067	**450.559**
Taahhütler	**17.248.514**	**2.602.426**	**19.850.939**	**9.188.837**	**1.294.450**	**10.483.287**
Cayılamaz Taahhütler	16.492.750	1.863.673	**18.356.423**	8.819.799	814.599	**9.634.398**
Cayılabilir Taahhütler	755.764	738.752	**1.494.516**	369.038	479.851	**848.889**
Türev Finansal Araçlar	**5.215.024**	**17.184.067**	**22.399.091**	**2.896.701**	**10.926.615**	**13.823.317**
Riskten Korunma Amaçlı Türev Finansal Araçlar	271.036	1.209.880	**1.480.916**	190.207	790.621	**980.828**
Alım Satım Amaçlı İşlemler	4.943.988	15.974.187	**20.918.175**	2.706.494	10.135.994	**12.842.489**
Emanet ve Rehinli Kıymetler	**141.830.773**	**89.436.805**	**231.267.578**	**99.015.251**	**58.560.179**	**157.575.430**
Emanet Kıymetler	28.916.752	6.517.658	**35.434.410**	19.905.664	3.651.263	**23.556.928**
Rehinli Kıymetler	58.714.586	31.963.561	**90.678.147**	39.719.595	22.221.140	**61.940.734**
Kabul Edilen Avaller ve Kefaletler	54.199.435	50.955.586	**105.155.021**	39.389.992	32.687.776	**72.077.768**
Toplam Bilanço Dışı Hesaplar	**168.574.800**	**113.232.047**	**281.806.847**	**114.099.988**	**73.406.980**	**187.506.968**

Gelir ve Gider Kalemleri

(Milyon TL)

	Aralık 2025	Aralık 2024
Faiz Gelirleri	**7.777.617**	**5.543.583**
Kredilerden Alınan Faizler	5.024.797	3.624.168
Zorunlu Karşılıklardan Alınan Faizler	684.366	352.630
Bankalardan Alınan Faizler	264.349	152.123
Para Piyasası İşlemlerinden Alınan Faizler	112.402	88.484
Menkul Değerlerden Alınan Faizler	1.653.838	1.300.401
Diğer Faiz Gelirleri	37.865	25.776
Faiz Giderleri	**6.148.792**	**4.618.740**
Mevduata Verilen Faizler	4.874.006	3.758.252
Kullanılan Kredilere Verilen Faizler	364.730	285.794
Para Piyasası İşlemlerine Verilen Faizler	656.008	414.771
İhraç Edilen Menkul Kıymetlere Verilen Faizler	187.563	113.498
Diğer Faiz Giderleri	66.485	46.425
Net Faiz Geliri/Gideri	**1.628.825**	**924.843**
Net Ücret ve Komisyon Gelirleri/Giderleri	**889.007**	**596.138**
Alınan Ücret ve Komisyonlar	1.263.082	854.638
Verilen Ücret ve Komisyonlar (-)	374.075	258.500
Temettü Gelirleri	**4.570**	**3.912**
Ticari Kar/Zarar (Net)	**-192.054**	**-127.975**
Sermaye Piyasası İşlemleri Kâr/Zararı	63.807	66.652
Türev Finansal İşlemlerden Kar/Zarar	-111.108	-262.450
Kambiyo İşlemleri Kâr/Zararı	-144.754	67.824
Diğer Faaliyet Gelirleri	**293.506**	**232.895**
Faaliyet Brüt Karı	**2.623.854**	**1.629.813**
Beklenen Zarar Karşılıkları Giderleri (-) (TFRS 9 uygulayan b.)	490.837	244.844
Diğer Karşılık Giderleri (-) (TFRS 9 uygulayan b.)	11.604	13.172
Kredi Karşılıkları (-) (TFRS 9 uygulamayan b.)	2.125	631
Personel Giderleri (-)	470.258	323.474
Diğer Faaliyet Giderleri (-)	707.077	454.469
Net Faaliyet Karı/Zararı	**941.952**	**593.222**
Birleşme İşlemi Sonrası Gelir Olarak Kaydedilen Fazlalık Tutarı	8	0
Özkaynak Yöntemi Uygulanan Ortaklıklardan Kar/Zarar	152.879	106.134
Net Parasal Pozisyon Kar/Zararı	0	0
Sürdürülen Faaliyetler Vergi Öncesi Kar/Zarar	**1.094.838**	**699.356**
Sürdürülen Faaliyetler Vergi Karşılığı (±)	-239.839	-103.113
Sürdürülen Faaliyetler Dönem Net Kar/Zararı	**854.998**	**596.243**
Durdurulan Faaliyetler Dönem Net Kar/Zararı	**0**	**0**
Net Dönem Karı / Zararı	**854.998**	**596.243**

Rasyolar

(%)

	Aralık 2025	Aralık 2024
Sermaye Yeterliliği		
Sermaye Yeterliliği Oranı	19,5	19,5
Özkaynaklar / Toplam Varlıklar	9,0	9,0
(Özkaynaklar - Duran Varlıklar) / Toplam Varlıklar	4,8	5,1
Net Bilanço Pozisyonu / Özkaynaklar	-52,9	-26,6
(Net Bilanço Pozisyonu + Net Nazım Hesap Pozisyonu) / Özkaynaklar	0,7	1,9
Bilanço Yapısı		
TP Varlıklar / Toplam Varlıklar	62,6	64,3
TP Yükümlülükler / Toplam Yükümlülükler	57,8	62,0
YP Varlıklar / YP Yükümlülükler	88,7	93,7
TP Mevduat / Toplam Mevduat	62,7	66,6
TP Krediler / Toplam Krediler	64,8	64,8
Toplam Mevduat / Toplam Varlıklar	60,4	61,1
Alınan Krediler / Toplam Varlıklar	10,4	9,9
Aktif Kalitesi		
Finansal Varlıklar (net) / Toplam Varlıklar	32,3	32,4
Toplam Krediler / Toplam Varlıklar	53,7	53,0
Toplam Krediler / Toplam Mevduat	89,0	86,7
Duran Varlıklar / Toplam Varlıklar	4,2	3,8
Donuk Alacaklar / Toplam Krediler	2,9	2,0
Tüketici Kredileri / Toplam Krediler	24,9	24,2
Likidite		
Likit Varlıklar / Toplam Varlıklar	20,5	20,8
Likit Varlıklar / Kısa Vadeli Yükümlülükler	33,0	34,5
TP Likit Varlıklar / Toplam Varlıklar	9,6	11,2
Karlılık		
Ortalama Aktif Karlılığı	2,3	2,2
Ortalama Özkaynak Karlılığı	25,8	24,9
Sürdürülen Faaliyeler Dönem Net Kar (Zarar) / Toplam Varlıklar	2,0	2,0
Gelir-Gider Yapısı		
Karşılık Sonrası Net Faiz Geliri / Toplam Varlıklar	2,6	2,2
Karşılık Sonrası Net Faiz Geliri / Faaliyet Brüt Karı	42,8	40,9
Faiz Dışı Gelirler (net) / Toplam Varlıklar	2,3	2,4
Diğer Faaliyet Giderleri / Toplam Varlıklar	1,7	1,5
Personel Giderleri / Diğer Faaliyet Giderleri	66,5	71,2
Faiz Dışı Gelirler (net) / Diğer Faaliyet Giderleri	140,7	155,1

Mevduat Bankaları

Varlıklar

(Milyon TL)

	Aralık 2025			%	Aralık 2024			%
	TP	YP	Toplam	Dağ.	TP	YP	Toplam	Dağ.
Finansal Varlıklar (Net)	**6.268.290**	**6.624.190**	**12.892.480**	**32,5**	**4.933.232**	**4.239.904**	**9.173.136**	**32,7**
Nakit ve Nakit Benzerleri	**3.548.362**	**4.524.897**	**8.073.260**	**20,3**	**3.033.957**	**2.777.668**	**5.811.625**	**20,7**
Nakit Değerler ve Merkez Bankası	3.052.166	3.611.003	**6.663.169**	16,8	2.650.163	2.309.169	**4.959.332**	17,7
Bankalar	97.355	868.578	**965.933**	2,4	56.517	427.241	**483.758**	1,7
Para Piyasalarından Alacaklar	399.803	46.402	**446.205**	1,1	328.077	42.301	**370.378**	1,3
Beklenen Zarar Karşılıkları (-) (TFRS 9 uygulayan b.)	-962	-1.085	**-2.047**	0,0	-799	-1.044	**-1.843**	0,0
Gerçeğe Uygun Değer Farkı K/Z Yansıtılan FV	**137.431**	**404.127**	**541.558**	**1,4**	**70.021**	**188.266**	**258.287**	**0,9**
Devlet Borçlanma Senetleri	58.131	383.455	**441.587**	1,1	32.608	170.749	**203.356**	0,7
Sermayede Payı Temsil Eden Menkul Değerler	1.886	7.387	**9.273**	0,0	1.049	5.552	**6.602**	0,0
Diğer Finansal Varlıklar	77.413	13.285	**90.698**	0,2	36.364	11.965	**48.329**	0,2
Gerçeğe Uyg.D.Farkı Diğer Kaps. Gelire Yans. FV	**2.445.956**	**1.551.398**	**3.997.354**	**10,1**	**1.724.120**	**1.194.929**	**2.919.050**	**10,4**
Devlet Borçlanma Senetleri	2.383.949	1.441.869	**3.825.819**	9,6	1.659.588	1.128.447	**2.788.034**	9,9
Sermayede Payı Temsil Eden Menkul Değerler	6.272	11.075	**17.347**	0,0	5.562	7.593	**13.155**	0,0
Diğer Finansal Varlıklar	55.734	98.453	**154.188**	0,4	58.971	58.890	**117.860**	0,4
Türev Finansal Varlıklar	**136.541**	**143.767**	**280.309**	**0,7**	**105.134**	**79.041**	**184.175**	**0,7**
Türev FV Gerçeğe Uygun Değer Farkı K/Z Yan.Kısmı	95.496	139.795	**235.290**	0,6	70.007	72.955	**142.963**	0,5
Türev FV Ger.Uyg.D.Farkı Diğ.Kaps.Gel.Yans.Kısmı	41.046	3.973	**45.018**	0,1	35.126	6.086	**41.212**	0,1
İtfa Edilmiş Maliyeti ile Ölçülen FV (Net)	**16.436.946**	**7.397.096**	**23.834.042**	**60,0**	**11.836.956**	**5.103.688**	**16.940.645**	**60,3**
Krediler	**14.155.622**	**6.931.209**	**21.086.831**	**53,1**	**9.889.337**	**4.783.979**	**14.673.316**	**52,2**
Kiralama İşlemlerinden Alacaklar	**0**	**0**	**0**	**0,0**	**0**	**0**	**0**	**0,0**
Faktoring Alacakları	**3.820**	**211**	**4.031**	**0,0**	**2.324**	**169**	**2.493**	**0,0**
İtfa Edilmiş Maliyeti ile Ölçülen Diğer FV	**2.874.577**	**603.057**	**3.477.635**	**8,8**	**2.310.666**	**447.908**	**2.758.574**	**9,8**
Devlet Borçlanma Senetleri	2.862.613	546.963	**3.409.576**	8,6	2.281.898	409.570	**2.691.468**	9,6
Diğer Finansal Varlıklar	11.964	56.095	**68.059**	0,2	28.767	38.338	**67.106**	0,2
Beklenen Zarar Karşılık. (-) (TFRS 9 uygulayan b.)	**597.078**	**137.381**	**734.459**	**1,9**	**365.375**	**128.368**	**493.743**	**1,8**
Donuk Alacaklar (TFRS 9 uygulamayan b.)	**63**	**6**	**69**	**0,0**	**64**	**6**	**70**	**0,0**
Özel Karşılıklar (-) (TFRS 9 uygulamayan b.)	**59**	**6**	**65**	**0,0**	**59**	**6**	**66**	**0,0**
Satış Amaç. Elde Tut. ve Dur. Faal. İliş.Dur.V. (Net)	**32.222**	**0**	**32.222**	**0,1**	**19.381**	**0**	**19.381**	**0,1**
Satış Amaçlı	32.222	0	**32.222**	0,1	19.381	0	**19.381**	0,1
Durdurulan Faaliyetlere İlişkin	0	0	**0**	0,0	0	0	**0**	0,0
Ortaklık Yatırımları	**724.535**	**400.777**	**1.125.312**	**2,8**	**462.119**	**256.406**	**718.525**	**2,6**
İştirakler (Net)	**28.225**	**15.476**	**43.701**	**0,1**	**10.810**	**11.144**	**21.953**	**0,1**
Özkaynak Yöntemine Göre Değerlenenler	0	0	**0**	0,0	0	0	**0**	0,0
Konsolide Edilmeyenler	28.225	15.476	**43.701**	0,1	10.810	11.144	**21.953**	0,1
Bağlı Ortaklıklar (Net)	**694.376**	**384.085**	**1.078.461**	**2,7**	**451.304**	**244.481**	**695.786**	**2,5**
Konsolide Edilmeyen Mali Ortaklıklar	533.916	379.320	**913.236**	2,3	328.795	240.698	**569.494**	2,0
Konsolide Edilmeyen Mali Olmayan Ortaklıklar	160.460	4.765	**165.225**	0,4	122.509	3.783	**126.292**	0,4
Birlikte Kontrol Edilen Ortaklıklar (iş ortak.)(Net)	**1.934**	**1.216**	**3.150**	**0,0**	**6**	**781**	**787**	**0,0**
Özkaynak Yöntemine Göre Değerlenenler	0	0	**0**	0,0	0	0	**0**	0,0
Konsolide Edilmeyenler	1.934	1.216	**3.150**	0,0	6	781	**787**	0,0
Maddi Duran Varlıklar (Net)	**464.252**	**802**	**465.054**	**1,2**	**320.636**	**612**	**321.248**	**1,1**
Maddi Olmayan Duran Varlıklar (Net)	**83.405**	**124**	**83.529**	**0,2**	**51.544**	**103**	**51.647**	**0,2**
Şerefiye	421	0	**421**	0,0	421	0	**421**	0,0
Diğer	82.984	124	**83.107**	0,2	51.122	103	**51.226**	0,2
Yatırım Amaçlı Gayrimenkuller (Net)	**38.386**	**0**	**38.386**	**0,1**	**13.495**	**0**	**13.495**	**0,0**
Cari Vergi Varlığı	**13.691**	**307**	**13.998**	**0,0**	**6.531**	**30**	**6.561**	**0,0**
Ertelenmiş Vergi Varlığı	**99.632**	**415**	**100.047**	**0,3**	**152.825**	**1.392**	**154.217**	**0,5**
Diğer Aktifler	**973.247**	**140.935**	**1.114.182**	**2,8**	**588.028**	**99.187**	**687.215**	**2,4**
Toplam Varlıklar	**25.134.605**	**14.564.646**	**39.699.251**	**100,0**	**18.384.748**	**9.701.323**	**28.086.071**	**100,0**

Yükümlülükler

(Milyon TL)

	Aralık 2025			%	Aralık 2024			%
	TP	YP	Toplam	Dağ.	TP	YP	Toplam	Dağ.
Mevduat	**16.130.951**	**9.597.322**	**25.728.273**	**64,8**	**12.192.957**	**6.112.029**	**18.304.986**	**65,2**
Alınan Krediler	**295.973**	**2.774.722**	**3.070.695**	**7,7**	**314.720**	**1.728.742**	**2.043.462**	**7,3**
Para Piyasalarına Borçlar	**1.222.825**	**1.134.923**	**2.357.748**	**5,9**	**1.271.375**	**856.236**	**2.127.612**	**7,6**
İhraç Edilen Menkul Kıymetler (Net)	**51.047**	**1.517.751**	**1.568.798**	**4,0**	**24.973**	**792.660**	**817.632**	**2,9**
Bonolar	32.059	0	32.059	0,1	20.724	194.885	215.609	0,8
Varlığa Dayalı Menkul Kıymetler	0	0	0	0,0	0	0	0	0,0
Tahviller	18.988	1.517.751	1.536.739	3,9	4.249	597.775	602.024	2,1
Fonlar	**491**	**0**	**491**	**0,0**	**967**	**0**	**967**	**0,0**
Müstakriz Fonları	0	0	0	0,0	0	0	0	0,0
Diğer	491	0	491	0,0	967	0	967	0,0
Gerçeğe Uygun Değer Farkı K/Z Yansıtılan FY	**0**	**134.509**	**134.509**	**0,3**	**0**	**133.602**	**133.602**	**0,5**
Türev Finansal Yükümlülükler	**69.275**	**72.011**	**141.286**	**0,4**	**55.554**	**63.432**	**118.986**	**0,4**
Türev FY Gerçeğe Uygun Değer Farkı K/Z Yans. Kısmı	67.267	71.265	138.532	0,3	51.970	62.332	114.303	0,4
Türev FY Ger.Uyg.Değ.Farkı Diğ.Kaps.Gelire Yans. Kısm	2.007	747	2.754	0,0	3.584	1.100	4.684	0,0
Faktoring Yükümlülükleri	**0**	**0**	**0**	**0,0**	**0**	**0**	**0**	**0,0**
Kiralama İşlemlerinden Yükümlülükler (Net)	**60.205**	**1.764**	**61.969**	**0,2**	**38.747**	**1.114**	**39.860**	**0,1**
Karşılıklar	**202.063**	**19.057**	**221.120**	**0,6**	**182.993**	**19.022**	**202.015**	**0,7**
Genel Karşılıklar (TFRS 9 uygulamayan b.)	27	10	36	0,0	197	7	204	0,0
Yeniden Yapılanma Karşılığı	31	0	31	0,0	324	0	324	0,0
Çalışan Hakları Karşılığı	85.004	1.221	86.224	0,2	59.949	789	60.738	0,2
Sigorta Teknik Karşılıkları (Net)	9	0	9	0,0	0	0	0	0,0
Diğer Karşılıklar	116.992	17.827	134.819	0,3	122.523	18.226	140.749	0,5
Cari Vergi Borcu	**201.435**	**1.161**	**202.595**	**0,5**	**100.644**	**720**	**101.364**	**0,4**
Ertelenmiş Vergi Borcu	**18.186**	**240**	**18.426**	**0,0**	**1.057**	**0**	**1.057**	**0,0**
Satış Amaç.Elde Tut.ve Dur..Faal.İliş. DV Borçları (Net)	**0**	**0**	**0**	**0,0**	**0**	**0**	**0**	**0,0**
Satış Amaçlı	0	0	0	0,0	0	0	0	0,0
Durdurulan Faaliyetlere İlişkin	0	0	0	0,0	0	0	0	0,0
Sermaye Benzeri Borçlanma Araçları	**71.996**	**870.661**	**942.657**	**2,4**	**71.316**	**506.012**	**577.328**	**2,1**
Krediler	21.128	71.101	92.229	0,2	20.598	64.306	84.904	0,3
Diğer Borçlanma Araçları	50.868	799.560	850.428	2,1	50.718	441.707	492.424	1,8
Diğer Yükümlülükler	**1.488.433**	**354.685**	**1.843.119**	**4,6**	**1.029.345**	**182.475**	**1.211.819**	**4,3**
Özkaynaklar	**3.359.788**	**47.778**	**3.407.567**	**8,6**	**2.398.642**	**6.736**	**2.405.378**	**8,6**
Ödenmiş Sermaye	**227.742**	**0**	**227.742**	**0,6**	**196.718**	**0**	**196.718**	**0,7**
Sermaye Yedekleri	**109.073**	**1.365**	**110.437**	**0,3**	**110.586**	**2.062**	**112.648**	**0,4**
Hisse Senedi İhraç Primleri	95.319	0	**95.319**	0,2	94.365	0	**94.365**	0,3
Hisse Senedi İptal Kârları	0	0	**0**	0,0	0	0	**0**	0,0
Diğer Sermaye Yedekleri	13.754	1.364	**15.118**	0,0	16.221	2.062	**18.283**	0,1
K/Z'da Yen.Sınıf.mayacak Bir.Diğ.Kaps.Gel./Gid.	**482.448**	**8.272**	**490.719**	**1,2**	**320.442**	**7.692**	**328.134**	**1,2**
K/Z'da Yen.Sınıf.dırılacak Bir.Diğ.Kaps.Gel./Gid.	**82.449**	**37.251**	**119.701**	**0,3**	**14.806**	**-3.832**	**10.975**	**0,0**
Kâr Yedekleri	**1.709.064**	**0**	**1.709.064**	**4,3**	**1.255.577**	**0**	**1.255.577**	**4,5**
Yasal Yedekler	78.135	0	**78.135**	0,2	57.746	0	**57.746**	0,2
Statü Yedekleri	0	0	**0**	0,0	0	0	**0**	0,0
Olağanüstü Yedekler	1.611.107	0	**1.611.107**	4,1	1.178.380	0	**1.178.380**	4,2
Diğer Kâr Yedekleri	19.821	0	**19.821**	0,0	19.451	0	**19.451**	0,1
Kâr veya Zarar	**749.013**	**890**	**749.904**	**1,9**	**500.514**	**813**	**501.327**	**1,8**
Geçmiş Yıllar Kâr veya Zararları	23.046	0	**23.046**	0,1	-4.941	0	**-4.941**	0,0
Dönem Net Kâr veya Zararı	725.967	890	**726.858**	1,8	505.455	813	**506.268**	1,8
Toplam Yükümlülükler	**23.172.667**	**16.526.584**	**39.699.251**	**100,0**	**17.683.291**	**10.402.780**	**28.086.071**	**100,0**

Mevduat Bankaları

Bilanço Dışı Yükümlülükler

(Milyon TL)

	Aralık 2025			Aralık 2024		
	TP	YP	Toplam	TP	YP	Toplam
Garanti ve Kefaletler	**4.029.160**	**3.837.120**	**7.866.280**	**2.790.567**	**2.510.626**	**5.301.193**
Teminat Mektupları	3.569.969	2.671.548	**6.241.517**	2.455.984	1.802.281	**4.258.265**
Banka Kredileri	118.623	78.530	**197.153**	81.829	46.216	**128.045**
Akreditifler	7.835	930.604	**938.439**	6.170	577.321	**583.491**
Garanti Verilen Prefinansmanlar	0	34	**34**	0	28	**28**
Cirolar	70.542	0	**70.542**	72.057	430	**72.487**
Diğer Garanti ve Kefaletler	262.191	156.404	**418.596**	174.528	84.349	**258.876**
Taahhütler	**16.691.394**	**2.267.857**	**18.959.252**	**9.025.049**	**1.081.993**	**10.107.041**
Cayılamaz Taahhütler	16.425.332	1.741.986	**18.167.318**	8.796.157	752.036	**9.548.193**
Cayılabilir Taahhütler	266.062	525.872	**791.934**	228.892	329.956	**558.848**
Türev Finansal Araçlar	**5.051.425**	**16.306.787**	**21.358.212**	**2.794.491**	**10.397.922**	**13.192.414**
Riskten Korunma Amaçlı Türev Finansal Araçlar	271.036	789.387	**1.060.423**	190.207	590.303	**780.511**
Alım Satım Amaçlı İşlemler	4.780.388	15.517.400	**20.297.788**	2.604.284	9.807.619	**12.411.903**
Emanet ve Rehinli Kıymetler	**123.607.894**	**78.490.662**	**202.098.556**	**86.589.065**	**52.724.001**	**139.313.067**
Emanet Kıymetler	14.090.881	6.431.717	**20.522.599**	9.574.277	3.599.910	**13.174.187**
Rehinli Kıymetler	56.437.719	27.825.879	**84.263.598**	38.379.153	19.201.867	**57.581.020**
Kabul Edilen Avaller ve Kefaletler	53.079.294	44.233.065	**97.312.359**	38.635.635	29.922.225	**68.557.860**
Toplam Bilanço Dışı Hesaplar	**149.379.873**	**100.902.426**	**250.282.300**	**101.199.173**	**66.714.542**	**167.913.714**

Gelir ve Gider Kalemleri

(Milyon TL)

	Aralık 2025	Aralık 2024
Faiz Gelirleri	**7.408.773**	**5.278.965**
Kredilerden Alınan Faizler	4.796.213	3.456.126
Zorunlu Karşılıklardan Alınan Faizler	684.349	351.880
Bankalardan Alınan Faizler	192.603	103.434
Para Piyasası İşlemlerinden Alınan Faizler	90.215	71.094
Menkul Değerlerden Alınan Faizler	1.611.535	1.273.486
Diğer Faiz Gelirleri	33.858	22.946
Faiz Giderleri	**5.953.809**	**4.473.785**
Mevduata Verilen Faizler	4.874.006	3.758.252
Kullanılan Kredilere Verilen Faizler	240.321	181.731
Para Piyasası İşlemlerine Verilen Faizler	645.060	408.291
İhraç Edilen Menkul Kıymetlere Verilen Faizler	151.439	88.683
Diğer Faiz Giderleri	42.983	36.827
Net Faiz Geliri/Gideri	**1.454.964**	**805.180**
Net Ücret ve Komisyon Gelirleri/Giderleri	**871.383**	**582.667**
Alınan Ücret ve Komisyonlar	1.239.096	835.884
Verilen Ücret ve Komisyonlar (-)	367.714	253.217
Temettü Gelirleri	**3.542**	**3.470**
Ticari Kar/Zarar (Net)	**-199.221**	**-128.007**
Sermaye Piyasası İşlemleri Kâr/Zararı	47.705	60.911
Türev Finansal İşlemlerden Kar/Zarar	-80.529	-259.717
Kambiyo İşlemleri Kâr/Zararı	-166.397	70.798
Diğer Faaliyet Gelirleri	**278.286**	**226.891**
Faaliyet Brüt Karı	**2.408.953**	**1.490.201**
Beklenen Zarar Karşılıkları Giderleri (-) (TFRS 9 uygulayan b.)	483.467	242.270
Diğer Karşılık Giderleri (-) (TFRS 9 uygulayan b.)	8.544	10.552
Kredi Karşılıkları (-) (TFRS 9 uygulamayan b.)	419	308
Personel Giderleri (-)	448.053	309.004
Diğer Faaliyet Giderleri (-)	681.120	441.632
Net Faaliyet Karı/Zararı	**787.351**	**486.435**
Birleşme İşlemi Sonrası Gelir Olarak Kaydedilen Fazlalık Tutarı	0	0
Özkaynak Yöntemi Uygulanan Ortaklıklardan Kar/Zarar	150.395	103.854
Net Parasal Pozisyon Kar/Zararı	0	0
Sürdürülen Faaliyetler Vergi Öncesi Kar/Zarar	**937.746**	**590.289**
Sürdürülen Faaliyetler Vergi Karşılığı (±)	-210.888	-84.021
Sürdürülen Faaliyetler Dönem Net Kar/Zararı	**726.858**	**506.268**
Durdurulan Faaliyetler Dönem Net Kar/Zararı	**0**	**0**
Net Dönem Karı / Zararı	**726.858**	**506.268**

Rasyolar

(%)

	Aralık 2025	Aralık 2024
Sermaye Yeterliliği		
Sermaye Yeterliliği Oranı	19,0	19,1
Özkaynaklar / Toplam Varlıklar	8,6	8,6
(Özkaynaklar - Duran Varlıklar) / Toplam Varlıklar	4,2	4,6
Net Bilanço Pozisyonu / Özkaynaklar	-57,8	-29,1
(Net Bilanço Pozisyonu + Net Nazım Hesap Pozisyonu) / Özkaynaklar	0,8	2,1
Bilanço Yapısı		
TP Varlıklar / Toplam Varlıklar	63,3	65,5
TP Yükümlülükler / Toplam Yükümlülükler	58,4	63,0
YP Varlıklar / YP Yükümlülükler	88,1	93,3
TP Mevduat / Toplam Mevduat	62,7	66,6
TP Krediler / Toplam Krediler	67,1	67,4
Toplam Mevduat / Toplam Varlıklar	64,8	65,2
Alınan Krediler / Toplam Varlıklar	7,7	7,3
Aktif Kalitesi		
Finansal Varlıklar (net) / Toplam Varlıklar	32,5	32,7
Toplam Krediler / Toplam Varlıklar	53,1	52,2
Toplam Krediler / Toplam Mevduat	82,0	80,2
Duran Varlıklar / Toplam Varlıklar	4,4	4,0
Donuk Alacaklar / Toplam Krediler	3,1	2,1
Tüketici Kredileri / Toplam Krediler	26,9	26,1
Likidite		
Likit Varlıklar / Toplam Varlıklar	20,3	20,7
Likit Varlıklar / Kısa Vadeli Yükümlülükler	31,4	33,0
TP Likit Varlıklar / Toplam Varlıklar	8,9	10,8
Karlılık		
Ortalama Aktif Karlılığı	2,1	2,0
Ortalama Özkaynak Karlılığı	24,7	23,4
Sürdürülen Faaliyeler Dönem Net Kar (Zarar) / Toplam Varlıklar	1,8	1,8
Gelir-Gider Yapısı		
Karşılık Sonrası Net Faiz Geliri / Toplam Varlıklar	2,4	2,0
Karşılık Sonrası Net Faiz Geliri / Faaliyet Brüt Karı	40,0	37,0
Faiz Dışı Gelirler (net) / Toplam Varlıklar	2,4	2,4
Diğer Faaliyet Giderleri / Toplam Varlıklar	1,7	1,6
Personel Giderleri / Diğer Faaliyet Giderleri	65,8	70,0
Faiz Dışı Gelirler (net) / Diğer Faaliyet Giderleri	140,1	155,1

Kamusal Sermayeli Bankalar

Varlıklar

(Milyon TL)

	Aralık 2025			%	Aralık 2024			%
	TP	YP	Toplam	Dağ.	TP	YP	Toplam	Dağ.
Finansal Varlıklar (Net)	**2.936.634**	**3.353.440**	**6.290.075**	**34,6**	**2.269.455**	**2.066.725**	**4.336.181**	**34,9**
Nakit ve Nakit Benzerleri	**1.584.546**	**2.053.115**	**3.637.661**	**20,0**	**1.387.693**	**1.187.780**	**2.575.473**	**20,7**
Nakit Değerler ve Merkez Bankası	1.256.067	1.662.900	**2.918.967**	16,1	1.209.396	1.041.315	**2.250.711**	18,1
Bankalar	50.385	390.315	**440.699**	2,4	23.492	146.829	**170.320**	1,4
Para Piyasalarından Alacaklar	278.331	0	**278.331**	1,5	154.978	0	**154.978**	1,2
Beklenen Zarar Karşılıkları (-) (TFRS 9 uygulayan b.)	-237	-100	**-337**	0,0	-172	-364	**-537**	0,0
Gerçeğe Uygun Değer Farkı K/Z Yansıtılan FV	**47.200**	**324.952**	**372.152**	**2,0**	**17.192**	**138.932**	**156.123**	**1,3**
Devlet Borçlanma Senetleri	2.486	318.229	**320.715**	1,8	443	133.273	**133.716**	1,1
Sermayede Payı Temsil Eden Menkul Değerler	851	1.475	**2.326**	0,0	243	1.098	**1.341**	0,0
Diğer Finansal Varlıklar	43.864	5.248	**49.112**	0,3	16.506	4.561	**21.066**	0,2
Gerçeğe Uyg.D.Farkı Diğer Kaps. Gelire Yans. FV	**1.255.001**	**943.855**	**2.198.856**	**12,1**	**830.618**	**732.327**	**1.562.945**	**12,6**
Devlet Borçlanma Senetleri	1.250.713	928.300	**2.179.013**	12,0	824.464	729.348	**1.553.812**	12,5
Sermayede Payı Temsil Eden Menkul Değerler	4.289	2.048	**6.337**	0,0	4.503	1.501	**6.004**	0,0
Diğer Finansal Varlıklar	0	13.506	**13.506**	0,1	1.651	1.478	**3.130**	0,0
Türev Finansal Varlıklar	**49.887**	**31.519**	**81.406**	**0,4**	**33.953**	**7.687**	**41.640**	**0,3**
Türev FV Gerçeğe Uygun Değer Farkı K/Z Yan.Kısmı	49.887	31.519	**81.406**	0,4	33.953	7.687	**41.640**	0,3
Türev FV Ger.Uyg.D.Farkı Diğ.Kaps.Gel.Yans.Kısmı	0	0	**0**	0,0	0	0	**0**	0,0
İtfa Edilmiş Maliyeti ile Ölçülen FV (Net)	**7.485.863**	**3.377.054**	**10.862.917**	**59,8**	**5.280.913**	**2.202.660**	**7.483.573**	**60,3**
Krediler	**6.064.472**	**3.182.073**	**9.246.545**	**50,9**	**4.263.242**	**2.110.711**	**6.373.953**	**51,3**
Kiralama İşlemlerinden Alacaklar	**0**	**0**	**0**	**0,0**	**0**	**0**	**0**	**0,0**
Faktoring Alacakları	**0**	**0**	**0**	**0,0**	**0**	**0**	**0**	**0,0**
İtfa Edilmiş Maliyeti ile Ölçülen Diğer FV	**1.630.893**	**259.058**	**1.889.951**	**10,4**	**1.158.407**	**149.053**	**1.307.459**	**10,5**
Devlet Borçlanma Senetleri	1.630.759	242.766	**1.873.525**	10,3	1.152.816	136.052	**1.288.868**	10,4
Diğer Finansal Varlıklar	134	16.292	**16.426**	0,1	5.590	13.001	**18.591**	0,1
Beklenen Zarar Karşılık. (-) (TFRS 9 uygulayan b.)	**209.502**	**64.077**	**273.579**	**1,5**	**140.735**	**57.103**	**197.839**	**1,6**
Donuk Alacaklar (TFRS 9 uygulamayan b.)	**0**	**0**	**0**	**0,0**	**0**	**0**	**0**	**0,0**
Özel Karşılıklar (-) (TFRS 9 uygulamayan b.)	**0**	**0**	**0**	**0,0**	**0**	**0**	**0**	**0,0**
Satış Amaç. Elde Tut. ve Dur. Faal. İliş.Dur.V. (Net)	**16.313**	**0**	**16.313**	**0,1**	**7.089**	**0**	**7.089**	**0,1**
Satış Amaçlı	16.313	0	**16.313**	0,1	7.089	0	**7.089**	0,1
Durdurulan Faaliyetlere İlişkin	0	0	**0**	0,0	0	0	**0**	0,0
Ortaklık Yatırımları	**273.748**	**76.050**	**349.798**	**1,9**	**142.715**	**50.160**	**192.875**	**1,6**
İştirakler (Net)	**25.490**	**4.146**	**29.636**	**0,2**	**9.005**	**3.324**	**12.328**	**0,1**
Özkaynak Yöntemine Göre Değerlenenler	0	0	**0**	0,0	0	0	**0**	0,0
Konsolide Edilmeyenler	25.490	4.146	**29.636**	0,2	9.005	3.324	**12.328**	0,1
Bağlı Ortaklıklar (Net)	**248.258**	**70.687**	**318.946**	**1,8**	**133.710**	**46.055**	**179.765**	**1,4**
Konsolide Edilmeyen Mali Ortaklıklar	233.360	70.687	**304.047**	1,7	130.220	46.055	**176.275**	1,4
Konsolide Edilmeyen Mali Olmayan Ortaklıklar	14.898	0	**14.898**	0,1	3.490	0	**3.490**	0,0
Birlikte Kontrol Edilen Ortaklıklar (iş ortak.)(Net)	**0**	**1.216**	**1.216**	**0,0**	**0**	**781**	**781**	**0,0**
Özkaynak Yöntemine Göre Değerlenenler	0	0	**0**	0,0	0	0	**0**	0,0
Konsolide Edilmeyenler	0	1.216	**1.216**	0,0	0	781	**781**	0,0
Maddi Duran Varlıklar (Net)	**170.724**	**611**	**171.334**	**0,9**	**106.587**	**418**	**107.004**	**0,9**
Maddi Olmayan Duran Varlıklar (Net)	**17.503**	**121**	**17.625**	**0,1**	**10.277**	**92**	**10.369**	**0,1**
Şerefiye	0	0	**0**	0,0	0	0	**0**	0,0
Diğer	17.503	121	**17.625**	0,1	10.277	92	**10.369**	0,1
Yatırım Amaçlı Gayrimenkuller (Net)	**32.591**	**0**	**32.591**	**0,2**	**8.923**	**0**	**8.923**	**0,1**
Cari Vergi Varlığı	**3.521**	**307**	**3.828**	**0,0**	**876**	**30**	**906**	**0,0**
Ertelenmiş Vergi Varlığı	**54.625**	**2**	**54.627**	**0,3**	**68.698**	**0**	**68.698**	**0,6**
Diğer Aktifler	**316.292**	**43.841**	**360.133**	**2,0**	**181.512**	**17.465**	**198.977**	**1,6**
Toplam Varlıklar	**11.307.815**	**6.851.426**	**18.159.241**	**100,0**	**8.077.046**	**4.337.550**	**12.414.595**	**100,0**

Yükümlülükler

(Milyon TL)

	Aralık 2025			%	Aralık 2024			%
	TP	YP	Toplam	Dağ.	TP	YP	Toplam	Dağ.
Mevduat	**7.976.833**	**4.365.069**	**12.341.902**	**68,0**	**5.894.536**	**2.784.666**	**8.679.203**	**69,9**
Alınan Krediler	**200.349**	**1.158.336**	**1.358.685**	**7,5**	**185.596**	**630.378**	**815.974**	**6,6**
Para Piyasalarına Borçlar	**703.045**	**591.417**	**1.294.462**	**7,1**	**512.443**	**428.440**	**940.884**	**7,6**
İhraç Edilen Menkul Kıymetler (Net)	**906**	**654.174**	**655.080**	**3,6**	**10.434**	**380.902**	**391.336**	**3,2**
Bonolar	906	0	906	0,0	10.434	102.950	113.384	0,9
Varlığa Dayalı Menkul Kıymetler	0	0	0	0,0	0	0	0	0,0
Tahviller	0	654.174	654.174	3,6	0	277.952	277.952	2,2
Fonlar	**491**	**0**	**491**	**0,0**	**967**	**0**	**967**	**0,0**
Müstakriz Fonları	0	0	0	0,0	0	0	0	0,0
Diğer	491	0	491	0,0	967	0	967	0,0
Gerçeğe Uygun Değer Farkı K/Z Yansıtılan FY	**0**	**0**	**0**	**0,0**	**0**	**0**	**0**	**0,0**
Türev Finansal Yükümlülükler	**8.071**	**22.265**	**30.336**	**0,2**	**3.141**	**18.751**	**21.892**	**0,2**
Türev FY Gerçeğe Uygun Değer Farkı K/Z Yans. Kısmı	8.071	22.265	30.336	0,2	3.141	18.751	21.892	0,2
Türev FY Ger.Uyg.Değ.Farkı Diğ.Kaps.Gelire Yans. Kısm	0	0	0	0,0	0	0	0	0,0
Faktoring Yükümlülükleri	**0**	**0**	**0**	**0,0**	**0**	**0**	**0**	**0,0**
Kiralama İşlemlerinden Yükümlülükler (Net)	**24.378**	**185**	**24.563**	**0,1**	**15.604**	**158**	**15.762**	**0,1**
Karşılıklar	**62.618**	**3.756**	**66.374**	**0,4**	**64.403**	**3.911**	**68.314**	**0,6**
Genel Karşılıklar (TFRS 9 uygulamayan b.)	0	0	0	0,0	0	0	0	0,0
Yeniden Yapılanma Karşılığı	0	0	0	0,0	0	0	0	0,0
Çalışan Hakları Karşılığı	37.586	0	37.586	0,2	27.816	0	27.816	0,2
Sigorta Teknik Karşılıkları (Net)	0	0	0	0,0	0	0	0	0,0
Diğer Karşılıklar	25.032	3.756	28.788	0,2	36.587	3.911	40.498	0,3
Cari Vergi Borcu	**97.424**	**296**	**97.720**	**0,5**	**36.830**	**158**	**36.988**	**0,3**
Ertelenmiş Vergi Borcu	**0**	**240**	**240**	**0,0**	**0**	**0**	**0**	**0,0**
Satış Amaç.Elde Tut.ve Dur..Faal.İliş. DV Borçları (Net)	**0**	**0**	**0**	**0,0**	**0**	**0**	**0**	**0,0**
Satış Amaçlı	0	0	0	0,0	0	0	0	0,0
Durdurulan Faaliyetlere İlişkin	0	0	0	0,0	0	0	0	0,0
Sermaye Benzeri Borçlanma Araçları	**68.116**	**279.139**	**347.255**	**1,9**	**66.417**	**144.381**	**210.798**	**1,7**
Krediler	21.128	0	21.128	0,1	20.598	0	20.598	0,2
Diğer Borçlanma Araçları	46.989	279.139	326.127	1,8	45.819	144.381	190.200	1,5
Diğer Yükümlülükler	**488.060**	**179.521**	**667.580**	**3,7**	**335.145**	**53.864**	**389.009**	**3,1**
Özkaynaklar	**1.254.197**	**20.356**	**1.274.553**	**7,0**	**847.381**	**-3.914**	**843.467**	**6,8**
Ödenmiş Sermaye	**104.201**	**0**	**104.201**	**0,6**	**101.701**	**0**	**101.701**	**0,8**
Sermaye Yedekleri	**94.379**	**1.364**	**95.744**	**0,5**	**96.018**	**2.062**	**98.080**	**0,8**
Hisse Senedi İhraç Primleri	90.054	0	**90.054**	0,5	90.054	0	**90.054**	0,7
Hisse Senedi İptal Kârları	0	0	**0**	0,0	0	0	**0**	0,0
Diğer Sermaye Yedekleri	4.325	1.364	**5.690**	0,0	5.964	2.062	**8.026**	0,1
K/Z'da Yen.Sınıf.mayacak Bir.Diğ.Kaps.Gel./Gid.	**292.919**	**3.083**	**296.001**	**1,6**	**172.946**	**5.344**	**178.290**	**1,4**
K/Z'da Yen.Sınıf.dırılacak Bir.Diğ.Kaps.Gel./Gid.	**-19.577**	**15.909**	**-3.669**	**0,0**	**-25.489**	**-11.320**	**-36.809**	**-0,3**
Kâr Yedekleri	**502.259**	**0**	**502.259**	**2,8**	**345.276**	**0**	**345.276**	**2,8**
Yasal Yedekler	38.289	0	**38.289**	0,2	26.256	0	**26.256**	0,2
Statü Yedekleri	0	0	**0**	0,0	0	0	**0**	0,0
Olağanüstü Yedekler	462.167	0	**462.167**	2,5	317.238	0	**317.238**	2,6
Diğer Kâr Yedekleri	1.803	0	**1.803**	0,0	1.783	0	**1.783**	0,0
Kâr veya Zarar	**280.016**	**0**	**280.016**	**1,5**	**156.929**	**0**	**156.929**	**1,3**
Geçmiş Yıllar Kâr veya Zararları	21.168	0	**21.168**	0,1	811	0	**811**	0,0
Dönem Net Kâr veya Zararı	258.849	0	**258.849**	1,4	156.118	0	**156.118**	1,3
Toplam Yükümlülükler	**10.884.488**	**7.274.754**	**18.159.241**	**100,0**	**7.972.899**	**4.441.697**	**12.414.595**	**100,0**

Kamusal Sermayeli Bankalar

Bilanço Dışı Yükümlülükler

(Milyon TL)

	Aralık 2025			Aralık 2024		
	TP	YP	Toplam	TP	YP	Toplam
Garanti ve Kefaletler	**1.870.599**	**1.850.763**	**3.721.363**	**1.348.238**	**1.221.955**	**2.570.193**
Teminat Mektupları	1.740.439	1.436.877	**3.177.316**	1.212.403	967.742	**2.180.146**
Banka Kredileri	73.572	20.998	**94.570**	54.282	14.026	**68.308**
Akreditifler	1.041	389.028	**390.070**	818	236.602	**237.419**
Garanti Verilen Prefinansmanlar	0	34	**34**	0	28	**28**
Cirolar	0	0	**0**	44.320	430	**44.750**
Diğer Garanti ve Kefaletler	55.547	3.826	**59.373**	36.416	3.126	**39.542**
Taahhütler	**4.447.526**	**1.028.632**	**5.476.158**	**2.444.918**	**543.992**	**2.988.910**
Cayılamaz Taahhütler	4.375.743	606.352	**4.982.096**	2.393.256	278.586	**2.671.843**
Cayılabilir Taahhütler	71.783	422.280	**494.063**	51.662	265.405	**317.068**
Türev Finansal Araçlar	**669.936**	**3.386.664**	**4.056.600**	**314.215**	**2.285.426**	**2.599.641**
Riskten Korunma Amaçlı Türev Finansal Araçlar	0	0	**0**	0	0	**0**
Alım Satım Amaçlı İşlemler	669.936	3.386.664	**4.056.600**	314.215	2.285.426	**2.599.641**
Emanet ve Rehinli Kıymetler	**83.797.015**	**51.784.570**	**135.581.585**	**58.853.227**	**33.788.212**	**92.641.439**
Emanet Kıymetler	9.872.099	2.206.111	**12.078.210**	6.530.083	1.115.956	**7.646.038**
Rehinli Kıymetler	27.791.353	8.422.003	**36.213.357**	18.368.809	5.111.583	**23.480.392**
Kabul Edilen Avaller ve Kefaletler	46.133.562	41.156.456	**87.290.018**	33.954.335	27.560.673	**61.515.008**
Toplam Bilanço Dışı Hesaplar	**90.785.076**	**58.050.629**	**148.835.706**	**62.960.598**	**37.839.585**	**100.800.183**

Gelir ve Gider Kalemleri

(Milyon TL)

	Aralık 2025	Aralık 2024
Faiz Gelirleri	**3.375.024**	**2.344.774**
Kredilerden Alınan Faizler	2.124.892	1.529.437
Zorunlu Karşılıklardan Alınan Faizler	301.494	153.974
Bankalardan Alınan Faizler	21.895	13.934
Para Piyasası İşlemlerinden Alınan Faizler	52.029	23.975
Menkul Değerlerden Alınan Faizler	868.493	620.663
Diğer Faiz Gelirleri	6.222	2.792
Faiz Giderleri	**2.804.802**	**2.041.779**
Mevduata Verilen Faizler	2.325.786	1.796.334
Kullanılan Kredilere Verilen Faizler	101.205	63.553
Para Piyasası İşlemlerine Verilen Faizler	290.807	135.120
İhraç Edilen Menkul Kıymetlere Verilen Faizler	69.387	37.029
Diğer Faiz Giderleri	17.618	9.743
Net Faiz Geliri/Gideri	**570.221**	**302.995**
Net Ücret ve Komisyon Gelirleri/Giderleri	**221.096**	**154.863**
Alınan Ücret ve Komisyonlar	346.833	235.824
Verilen Ücret ve Komisyonlar (-)	125.737	80.961
Temettü Gelirleri	**1.907**	**2.296**
Ticari Kar/Zarar (Net)	**-48.666**	**-56.110**
Sermaye Piyasası İşlemleri Kâr/Zararı	15.992	19.600
Türev Finansal İşlemlerden Kar/Zarar	-70.940	-105.018
Kambiyo İşlemleri Kâr/Zararı	6.282	29.307
Diğer Faaliyet Gelirleri	**155.697**	**98.538**
Faaliyet Brüt Karı	**900.256**	**502.581**
Beklenen Zarar Karşılıkları Giderleri (-) (TFRS 9 uygulayan b.)	178.936	80.385
Diğer Karşılık Giderleri (-) (TFRS 9 uygulayan b.)	4.639	7.168
Kredi Karşılıkları (-) (TFRS 9 uygulamayan b.)	350	0
Personel Giderleri (-)	151.913	97.540
Diğer Faaliyet Giderleri (-)	223.379	134.768
Net Faaliyet Karı/Zararı	**341.038**	**182.721**
Birleşme İşlemi Sonrası Gelir Olarak Kaydedilen Fazlalık Tutarı	0	0
Özkaynak Yöntemi Uygulanan Ortaklıklardan Kar/Zarar	11.150	0
Net Parasal Pozisyon Kar/Zararı	0	0
Sürdürülen Faaliyetler Vergi Öncesi Kar/Zarar	**352.188**	**182.721**
Sürdürülen Faaliyetler Vergi Karşılığı (±)	-93.340	-26.603
Sürdürülen Faaliyetler Dönem Net Kar/Zararı	**258.849**	**156.118**
Durdurulan Faaliyetler Dönem Net Kar/Zararı	**0**	**0**
Net Dönem Karı / Zararı	**258.849**	**156.118**

Kamusal Sermayeli Bankalar

Aralık 2025

Rasyolar

(%)

	Aralık 2025	Aralık 2024
Sermaye Yeterliliği		
Sermaye Yeterliliği Oranı	17,6	17,1
Özkaynaklar / Toplam Varlıklar	7,0	6,8
(Özkaynaklar - Duran Varlıklar) / Toplam Varlıklar	3,8	4,2
Net Bilanço Pozisyonu / Özkaynaklar	-32,6	-12,7
(Net Bilanço Pozisyonu + Net Nazım Hesap Pozisyonu) / Özkaynaklar	1,3	3,4
Bilanço Yapısı		
TP Varlıklar / Toplam Varlıklar	62,3	65,1
TP Yükümlülükler / Toplam Yükümlülükler	59,9	64,2
YP Varlıklar / YP Yükümlülükler	94,2	97,7
TP Mevduat / Toplam Mevduat	64,6	67,9
TP Krediler / Toplam Krediler	65,6	66,9
Toplam Mevduat / Toplam Varlıklar	68,0	69,9
Alınan Krediler / Toplam Varlıklar	7,5	6,6
Aktif Kalitesi		
Finansal Varlıklar (net) / Toplam Varlıklar	34,6	34,9
Toplam Krediler / Toplam Varlıklar	50,9	51,3
Toplam Krediler / Toplam Mevduat	74,9	73,4
Duran Varlıklar / Toplam Varlıklar	3,2	2,6
Donuk Alacaklar / Toplam Krediler	2,6	1,6
Tüketici Kredileri / Toplam Krediler	15,4	15,4
Likidite		
Likit Varlıklar / Toplam Varlıklar	20,0	20,7
Likit Varlıklar / Kısa Vadeli Yükümlülükler	30,2	32,9
TP Likit Varlıklar / Toplam Varlıklar	8,7	11,2
Karlılık		
Ortalama Aktif Karlılığı	1,6	1,4
Ortalama Özkaynak Karlılığı	24,2	21,0
Sürdürülen Faaliyeler Dönem Net Kar (Zarar) / Toplam Varlıklar	1,4	1,3
Gelir-Gider Yapısı		
Karşılık Sonrası Net Faiz Geliri / Toplam Varlıklar	2,1	1,7
Karşılık Sonrası Net Faiz Geliri / Faaliyet Brüt Karı	42,9	42,9
Faiz Dışı Gelirler (net) / Toplam Varlıklar	1,8	1,6
Diğer Faaliyet Giderleri / Toplam Varlıklar	1,2	1,1
Personel Giderleri / Diğer Faaliyet Giderleri	68,0	72,4
Faiz Dışı Gelirler (net) / Diğer Faaliyet Giderleri	147,7	148,1

Özel Sermayeli Bankalar

Varlıklar

(Milyon TL)

	Aralık 2025			%	Aralık 2024			%
	TP	YP	Toplam	Dağ.	TP	YP	Toplam	Dağ.
Finansal Varlıklar (Net)	**1.939.532**	**1.945.440**	**3.884.971**	**31,0**	**1.601.396**	**1.296.343**	**2.897.739**	**31,5**
Nakit ve Nakit Benzerleri	**1.041.414**	**1.392.932**	**2.434.346**	**19,4**	**909.007**	**908.552**	**1.817.558**	**19,8**
Nakit Değerler ve Merkez Bankası	999.670	1.177.858	**2.177.528**	17,4	868.483	781.479	**1.649.962**	17,9
Bankalar	23.043	213.705	**236.749**	1,9	18.588	126.550	**145.138**	1,6
Para Piyasalarından Alacaklar	18.856	1.937	**20.794**	0,2	22.172	916	**23.087**	0,3
Beklenen Zarar Karşılıkları (-) (TFRS 9 uygulayan b.)	-156	-568	**-724**	0,0	-236	-393	**-629**	0,0
Gerçeğe Uygun Değer Farkı K/Z Yansıtılan FV	**42.805**	**61.040**	**103.845**	**0,8**	**19.895**	**36.287**	**56.182**	**0,6**
Devlet Borçlanma Senetleri	20.714	53.291	**74.004**	0,6	4.794	28.910	**33.704**	0,4
Sermayede Payı Temsil Eden Menkul Değerler	282	3.702	**3.984**	0,0	215	2.776	**2.991**	0,0
Diğer Finansal Varlıklar	21.809	4.048	**25.857**	0,2	14.887	4.601	**19.488**	0,2
Gerçeğe Uyg.D.Farkı Diğer Kaps. Gelire Yans. FV	**787.138**	**430.126**	**1.217.264**	**9,7**	**616.328**	**310.786**	**927.114**	**10,1**
Devlet Borçlanma Senetleri	729.988	357.760	**1.087.747**	8,7	559.016	275.411	**834.428**	9,1
Sermayede Payı Temsil Eden Menkul Değerler	1.566	4.803	**6.369**	0,1	575	3.263	**3.838**	0,0
Diğer Finansal Varlıklar	55.585	67.563	**123.147**	1,0	56.736	32.112	**88.848**	1,0
Türev Finansal Varlıklar	**68.175**	**61.342**	**129.516**	**1,0**	**56.166**	**40.718**	**96.885**	**1,1**
Türev FV Gerçeğe Uygun Değer Farkı K/Z Yan.Kısmı	32.503	59.370	**91.873**	0,7	23.440	37.538	**60.978**	0,7
Türev FV Ger.Uyg.D.Farkı Diğ.Kaps.Gel.Yans.Kısmı	35.672	1.971	**37.643**	0,3	32.726	3.181	**35.907**	0,4
İtfa Edilmiş Maliyeti ile Ölçülen FV (Net)	**5.201.303**	**2.252.211**	**7.453.514**	**59,5**	**3.831.105**	**1.629.521**	**5.460.625**	**59,4**
Krediler	**4.624.319**	**2.086.530**	**6.710.849**	**53,5**	**3.213.382**	**1.480.361**	**4.693.743**	**51,0**
Kiralama İşlemlerinden Alacaklar	**0**	**0**	**0**	**0,0**	**0**	**0**	**0**	**0,0**
Faktoring Alacakları	**957**	**0**	**957**	**0,0**	**1.692**	**9**	**1.702**	**0,0**
İtfa Edilmiş Maliyeti ile Ölçülen Diğer FV	**786.502**	**203.943**	**990.444**	**7,9**	**738.607**	**181.297**	**919.904**	**10,0**
Devlet Borçlanma Senetleri	779.373	173.824	**953.197**	7,6	725.701	162.026	**887.727**	9,7
Diğer Finansal Varlıklar	7.129	30.118	**37.247**	0,3	12.905	19.271	**32.177**	0,3
Beklenen Zarar Karşılık. (-) (TFRS 9 uygulayan b.)	**210.475**	**38.262**	**248.737**	**2,0**	**122.577**	**32.146**	**154.723**	**1,7**
Donuk Alacaklar (TFRS 9 uygulamayan b.)	**0**	**0**	**0**	**0,0**	**0**	**0**	**0**	**0,0**
Özel Karşılıklar (-) (TFRS 9 uygulamayan b.)	**0**	**0**	**0**	**0,0**	**0**	**0**	**0**	**0,0**
Satış Amaç. Elde Tut. ve Dur. Faal. İliş.Dur.V. (Net)	**7.593**	**0**	**7.593**	**0,1**	**5.720**	**0**	**5.720**	**0,1**
Satış Amaçlı	7.593	0	**7.593**	0,1	5.720	0	**5.720**	0,1
Durdurulan Faaliyetlere İlişkin	0	0	**0**	0,0	0	0	**0**	0,0
Ortaklık Yatırımları	**309.480**	**159.105**	**468.585**	**3,7**	**222.971**	**107.214**	**330.185**	**3,6**
İştirakler (Net)	**2.436**	**11.330**	**13.766**	**0,1**	**1.550**	**7.820**	**9.370**	**0,1**
Özkaynak Yöntemine Göre Değerlenenler	0	0	**0**	0,0	0	0	**0**	0,0
Konsolide Edilmeyenler	2.436	11.330	**13.766**	0,1	1.550	7.820	**9.370**	0,1
Bağlı Ortaklıklar (Net)	**305.115**	**147.775**	**452.890**	**3,6**	**221.420**	**99.394**	**320.814**	**3,5**
Konsolide Edilmeyen Mali Ortaklıklar	167.494	143.010	**310.504**	2,5	116.553	95.611	**212.164**	2,3
Konsolide Edilmeyen Mali Olmayan Ortaklıklar	137.621	4.765	**142.386**	1,1	104.868	3.783	**108.651**	1,2
Birlikte Kontrol Edilen Ortaklıklar (iş ortak.)(Net)	**1.929**	**0**	**1.929**	**0,0**	**0**	**0**	**0**	**0,0**
Özkaynak Yöntemine Göre Değerlenenler	0	0	**0**	0,0	0	0	**0**	0,0
Konsolide Edilmeyenler	1.929	0	**1.929**	0,0	0	0	**0**	0,0
Maddi Duran Varlıklar (Net)	**179.965**	**187**	**180.152**	**1,4**	**131.474**	**192**	**131.666**	**1,4**
Maddi Olmayan Duran Varlıklar (Net)	**39.208**	**2**	**39.210**	**0,3**	**24.247**	**11**	**24.258**	**0,3**
Şerefiye	421	0	**421**	0,0	421	0	**421**	0,0
Diğer	38.787	2	**38.789**	0,3	23.826	11	**23.837**	0,3
Yatırım Amaçlı Gayrimenkuller (Net)	**0**	**0**	**0**	**0,0**	**0**	**0**	**0**	**0,0**
Cari Vergi Varlığı	**4.867**	**0**	**4.867**	**0,0**	**5.281**	**0**	**5.281**	**0,1**
Ertelenmiş Vergi Varlığı	**26.286**	**413**	**26.699**	**0,2**	**46.696**	**1.388**	**48.084**	**0,5**
Diğer Aktifler	**395.807**	**74.939**	**470.747**	**3,8**	**230.660**	**61.928**	**292.588**	**3,2**
Toplam Varlıklar	**8.104.041**	**4.432.298**	**12.536.338**	**100,0**	**6.099.550**	**3.096.598**	**9.196.147**	**100,0**

Yükümlülükler

(Milyon TL)

	Aralık 2025			%	Aralık 2024			%
	TP	YP	Toplam	Dağ.	TP	YP	Toplam	Dağ.
Mevduat	**4.732.861**	**3.135.254**	**7.868.115**	**62,8**	**3.562.884**	**2.043.043**	**5.605.927**	**61,0**
Alınan Krediler	**77.732**	**771.719**	**849.451**	**6,8**	**120.516**	**507.234**	**627.750**	**6,8**
Para Piyasalarına Borçlar	**419.791**	**435.635**	**855.426**	**6,8**	**644.116**	**280.741**	**924.857**	**10,1**
İhraç Edilen Menkul Kıymetler (Net)	**28.729**	**517.254**	**545.983**	**4,4**	**11.801**	**268.452**	**280.254**	**3,0**
Bonolar	9.741	0	9.741	0,1	7.552	51.439	58.991	0,6
Varlığa Dayalı Menkul Kıymetler	0	0	0	0,0	0	0	0	0,0
Tahviller	18.988	517.254	536.242	4,3	4.249	217.014	221.263	2,4
Fonlar	**0**	**0**	**0**	**0,0**	**0**	**0**	**0**	**0,0**
Müstakriz Fonları	0	0	0	0,0	0	0	0	0,0
Diğer	0	0	0	0,0	0	0	0	0,0
Gerçeğe Uygun Değer Farkı K/Z Yansıtılan FY	**0**	**65.341**	**65.341**	**0,5**	**0**	**76.955**	**76.955**	**0,8**
Türev Finansal Yükümlülükler	**39.296**	**25.610**	**64.907**	**0,5**	**31.048**	**23.143**	**54.191**	**0,6**
Türev FY Gerçeğe Uygun Değer Farkı K/Z Yans. Kısmı	38.651	25.593	64.245	0,5	30.418	23.143	53.561	0,6
Türev FY Ger.Uyg.Değ.Farkı Diğ.Kaps.Gelire Yans. Kısm	645	17	662	0,0	630	0	630	0,0
Faktoring Yükümlülükleri	**0**	**0**	**0**	**0,0**	**0**	**0**	**0**	**0,0**
Kiralama İşlemlerinden Yükümlülükler (Net)	**23.376**	**167**	**23.543**	**0,2**	**16.372**	**321**	**16.693**	**0,2**
Karşılıklar	**80.929**	**4.262**	**85.191**	**0,7**	**70.966**	**4.366**	**75.332**	**0,8**
Genel Karşılıklar (TFRS 9 uygulamayan b.)	0	0	0	0,0	170	0	170	0,0
Yeniden Yapılanma Karşılığı	16	0	16	0,0	324	0	324	0,0
Çalışan Hakları Karşılığı	24.466	257	24.723	0,2	16.287	154	16.442	0,2
Sigorta Teknik Karşılıkları (Net)	9	0	9	0,0	0	0	0	0,0
Diğer Karşılıklar	56.439	4.005	60.444	0,5	54.185	4.212	58.396	0,6
Cari Vergi Borcu	**58.062**	**298**	**58.360**	**0,5**	**31.556**	**484**	**32.040**	**0,3**
Ertelenmiş Vergi Borcu	**17.809**	**0**	**17.809**	**0,1**	**967**	**0**	**967**	**0,0**
Satış Amaç.Elde Tut.ve Dur..Faal.İliş. DV Borçları (Net)	**0**	**0**	**0**	**0,0**	**0**	**0**	**0**	**0,0**
Satış Amaçlı	0	0	0	0,0	0	0	0	0,0
Durdurulan Faaliyetlere İlişkin	0	0	0	0,0	0	0	0	0,0
Sermaye Benzeri Borçlanma Araçları	**3.879**	**339.645**	**343.525**	**2,7**	**4.099**	**198.947**	**203.047**	**2,2**
Krediler	0	0	0	0,0	0	0	0	0,0
Diğer Borçlanma Araçları	3.879	339.645	343.525	2,7	4.099	198.947	203.047	2,2
Diğer Yükümlülükler	**544.765**	**87.816**	**632.581**	**5,0**	**386.889**	**70.104**	**456.993**	**5,0**
Özkaynaklar	**1.106.043**	**20.065**	**1.126.108**	**9,0**	**832.463**	**8.679**	**841.142**	**9,1**
Ödenmiş Sermaye	**57.644**	**0**	**57.644**	**0,5**	**48.469**	**0**	**48.469**	**0,5**
Sermaye Yedekleri	**12.948**	**0**	**12.949**	**0,1**	**13.117**	**0**	**13.117**	**0,1**
Hisse Senedi İhraç Primleri	4.962	0	**4.963**	0,0	4.299	0	**4.299**	0,0
Hisse Senedi İptal Kârları	0	0	**0**	0,0	0	0	**0**	0,0
Diğer Sermaye Yedekleri	7.986	0	**7.986**	0,1	8.819	0	**8.819**	0,1
K/Z'da Yen.Sınıf.mayacak Bir.Diğ.Kaps.Gel./Gid.	**132.647**	**3.107**	**135.754**	**1,1**	**97.942**	**1.197**	**99.138**	**1,1**
K/Z'da Yen.Sınıf.dırılacak Bir.Diğ.Kaps.Gel./Gid.	**45.070**	**16.067**	**61.137**	**0,5**	**11.408**	**6.669**	**18.077**	**0,2**
Kâr Yedekleri	**652.232**	**0**	**652.232**	**5,2**	**520.345**	**0**	**520.345**	**5,7**
Yasal Yedekler	27.306	0	**27.306**	0,2	23.706	0	**23.706**	0,3
Statü Yedekleri	0	0	**0**	0,0	0	0	**0**	0,0
Olağanüstü Yedekler	607.260	0	**607.260**	4,8	479.271	0	**479.271**	5,2
Diğer Kâr Yedekleri	17.666	0	**17.666**	0,1	17.368	0	**17.368**	0,2
Kâr veya Zarar	**205.502**	**890**	**206.393**	**1,6**	**141.183**	**813**	**141.996**	**1,5**
Geçmiş Yıllar Kâr veya Zararları	2.405	0	**2.405**	0,0	935	0	**935**	0,0
Dönem Net Kâr veya Zararı	203.098	890	**203.988**	1,6	140.248	813	**141.061**	1,5
Toplam Yükümlülükler	**7.133.272**	**5.403.067**	**12.536.338**	**100,0**	**5.713.677**	**3.482.471**	**9.196.147**	**100,0**

Özel Sermayeli Bankalar

Bilanço Dışı Yükümlülükler

(Milyon TL)

	Aralık 2025			Aralık 2024		
	TP	YP	Toplam	TP	YP	Toplam
Garanti ve Kefaletler	**1.290.103**	**1.172.363**	**2.462.466**	**854.120**	**765.005**	**1.619.125**
Teminat Mektupları	1.070.911	744.484	**1.815.395**	724.042	499.034	**1.223.076**
Banka Kredileri	30.729	19.130	**49.859**	20.466	10.491	**30.957**
Akreditifler	259	348.259	**348.518**	1.597	214.081	**215.679**
Garanti Verilen Prefinansmanlar	0	0	**0**	0	0	**0**
Cirolar	29.610	0	**29.610**	6.249	0	**6.249**
Diğer Garanti ve Kefaletler	158.595	60.490	**219.084**	101.765	41.398	**143.163**
Taahhütler	**6.854.447**	**871.405**	**7.725.853**	**3.644.041**	**321.851**	**3.965.893**
Cayılamaz Taahhütler	6.790.117	777.121	**7.567.238**	3.599.091	266.226	**3.865.317**
Cayılabilir Taahhütler	64.330	94.285	**158.615**	44.951	55.625	**100.576**
Türev Finansal Araçlar	**2.286.287**	**6.927.108**	**9.213.395**	**1.167.721**	**4.541.704**	**5.709.425**
Riskten Korunma Amaçlı Türev Finansal Araçlar	141.480	349.968	**491.447**	89.042	273.834	**362.876**
Alım Satım Amaçlı İşlemler	2.144.808	6.577.140	**8.721.948**	1.078.679	4.267.870	**5.346.549**
Emanet ve Rehinli Kıymetler	**17.042.921**	**10.402.144**	**27.445.065**	**11.918.975**	**7.594.725**	**19.513.700**
Emanet Kıymetler	1.873.864	1.436.986	**3.310.849**	1.197.405	1.060.851	**2.258.255**
Rehinli Kıymetler	11.246.080	7.232.564	**18.478.644**	8.068.397	5.112.598	**13.180.995**
Kabul Edilen Avaller ve Kefaletler	3.922.978	1.732.595	**5.655.572**	2.653.174	1.421.276	**4.074.450**
Toplam Bilanço Dışı Hesaplar	**27.473.759**	**19.373.020**	**46.846.779**	**17.584.858**	**13.223.285**	**30.808.143**

Gelir ve Gider Kalemleri

(Milyon TL)

	Aralık 2025	Aralık 2024
Faiz Gelirleri	**2.257.397**	**1.669.099**
Kredilerden Alınan Faizler	1.501.400	1.088.599
Zorunlu Karşılıklardan Alınan Faizler	220.375	112.746
Bankalardan Alınan Faizler	34.784	18.715
Para Piyasası İşlemlerinden Alınan Faizler	12.631	12.145
Menkul Değerlerden Alınan Faizler	481.479	431.330
Diğer Faiz Gelirleri	6.728	5.563
Faiz Giderleri	**1.830.839**	**1.444.154**
Mevduata Verilen Faizler	1.439.143	1.113.069
Kullanılan Kredilere Verilen Faizler	77.399	65.226
Para Piyasası İşlemlerine Verilen Faizler	253.978	217.250
İhraç Edilen Menkul Kıymetlere Verilen Faizler	53.160	36.336
Diğer Faiz Giderleri	7.160	12.273
Net Faiz Geliri/Gideri	**426.558**	**224.945**
Net Ücret ve Komisyon Gelirleri/Giderleri	**383.516**	**248.159**
Alınan Ücret ve Komisyonlar	511.614	340.305
Verilen Ücret ve Komisyonlar (-)	128.098	92.146
Temettü Gelirleri	**985**	**828**
Ticari Kar/Zarar (Net)	**-98.042**	**-56.090**
Sermaye Piyasası İşlemleri Kâr/Zararı	21.490	34.707
Türev Finansal İşlemlerden Kar/Zarar	-6.156	-116.080
Kambiyo İşlemleri Kâr/Zararı	-113.377	25.283
Diğer Faaliyet Gelirleri	**56.428**	**70.277**
Faaliyet Brüt Karı	**769.445**	**488.119**
Beklenen Zarar Karşılıkları Giderleri (-) (TFRS 9 uygulayan b.)	161.177	86.020
Diğer Karşılık Giderleri (-) (TFRS 9 uygulayan b.)	283	156
Kredi Karşılıkları (-) (TFRS 9 uygulamayan b.)	0	170
Personel Giderleri (-)	168.825	124.362
Diğer Faaliyet Giderleri (-)	266.561	190.494
Net Faaliyet Karı/Zararı	**172.599**	**86.917**
Birleşme İşlemi Sonrası Gelir Olarak Kaydedilen Fazlalık Tutarı	0	0
Özkaynak Yöntemi Uygulanan Ortaklıklardan Kar/Zarar	76.797	60.637
Net Parasal Pozisyon Kar/Zararı	0	0
Sürdürülen Faaliyetler Vergi Öncesi Kar/Zarar	**249.396**	**147.554**
Sürdürülen Faaliyetler Vergi Karşılığı (±)	-45.408	-6.493
Sürdürülen Faaliyetler Dönem Net Kar/Zararı	**203.988**	**141.061**
Durdurulan Faaliyetler Dönem Net Kar/Zararı	**0**	**0**
Net Dönem Karı / Zararı	**203.988**	**141.061**

Özel Sermayeli Bankalar

Aralık 2025

Rasyolar

(%)

	Aralık 2025	Aralık 2024
Sermaye Yeterliliği		
Sermaye Yeterliliği Oranı	19,1	19,9
Özkaynaklar / Toplam Varlıklar	9,0	9,1
(Özkaynaklar - Duran Varlıklar) / Toplam Varlıklar	3,4	3,8
Net Bilanço Pozisyonu / Özkaynaklar	-86,6	-45,1
(Net Bilanço Pozisyonu + Net Nazım Hesap Pozisyonu) / Özkaynaklar	-2,1	0,3
Bilanço Yapısı		
TP Varlıklar / Toplam Varlıklar	64,6	66,3
TP Yükümlülükler / Toplam Yükümlülükler	56,9	62,1
YP Varlıklar / YP Yükümlülükler	82,0	88,9
TP Mevduat / Toplam Mevduat	60,2	63,6
TP Krediler / Toplam Krediler	68,9	68,5
Toplam Mevduat / Toplam Varlıklar	62,8	61,0
Alınan Krediler / Toplam Varlıklar	6,8	6,8
Aktif Kalitesi		
Finansal Varlıklar (net) / Toplam Varlıklar	31,0	31,5
Toplam Krediler / Toplam Varlıklar	53,5	51,0
Toplam Krediler / Toplam Mevduat	85,3	83,7
Duran Varlıklar / Toplam Varlıklar	5,5	5,3
Donuk Alacaklar / Toplam Krediler	3,4	2,5
Tüketici Kredileri / Toplam Krediler	35,8	33,9
Likidite		
Likit Varlıklar / Toplam Varlıklar	19,4	19,8
Likit Varlıklar / Kısa Vadeli Yükümlülükler	29,4	30,6
TP Likit Varlıklar / Toplam Varlıklar	8,3	9,9
Karlılık		
Ortalama Aktif Karlılığı	1,8	1,7
Ortalama Özkaynak Karlılığı	20,6	18,0
Sürdürülen Faaliyeler Dönem Net Kar (Zarar) / Toplam Varlıklar	1,6	1,5
Gelir-Gider Yapısı		
Karşılık Sonrası Net Faiz Geliri / Toplam Varlıklar	2,1	1,5
Karşılık Sonrası Net Faiz Geliri / Faaliyet Brüt Karı	34,5	28,4
Faiz Dışı Gelirler (net) / Toplam Varlıklar	2,7	2,9
Diğer Faaliyet Giderleri / Toplam Varlıklar	2,1	2,1
Personel Giderleri / Diğer Faaliyet Giderleri	63,3	65,3
Faiz Dışı Gelirler (net) / Diğer Faaliyet Giderleri	128,6	138,2

Tasarruf Mevduatı Sigorta Fonuna Devredilen Bankalar

Varlıklar

(Milyon TL)

	Aralık 2025			%	Aralık 2024			%
	TP	YP	Toplam	Dağ.	TP	YP	Toplam	Dağ.
Finansal Varlıklar (Net)	**4.582**	**293**	**4.876**	**39,0**	**1.671**	**207**	**1.877**	**20,6**
Nakit ve Nakit Benzerleri	**4.429**	**293**	**4.722**	**37,7**	**1.516**	**207**	**1.723**	**18,9**
Nakit Değerler ve Merkez Bankası	0	0	**0**	0,0	0	0	**0**	0,0
Bankalar	4.429	293	**4.722**	37,7	1.516	207	**1.723**	18,9
Para Piyasalarından Alacaklar	0	0	**0**	0,0	0	0	**0**	0,0
Beklenen Zarar Karşılıkları (-) (TFRS 9 uygulayan b.)	0	0	**0**	0,0	0	0	**0**	0,0
Gerçeğe Uygun Değer Farkı K/Z Yansıtılan FV	**153**	**0**	**153**	**1,2**	**155**	**0**	**155**	**1,7**
Devlet Borçlanma Senetleri	0	0	**0**	0,0	0	0	**0**	0,0
Sermayede Payı Temsil Eden Menkul Değerler	0	0	**0**	0,0	0	0	**0**	0,0
Diğer Finansal Varlıklar	153	0	**153**	1,2	155	0	**155**	1,7
Gerçeğe Uyg.D.Farkı Diğer Kaps. Gelire Yans. FV	**0**	**0**	**0**	**0,0**	**0**	**0**	**0**	**0,0**
Devlet Borçlanma Senetleri	0	0	**0**	0,0	0	0	**0**	0,0
Sermayede Payı Temsil Eden Menkul Değerler	0	0	**0**	0,0	0	0	**0**	0,0
Diğer Finansal Varlıklar	0	0	**0**	0,0	0	0	**0**	0,0
Türev Finansal Varlıklar	**0**	**0**	**0**	**0,0**	**0**	**0**	**0**	**0,0**
Türev FV Gerçeğe Uygun Değer Farkı K/Z Yan.Kısmı	0	0	**0**	0,0	0	0	**0**	0,0
Türev FV Ger.Uyg.D.Farkı Diğ.Kaps.Gel.Yans.Kısmı	0	0	**0**	0,0	0	0	**0**	0,0
İtfa Edilmiş Maliyeti ile Ölçülen FV (Net)	**429**	**6.344**	**6.772**	**54,1**	**451**	**6.041**	**6.492**	**71,2**
Krediler	**421**	**5.444**	**5.866**	**46,9**	**304**	**5.376**	**5.680**	**62,3**
Kiralama İşlemlerinden Alacaklar	**0**	**0**	**0**	**0,0**	**0**	**0**	**0**	**0,0**
Faktoring Alacakları	**0**	**0**	**0**	**0,0**	**0**	**0**	**0**	**0,0**
İtfa Edilmiş Maliyeti ile Ölçülen Diğer FV	**3**	**899**	**903**	**7,2**	**143**	**666**	**809**	**8,9**
Devlet Borçlanma Senetleri	3	899	**903**	7,2	143	666	**809**	8,9
Diğer Finansal Varlıklar	0	0	**0**	0,0	0	0	**0**	0,0
Beklenen Zarar Karşılık. (-) (TFRS 9 uygulayan b.)	**0**	**0**	**0**	**0,0**	**0**	**0**	**0**	**0,0**
Donuk Alacaklar (TFRS 9 uygulamayan b.)	**55**	**6**	**62**	**0,5**	**56**	**6**	**63**	**0,7**
Özel Karşılıklar (-) (TFRS 9 uygulamayan b.)	**51**	**6**	**58**	**0,5**	**52**	**6**	**59**	**0,6**
Satış Amaç. Elde Tut. ve Dur. Faal. İliş.Dur.V. (Net)	**0**	**0**	**0**	**0,0**	**0**	**0**	**0**	**0,0**
Satış Amaçlı	0	0	**0**	0,0	0	0	**0**	0,0
Durdurulan Faaliyetlere İlişkin	0	0	**0**	0,0	0	0	**0**	0,0
Ortaklık Yatırımları	**0**	**0**	**0**	**0,0**	**0**	**0**	**0**	**0,0**
İştirakler (Net)	**0**	**0**	**0**	**0,0**	**0**	**0**	**0**	**0,0**
Özkaynak Yöntemine Göre Değerlenenler	0	0	**0**	0,0	0	0	**0**	0,0
Konsolide Edilmeyenler	0	0	**0**	0,0	0	0	**0**	0,0
Bağlı Ortaklıklar (Net)	**0**	**0**	**0**	**0,0**	**0**	**0**	**0**	**0,0**
Konsolide Edilmeyen Mali Ortaklıklar	0	0	**0**	0,0	0	0	**0**	0,0
Konsolide Edilmeyen Mali Olmayan Ortaklıklar	0	0	**0**	0,0	0	0	**0**	0,0
Birlikte Kontrol Edilen Ortaklıklar (iş ortak.)(Net)	**0**	**0**	**0**	**0,0**	**0**	**0**	**0**	**0,0**
Özkaynak Yöntemine Göre Değerlenenler	0	0	**0**	0,0	0	0	**0**	0,0
Konsolide Edilmeyenler	0	0	**0**	0,0	0	0	**0**	0,0
Maddi Duran Varlıklar (Net)	**64**	**0**	**64**	**0,5**	**65**	**0**	**65**	**0,7**
Maddi Olmayan Duran Varlıklar (Net)	**6**	**0**	**6**	**0,0**	**7**	**0**	**7**	**0,1**
Şerefiye	0	0	**0**	0,0	0	0	**0**	0,0
Diğer	6	0	**6**	0,0	7	0	**7**	0,1
Yatırım Amaçlı Gayrimenkuller (Net)	**0**	**0**	**0**	**0,0**	**0**	**0**	**0**	**0,0**
Cari Vergi Varlığı	**0**	**0**	**0**	**0,0**	**5**	**0**	**5**	**0,1**
Ertelenmiş Vergi Varlığı	**623**	**0**	**623**	**5,0**	**567**	**0**	**567**	**6,2**
Diğer Aktifler	**72**	**101**	**174**	**1,4**	**34**	**75**	**109**	**1,2**
Toplam Varlıklar	**5.775**	**6.738**	**12.514**	**100,0**	**2.798**	**6.324**	**9.122**	**100,0**

Tasarruf Mevduatı Sigorta Fonuna Devredilen Bankalar

Aralık 2025

Yükümlülükler

(Milyon TL)

	Aralık 2025			%	Aralık 2024			%
	TP	YP	Toplam	Dağ.	TP	YP	Toplam	Dağ.
Mevduat	**3.399**	**318**	**3.717**	**29,7**	**1.305**	**177**	**1.482**	**16,2**
Alınan Krediler	**0**	**0**	**0**	**0,0**	**0**	**0**	**0**	**0,0**
Para Piyasalarına Borçlar	**803**	**0**	**803**	**6,4**	**157**	**0**	**157**	**1,7**
İhraç Edilen Menkul Kıymetler (Net)	**0**	**0**	**0**	**0,0**	**0**	**0**	**0**	**0,0**
Bonolar	0	0	0	0,0	0	0	0	0,0
Varlığa Dayalı Menkul Kıymetler	0	0	0	0,0	0	0	0	0,0
Tahviller	0	0	0	0,0	0	0	0	0,0
Fonlar	**0**	**0**	**0**	**0,0**	**0**	**0**	**0**	**0,0**
Müstakriz Fonları	0	0	0	0,0	0	0	0	0,0
Diğer	0	0	0	0,0	0	0	0	0,0
Gerçeğe Uygun Değer Farkı K/Z Yansıtılan FY	**0**	**0**	**0**	**0,0**	**0**	**0**	**0**	**0,0**
Türev Finansal Yükümlülükler	**0**	**0**	**0**	**0,0**	**0**	**0**	**0**	**0,0**
Türev FY Gerçeğe Uygun Değer Farkı K/Z Yans. Kısmı	0	0	0	0,0	0	0	0	0,0
Türev FY Ger.Uyg.Değ.Farkı Diğ.Kaps.Gelire Yans. Kısm	0	0	0	0,0	0	0	0	0,0
Faktoring Yükümlülükleri	**0**	**0**	**0**	**0,0**	**0**	**0**	**0**	**0,0**
Kiralama İşlemlerinden Yükümlülükler (Net)	**0**	**0**	**0**	**0,0**	**0**	**0**	**0**	**0,0**
Karşılıklar	**581**	**774**	**1.355**	**10,8**	**499**	**655**	**1.154**	**12,6**
Genel Karşılıklar (TFRS 9 uygulamayan b.)	14	0	14	0,1	12	0	12	0,1
Yeniden Yapılanma Karşılığı	0	0	0	0,0	0	0	0	0,0
Çalışan Hakları Karşılığı	101	0	101	0,8	74	0	74	0,8
Sigorta Teknik Karşılıkları (Net)	0	0	0	0,0	0	0	0	0,0
Diğer Karşılıklar	466	774	1.240	9,9	413	655	1.068	11,7
Cari Vergi Borcu	**55**	**0**	**55**	**0,4**	**18**	**0**	**18**	**0,2**
Ertelenmiş Vergi Borcu	**0**	**0**	**0**	**0,0**	**0**	**0**	**0**	**0,0**
Satış Amaç.Elde Tut.ve Dur..Faal.İliş. DV Borçları (Net)	**0**	**0**	**0**	**0,0**	**0**	**0**	**0**	**0,0**
Satış Amaçlı	0	0	0	0,0	0	0	0	0,0
Durdurulan Faaliyetlere İlişkin	0	0	0	0,0	0	0	0	0,0
Sermaye Benzeri Borçlanma Araçları	**0**	**5.423**	**5.423**	**43,3**	**0**	**5.353**	**5.353**	**58,7**
Krediler	0	5.423	5.423	43,3	0	5.353	5.353	58,7
Diğer Borçlanma Araçları	0	0	0	0,0	0	0	0	0,0
Diğer Yükümlülükler	**206**	**149**	**354**	**2,8**	**46**	**132**	**178**	**2,0**
Özkaynaklar	**806**	**0**	**806**	**6,4**	**781**	**0**	**781**	**8,6**
Ödenmiş Sermaye	**461**	**0**	**461**	**3,7**	**461**	**0**	**461**	**5,0**
Sermaye Yedekleri	**0**	**0**	**0**	**0,0**	**0**	**0**	**0**	**0,0**
Hisse Senedi İhraç Primleri	0	0	**0**	0,0	0	0	**0**	0,0
Hisse Senedi İptal Kârları	0	0	**0**	0,0	0	0	**0**	0,0
Diğer Sermaye Yedekleri	0	0	**0**	0,0	0	0	**0**	0,0
K/Z'da Yen.Sınıf.mayacak Bir.Diğ.Kaps.Gel./Gid.	**-45**	**0**	**-45**	**-0,4**	**-39**	**0**	**-39**	**-0,4**
K/Z'da Yen.Sınıf.dırılacak Bir.Diğ.Kaps.Gel./Gid.	**0**	**0**	**0**	**0,0**	**0**	**0**	**0**	**0,0**
Kâr Yedekleri	**16.800**	**0**	**16.800**	**134,3**	**16.949**	**0**	**16.949**	**185,8**
Yasal Yedekler	27	0	**27**	0,2	27	0	**27**	0,3
Statü Yedekleri	0	0	**0**	0,0	0	0	**0**	0,0
Olağanüstü Yedekler	16.774	0	**16.774**	134,0	16.922	0	**16.922**	185,5
Diğer Kâr Yedekleri	0	0	**0**	0,0	0	0	**0**	0,0
Kâr veya Zarar	**-16.410**	**0**	**-16.410**	**-131,1**	**-16.589**	**0**	**-16.589**	**-181,9**
Geçmiş Yıllar Kâr veya Zararları	-16.589	0	**-16.589**	-132,6	-16.831	0	**-16.831**	-184,5
Dönem Net Kâr veya Zararı	179	0	**179**	1,4	242	0	**242**	2,7
Toplam Yükümlülükler	**5.850**	**6.663**	**12.514**	**100,0**	**2.806**	**6.316**	**9.122**	**100,0**

Tasarruf Mevduatı Sigorta Fonuna Devredilen Bankalar

Bilanço Dışı Yükümlülükler

(Milyon TL)

	Aralık 2025			Aralık 2024		
	TP	YP	Toplam	TP	YP	Toplam
Garanti ve Kefaletler	**500**	**602**	**1.102**	**510**	**522**	**1.032**
Teminat Mektupları	500	602	**1.102**	510	522	**1.032**
Banka Kredileri	0	0	**0**	0	0	**0**
Akreditifler	0	0	**0**	0	0	**0**
Garanti Verilen Prefinansmanlar	0	0	**0**	0	0	**0**
Cirolar	0	0	**0**	0	0	**0**
Diğer Garanti ve Kefaletler	0	0	**0**	0	0	**0**
Taahhütler	**0**	**0**	**0**	**0**	**0**	**0**
Cayılamaz Taahhütler	0	0	**0**	0	0	**0**
Cayılabilir Taahhütler	0	0	**0**	0	0	**0**
Türev Finansal Araçlar	**0**	**0**	**0**	**0**	**0**	**0**
Riskten Korunma Amaçlı Türev Finansal Araçlar	0	0	**0**	0	0	**0**
Alım Satım Amaçlı İşlemler	0	0	**0**	0	0	**0**
Emanet ve Rehinli Kıymetler	**2.891**	**1.651**	**4.542**	**4.609**	**1.279**	**5.888**
Emanet Kıymetler	38	46	**83**	105	34	**139**
Rehinli Kıymetler	2.853	1.593	**4.446**	4.504	1.235	**5.739**
Kabul Edilen Avaller ve Kefaletler	0	12	**12**	0	10	**10**
Toplam Bilanço Dışı Hesaplar	**3.391**	**2.253**	**5.644**	**5.118**	**1.801**	**6.919**

Gelir ve Gider Kalemleri

(Milyon TL)

	Aralık 2025	Aralık 2024
Faiz Gelirleri	**2.048**	**2.123**
Kredilerden Alınan Faizler	685	1.039
Zorunlu Karşılıklardan Alınan Faizler	0	0
Bankalardan Alınan Faizler	1.179	868
Para Piyasası İşlemlerinden Alınan Faizler	20	5
Menkul Değerlerden Alınan Faizler	163	211
Diğer Faiz Gelirleri	1	1
Faiz Giderleri	**1.332**	**1.481**
Mevduata Verilen Faizler	848	769
Kullanılan Kredilere Verilen Faizler	433	685
Para Piyasası İşlemlerine Verilen Faizler	50	28
İhraç Edilen Menkul Kıymetlere Verilen Faizler	0	0
Diğer Faiz Giderleri	0	0
Net Faiz Geliri/Gideri	**716**	**642**
Net Ücret ve Komisyon Gelirleri/Giderleri	**-2**	**0**
Alınan Ücret ve Komisyonlar	4	4
Verilen Ücret ve Komisyonlar (-)	6	5
Temettü Gelirleri	**0**	**0**
Ticari Kar/Zarar (Net)	**31**	**5**
Sermaye Piyasası İşlemleri Kâr/Zararı	0	0
Türev Finansal İşlemlerden Kar/Zarar	0	0
Kambiyo İşlemleri Kâr/Zararı	31	5
Diğer Faaliyet Gelirleri	**82**	**90**
Faaliyet Brüt Karı	**826**	**736**
Beklenen Zarar Karşılıkları Giderleri (-) (TFRS 9 uygulayan b.)	0	0
Diğer Karşılık Giderleri (-) (TFRS 9 uygulayan b.)	0	0
Kredi Karşılıkları (-) (TFRS 9 uygulamayan b.)	63	132
Personel Giderleri (-)	385	318
Diğer Faaliyet Giderleri (-)	143	97
Net Faaliyet Karı/Zararı	**234**	**190**
Birleşme İşlemi Sonrası Gelir Olarak Kaydedilen Fazlalık Tutarı	0	0
Özkaynak Yöntemi Uygulanan Ortaklıklardan Kar/Zarar	0	0
Net Parasal Pozisyon Kar/Zararı	0	0
Sürdürülen Faaliyetler Vergi Öncesi Kar/Zarar	**234**	**190**
Sürdürülen Faaliyetler Vergi Karşılığı (±)	-55	53
Sürdürülen Faaliyetler Dönem Net Kar/Zararı	**179**	**242**
Durdurulan Faaliyetler Dönem Net Kar/Zararı	**0**	**0**
Net Dönem Karı / Zararı	**179**	**242**

Tasarruf Mevduatı Sigorta Fonuna Devredilen Bankalar Aralık 2025

Rasyolar

(%)

	Aralık 2025	Aralık 2024
Sermaye Yeterliliği		
Sermaye Yeterliliği Oranı	51,9	83,8
Özkaynaklar / Toplam Varlıklar	6,4	8,6
(Özkaynaklar - Duran Varlıklar) / Toplam Varlıklar	5,9	7,8
Net Bilanço Pozisyonu / Özkaynaklar	9,3	1,0
(Net Bilanço Pozisyonu + Net Nazım Hesap Pozisyonu) / Özkaynaklar	9,3	1,0
Bilanço Yapısı		
TP Varlıklar / Toplam Varlıklar	46,2	30,7
TP Yükümlülükler / Toplam Yükümlülükler	46,7	30,8
YP Varlıklar / YP Yükümlülükler	101,1	100,1
TP Mevduat / Toplam Mevduat	91,4	88,1
TP Krediler / Toplam Krediler	7,2	5,4
Toplam Mevduat / Toplam Varlıklar	29,7	16,2
Alınan Krediler / Toplam Varlıklar	0,0	0,0
Aktif Kalitesi		
Finansal Varlıklar (net) / Toplam Varlıklar	39,0	20,6
Toplam Krediler / Toplam Varlıklar	46,9	62,3
Toplam Krediler / Toplam Mevduat	157,8	383,4
Duran Varlıklar / Toplam Varlıklar	0,6	0,8
Donuk Alacaklar / Toplam Krediler	1,0	1,1
Tüketici Kredileri / Toplam Krediler	0,4	0,9
Likidite		
Likit Varlıklar / Toplam Varlıklar	37,7	18,9
Likit Varlıklar / Kısa Vadeli Yükümlülükler	189,9	139,2
TP Likit Varlıklar / Toplam Varlıklar	35,4	16,6
Karlılık		
Ortalama Aktif Karlılığı	1,5	2,4
Ortalama Özkaynak Karlılığı	22,0	35,7
Sürdürülen Faaliyeler Dönem Net Kar (Zarar) / Toplam Varlıklar	1,4	2,7
Gelir-Gider Yapısı		
Karşılık Sonrası Net Faiz Geliri / Toplam Varlıklar	5,2	5,6
Karşılık Sonrası Net Faiz Geliri / Faaliyet Brüt Karı	79,0	69,3
Faiz Dışı Gelirler (net) / Toplam Varlıklar	0,9	1,0
Diğer Faaliyet Giderleri / Toplam Varlıklar	1,1	1,1
Personel Giderleri / Diğer Faaliyet Giderleri	268,8	328,9
Faiz Dışı Gelirler (net) / Diğer Faaliyet Giderleri	76,9	97,3

Yabancı Sermayeli Bankalar

Varlıklar

(Milyon TL)

	Aralık 2025			%	Aralık 2024			%
	TP	YP	Toplam	Dağ.	TP	YP	Toplam	Dağ.
Finansal Varlıklar (Net)	**1.387.542**	**1.325.017**	**2.712.558**	**30,2**	**1.060.710**	**876.629**	**1.937.339**	**30,0**
Nakit ve Nakit Benzerleri	**917.974**	**1.078.557**	**1.996.531**	**22,2**	**735.742**	**681.129**	**1.416.870**	**21,9**
Nakit Değerler ve Merkez Bankası	796.429	770.245	**1.566.674**	17,4	572.285	486.374	**1.058.659**	16,4
Bankalar	19.498	264.265	**283.763**	3,2	12.922	153.655	**166.577**	2,6
Para Piyasalarından Alacaklar	102.616	44.464	**147.080**	1,6	150.927	41.386	**192.312**	3,0
Beklenen Zarar Karşılıkları (-) (TFRS 9 uygulayan b.)	-569	-417	**-986**	0,0	-391	-286	**-677**	0,0
Gerçeğe Uygun Değer Farkı K/Z Yansıtılan FV	**47.272**	**18.135**	**65.407**	**0,7**	**32.779**	**13.048**	**45.827**	**0,7**
Devlet Borçlanma Senetleri	34.932	11.936	**46.867**	0,5	27.371	8.566	**35.937**	0,6
Sermayede Payı Temsil Eden Menkul Değerler	753	2.210	**2.964**	0,0	592	1.678	**2.270**	0,0
Diğer Finansal Varlıklar	11.587	3.989	**15.575**	0,2	4.817	2.803	**7.620**	0,1
Gerçeğe Uyg.D.Farkı Diğer Kaps. Gelire Yans. FV	**403.816**	**177.418**	**581.234**	**6,5**	**277.174**	**151.816**	**428.991**	**6,6**
Devlet Borçlanma Senetleri	403.249	155.809	**559.058**	6,2	276.108	123.687	**399.795**	6,2
Sermayede Payı Temsil Eden Menkul Değerler	418	4.224	**4.641**	0,1	484	2.829	**3.313**	0,1
Diğer Finansal Varlıklar	150	17.385	**17.534**	0,2	583	25.299	**25.883**	0,4
Türev Finansal Varlıklar	**18.479**	**50.907**	**69.386**	**0,8**	**15.015**	**30.636**	**45.651**	**0,7**
Türev FV Gerçeğe Uygun Değer Farkı K/Z Yan.Kısmı	13.106	48.906	**62.011**	0,7	12.615	27.731	**40.345**	0,6
Türev FV Ger.Uyg.D.Farkı Diğ.Kaps.Gel.Yans.Kısmı	5.374	2.001	**7.375**	0,1	2.400	2.905	**5.305**	0,1
İtfa Edilmiş Maliyeti ile Ölçülen FV (Net)	**3.749.351**	**1.761.487**	**5.510.838**	**61,3**	**2.724.488**	**1.265.466**	**3.989.954**	**61,7**
Krediler	**3.466.410**	**1.657.161**	**5.123.571**	**57,0**	**2.412.409**	**1.187.532**	**3.599.941**	**55,7**
Kiralama İşlemlerinden Alacaklar	**0**	**0**	**0**	**0,0**	**0**	**0**	**0**	**0,0**
Faktoring Alacakları	**2.863**	**211**	**3.074**	**0,0**	**632**	**160**	**792**	**0,0**
İtfa Edilmiş Maliyeti ile Ölçülen Diğer FV	**457.179**	**139.157**	**596.336**	**6,6**	**413.509**	**116.893**	**530.402**	**8,2**
Devlet Borçlanma Senetleri	452.478	129.473	**581.950**	6,5	403.237	110.827	**514.064**	8,0
Diğer Finansal Varlıklar	4.701	9.685	**14.386**	0,2	10.272	6.066	**16.338**	0,3
Beklenen Zarar Karşılık. (-) (TFRS 9 uygulayan b.)	**177.101**	**35.042**	**212.143**	**2,4**	**102.063**	**39.118**	**141.180**	**2,2**
Donuk Alacaklar (TFRS 9 uygulamayan b.)	**8**	**0**	**8**	**0,0**	**7**	**0**	**7**	**0,0**
Özel Karşılıklar (-) (TFRS 9 uygulamayan b.)	**7**	**0**	**7**	**0,0**	**7**	**0**	**7**	**0,0**
Satış Amaç. Elde Tut. ve Dur. Faal. İliş.Dur.V. (Net)	**8.316**	**0**	**8.316**	**0,1**	**6.572**	**0**	**6.572**	**0,1**
Satış Amaçlı	8.316	0	**8.316**	0,1	6.572	0	**6.572**	0,1
Durdurulan Faaliyetlere İlişkin	0	0	**0**	0,0	0	0	**0**	0,0
Ortaklık Yatırımları	**141.307**	**165.622**	**306.929**	**3,4**	**96.434**	**99.032**	**195.466**	**3,0**
İştirakler (Net)	**299**	**0**	**299**	**0,0**	**255**	**0**	**255**	**0,0**
Özkaynak Yöntemine Göre Değerlenenler	0	0	**0**	0,0	0	0	**0**	0,0
Konsolide Edilmeyenler	299	0	**299**	0,0	255	0	**255**	0,0
Bağlı Ortaklıklar (Net)	**141.003**	**165.622**	**306.625**	**3,4**	**96.174**	**99.032**	**195.206**	**3,0**
Konsolide Edilmeyen Mali Ortaklıklar	133.063	165.622	**298.685**	3,3	82.023	99.032	**181.055**	2,8
Konsolide Edilmeyen Mali Olmayan Ortaklıklar	7.940	0	**7.940**	0,1	14.151	0	**14.151**	0,2
Birlikte Kontrol Edilen Ortaklıklar (iş ortak.)(Net)	**6**	**0**	**6**	**0,0**	**6**	**0**	**6**	**0,0**
Özkaynak Yöntemine Göre Değerlenenler	0	0	**0**	0,0	0	0	**0**	0,0
Konsolide Edilmeyenler	6	0	**6**	0,0	6	0	**6**	0,0
Maddi Duran Varlıklar (Net)	**113.500**	**4**	**113.504**	**1,3**	**82.511**	**2**	**82.513**	**1,3**
Maddi Olmayan Duran Varlıklar (Net)	**26.687**	**0**	**26.687**	**0,3**	**17.013**	**0**	**17.013**	**0,3**
Şerefiye	0	0	**0**	0,0	0	0	**0**	0,0
Diğer	26.687	0	**26.687**	0,3	17.013	0	**17.013**	0,3
Yatırım Amaçlı Gayrimenkuller (Net)	**5.795**	**0**	**5.795**	**0,1**	**4.572**	**0**	**4.572**	**0,1**
Cari Vergi Varlığı	**5.302**	**0**	**5.302**	**0,1**	**369**	**0**	**369**	**0,0**
Ertelenmiş Vergi Varlığı	**18.099**	**0**	**18.099**	**0,2**	**36.864**	**4**	**36.868**	**0,6**
Diğer Aktifler	**261.075**	**22.053**	**283.128**	**3,1**	**175.822**	**19.718**	**195.541**	**3,0**
Toplam Varlıklar	**5.716.974**	**3.274.184**	**8.991.158**	**100,0**	**4.205.355**	**2.260.852**	**6.466.207**	**100,0**

Yükümlülükler

(Milyon TL)

	Aralık 2025			%	Aralık 2024			%
	TP	YP	Toplam	Dağ.	TP	YP	Toplam	Dağ.
Mevduat	**3.417.858**	**2.096.681**	**5.514.539**	**61,3**	**2.734.233**	**1.284.142**	**4.018.375**	**62,1**
Alınan Krediler	**17.893**	**844.666**	**862.559**	**9,6**	**8.608**	**591.131**	**599.738**	**9,3**
Para Piyasalarına Borçlar	**99.187**	**107.871**	**207.058**	**2,3**	**114.659**	**147.055**	**261.715**	**4,0**
İhraç Edilen Menkul Kıymetler (Net)	**21.412**	**346.323**	**367.735**	**4,1**	**2.737**	**143.305**	**146.042**	**2,3**
Bonolar	21.412	0	21.412	0,2	2.737	40.497	43.234	0,7
Varlığa Dayalı Menkul Kıymetler	0	0	0	0,0	0	0	0	0,0
Tahviller	0	346.323	346.323	3,9	0	102.809	102.809	1,6
Fonlar	**0**	**0**	**0**	**0,0**	**0**	**0**	**0**	**0,0**
Müstakriz Fonları	0	0	0	0,0	0	0	0	0,0
Diğer	0	0	0	0,0	0	0	0	0,0
Gerçeğe Uygun Değer Farkı K/Z Yansıtılan FY	**0**	**69.168**	**69.168**	**0,8**	**0**	**56.646**	**56.646**	**0,9**
Türev Finansal Yükümlülükler	**21.907**	**24.136**	**46.043**	**0,5**	**21.365**	**21.538**	**42.903**	**0,7**
Türev FY Gerçeğe Uygun Değer Farkı K/Z Yans. Kısmı	20.545	23.406	43.951	0,5	18.411	20.438	38.849	0,6
Türev FY Ger.Uyg.Değ.Farkı Diğ.Kaps.Gelire Yans. Kısm	1.363	730	2.092	0,0	2.954	1.100	4.054	0,1
Faktoring Yükümlülükleri	**0**	**0**	**0**	**0,0**	**0**	**0**	**0**	**0,0**
Kiralama İşlemlerinden Yükümlülükler (Net)	**12.452**	**1.411**	**13.863**	**0,2**	**6.771**	**635**	**7.405**	**0,1**
Karşılıklar	**57.934**	**10.265**	**68.199**	**0,8**	**47.125**	**10.090**	**57.216**	**0,9**
Genel Karşılıklar (TFRS 9 uygulamayan b.)	13	10	22	0,0	15	7	22	0,0
Yeniden Yapılanma Karşılığı	15	0	15	0,0	0	0	0	0,0
Çalışan Hakları Karşılığı	22.851	963	23.815	0,3	15.772	635	16.407	0,3
Sigorta Teknik Karşılıkları (Net)	0	0	0	0,0	0	0	0	0,0
Diğer Karşılıklar	35.055	9.292	44.347	0,5	31.338	9.449	40.787	0,6
Cari Vergi Borcu	**45.894**	**567**	**46.460**	**0,5**	**32.240**	**77**	**32.318**	**0,5**
Ertelenmiş Vergi Borcu	**377**	**0**	**377**	**0,0**	**91**	**0**	**91**	**0,0**
Satış Amaç.Elde Tut.ve Dur..Faal.İliş. DV Borçları (Net)	**0**	**0**	**0**	**0,0**	**0**	**0**	**0**	**0,0**
Satış Amaçlı	0	0	0	0,0	0	0	0	0,0
Durdurulan Faaliyetlere İlişkin	0	0	0	0,0	0	0	0	0,0
Sermaye Benzeri Borçlanma Araçları	**0**	**246.454**	**246.454**	**2,7**	**799**	**157.331**	**158.130**	**2,4**
Krediler	0	65.678	65.678	0,7	0	58.953	58.953	0,9
Diğer Borçlanma Araçları	0	180.776	180.776	2,0	799	98.378	99.177	1,5
Diğer Yükümlülükler	**455.403**	**87.199**	**542.602**	**6,0**	**307.265**	**58.374**	**365.640**	**5,7**
Özkaynaklar	**998.741**	**7.358**	**1.006.099**	**11,2**	**718.017**	**1.970**	**719.987**	**11,1**
Ödenmiş Sermaye	**65.437**	**0**	**65.437**	**0,7**	**46.088**	**0**	**46.088**	**0,7**
Sermaye Yedekleri	**1.745**	**0**	**1.745**	**0,0**	**1.451**	**0**	**1.451**	**0,0**
Hisse Senedi İhraç Primleri	302	0	**302**	0,0	12	0	**12**	0,0
Hisse Senedi İptal Kârları	0	0	**0**	0,0	0	0	**0**	0,0
Diğer Sermaye Yedekleri	1.442	0	**1.442**	0,0	1.439	0	**1.439**	0,0
K/Z'da Yen.Sınıf.mayacak Bir.Diğ.Kaps.Gel./Gid.	**56.927**	**2.082**	**59.009**	**0,7**	**49.594**	**1.151**	**50.744**	**0,8**
K/Z'da Yen.Sınıf.dırılacak Bir.Diğ.Kaps.Gel./Gid.	**56.957**	**5.276**	**62.233**	**0,7**	**28.887**	**820**	**29.706**	**0,5**
Kâr Yedekleri	**537.772**	**0**	**537.772**	**6,0**	**373.007**	**0**	**373.007**	**5,8**
Yasal Yedekler	12.514	0	**12.514**	0,1	7.758	0	**7.758**	0,1
Statü Yedekleri	0	0	**0**	0,0	0	0	**0**	0,0
Olağanüstü Yedekler	524.907	0	**524.907**	5,8	364.949	0	**364.949**	5,6
Diğer Kâr Yedekleri	352	0	**352**	0,0	300	0	**300**	0,0
Kâr veya Zarar	**279.904**	**0**	**279.904**	**3,1**	**218.991**	**0**	**218.991**	**3,4**
Geçmiş Yıllar Kâr veya Zararları	16.062	0	**16.062**	0,2	10.144	0	**10.144**	0,2
Dönem Net Kâr veya Zararı	263.842	0	**263.842**	2,9	208.847	0	**208.847**	3,2
Toplam Yükümlülükler	**5.149.058**	**3.842.100**	**8.991.158**	**100,0**	**3.993.910**	**2.472.296**	**6.466.207**	**100,0**

Yabancı Sermayeli Bankalar

Bilanço Dışı Yükümlülükler

(Milyon TL)

	Aralık 2025			Aralık 2024		
	TP	YP	Toplam	TP	YP	Toplam
Garanti ve Kefaletler	**867.958**	**813.392**	**1.681.349**	**587.699**	**523.144**	**1.110.843**
Teminat Mektupları	758.120	489.584	**1.247.704**	519.029	334.983	**854.012**
Banka Kredileri	14.322	38.402	**52.725**	7.082	21.698	**28.780**
Akreditifler	6.534	193.317	**199.851**	3.755	126.638	**130.393**
Garanti Verilen Prefinansmanlar	0	0	**0**	0	0	**0**
Cirolar	40.932	0	**40.932**	21.488	0	**21.488**
Diğer Garanti ve Kefaletler	48.049	92.088	**140.138**	36.347	39.824	**76.170**
Taahhütler	**5.389.420**	**367.820**	**5.757.241**	**2.936.089**	**216.150**	**3.152.238**
Cayılamaz Taahhütler	5.259.472	358.513	**5.617.985**	2.803.810	207.223	**3.011.033**
Cayılabilir Taahhütler	129.949	9.307	**139.256**	132.279	8.926	**141.205**
Türev Finansal Araçlar	**2.095.201**	**5.993.015**	**8.088.217**	**1.312.556**	**3.570.793**	**4.883.348**
Riskten Korunma Amaçlı Türev Finansal Araçlar	129.557	439.419	**568.976**	101.166	316.469	**417.635**
Alım Satım Amaçlı İşlemler	1.965.645	5.553.596	**7.519.241**	1.211.390	3.254.323	**4.465.713**
Emanet ve Rehinli Kıymetler	**22.765.068**	**16.302.297**	**39.067.364**	**15.812.255**	**11.339.785**	**27.152.040**
Emanet Kıymetler	2.344.881	2.788.575	**5.133.456**	1.846.685	1.423.069	**3.269.754**
Rehinli Kıymetler	17.397.432	12.169.719	**29.567.151**	11.937.443	8.976.450	**20.913.893**
Kabul Edilen Avaller ve Kefaletler	3.022.754	1.344.003	**4.366.757**	2.028.127	940.266	**2.968.392**
Toplam Bilanço Dışı Hesaplar	**31.117.647**	**23.476.524**	**54.594.171**	**20.648.599**	**15.649.871**	**36.298.470**

Gelir ve Gider Kalemleri

(Milyon TL)

	Aralık 2025	Aralık 2024
Faiz Gelirleri	**1.774.304**	**1.262.969**
Kredilerden Alınan Faizler	1.169.235	837.051
Zorunlu Karşılıklardan Alınan Faizler	162.481	85.160
Bankalardan Alınan Faizler	134.746	69.917
Para Piyasası İşlemlerinden Alınan Faizler	25.535	34.969
Menkul Değerlerden Alınan Faizler	261.400	221.283
Diğer Faiz Gelirleri	20.907	14.590
Faiz Giderleri	**1.316.836**	**986.371**
Mevduata Verilen Faizler	1.108.230	848.080
Kullanılan Kredilere Verilen Faizler	61.283	52.268
Para Piyasası İşlemlerine Verilen Faizler	100.225	55.893
İhraç Edilen Menkul Kıymetlere Verilen Faizler	28.893	15.318
Diğer Faiz Giderleri	18.205	14.812
Net Faiz Geliri/Gideri	**457.468**	**276.598**
Net Ücret ve Komisyon Gelirleri/Giderleri	**266.773**	**179.646**
Alınan Ücret ve Komisyonlar	380.645	259.751
Verilen Ücret ve Komisyonlar (-)	113.873	80.105
Temettü Gelirleri	**649**	**347**
Ticari Kar/Zarar (Net)	**-52.543**	**-15.812**
Sermaye Piyasası İşlemleri Kâr/Zararı	10.223	6.604
Türev Finansal İşlemlerden Kar/Zarar	-3.433	-38.619
Kambiyo İşlemleri Kâr/Zararı	-59.333	16.204
Diğer Faaliyet Gelirleri	**66.079**	**57.986**
Faaliyet Brüt Karı	**738.425**	**498.764**
Beklenen Zarar Karşılıkları Giderleri (-) (TFRS 9 uygulayan b.)	143.353	75.865
Diğer Karşılık Giderleri (-) (TFRS 9 uygulayan b.)	3.622	3.229
Kredi Karşılıkları (-) (TFRS 9 uygulamayan b.)	6	6
Personel Giderleri (-)	126.928	86.784
Diğer Faaliyet Giderleri (-)	191.037	116.273
Net Faaliyet Karı/Zararı	**273.479**	**216.607**
Birleşme İşlemi Sonrası Gelir Olarak Kaydedilen Fazlalık Tutarı	0	0
Özkaynak Yöntemi Uygulanan Ortaklıklardan Kar/Zarar	62.448	43.217
Net Parasal Pozisyon Kar/Zararı	0	0
Sürdürülen Faaliyetler Vergi Öncesi Kar/Zarar	**335.928**	**259.824**
Sürdürülen Faaliyetler Vergi Karşılığı (±)	-72.085	-50.977
Sürdürülen Faaliyetler Dönem Net Kar/Zararı	**263.842**	**208.847**
Durdurulan Faaliyetler Dönem Net Kar/Zararı	**0**	**0**
Net Dönem Karı / Zararı	**263.842**	**208.847**

Yabancı Sermayeli Bankalar

Aralık 2025

Rasyolar

(%)

	Aralık 2025	Aralık 2024
Sermaye Yeterliliği		
Sermaye Yeterliliği Oranı	21,3	21,4
Özkaynaklar / Toplam Varlıklar	11,2	11,1
(Özkaynaklar - Duran Varlıklar) / Toplam Varlıklar	6,1	6,4
Net Bilanço Pozisyonu / Özkaynaklar	-57,3	-29,6
(Net Bilanço Pozisyonu + Net Nazım Hesap Pozisyonu) / Özkaynaklar	3,4	2,5
Bilanço Yapısı		
TP Varlıklar / Toplam Varlıklar	63,6	65,0
TP Yükümlülükler / Toplam Yükümlülükler	57,3	61,8
YP Varlıklar / YP Yükümlülükler	85,2	91,4
TP Mevduat / Toplam Mevduat	62,0	68,0
TP Krediler / Toplam Krediler	67,7	67,0
Toplam Mevduat / Toplam Varlıklar	61,3	62,1
Alınan Krediler / Toplam Varlıklar	9,6	9,3
Aktif Kalitesi		
Finansal Varlıklar (net) / Toplam Varlıklar	30,2	30,0
Toplam Krediler / Toplam Varlıklar	57,0	55,7
Toplam Krediler / Toplam Mevduat	92,9	89,6
Duran Varlıklar / Toplam Varlıklar	5,1	4,7
Donuk Alacaklar / Toplam Krediler	3,7	2,5
Tüketici Kredileri / Toplam Krediler	36,1	35,0
Likidite		
Likit Varlıklar / Toplam Varlıklar	22,2	21,9
Likit Varlıklar / Kısa Vadeli Yükümlülükler	36,9	37,0
TP Likit Varlıklar / Toplam Varlıklar	10,2	11,4
Karlılık		
Ortalama Aktif Karlılığı	3,2	3,6
Ortalama Özkaynak Karlılığı	29,8	33,1
Sürdürülen Faaliyeler Dönem Net Kar (Zarar) / Toplam Varlıklar	2,9	3,2
Gelir-Gider Yapısı		
Karşılık Sonrası Net Faiz Geliri / Toplam Varlıklar	3,5	3,1
Karşılık Sonrası Net Faiz Geliri / Faaliyet Brüt Karı	42,0	39,6
Faiz Dışı Gelirler (net) / Toplam Varlıklar	3,1	3,4
Diğer Faaliyet Giderleri / Toplam Varlıklar	2,1	1,8
Personel Giderleri / Diğer Faaliyet Giderleri	66,4	74,6
Faiz Dışı Gelirler (net) / Diğer Faaliyet Giderleri	147,1	191,1

Kalkınma ve Yatırım Bankaları

Varlıklar

(Milyon TL)

	Aralık 2025			%	Aralık 2024			%
	TP	YP	Toplam	Dağ.	TP	YP	Toplam	Dağ.
Finansal Varlıklar (Net)	**646.698**	**203.900**	**850.598**	**29,5**	**389.166**	**156.060**	**545.226**	**29,0**
Nakit ve Nakit Benzerleri	**522.715**	**121.736**	**644.451**	**22,3**	**327.316**	**86.724**	**414.040**	**22,1**
Nakit Değerler ve Merkez Bankası	134.511	36.357	**170.868**	5,9	30.382	19.212	**49.594**	2,6
Bankalar	329.963	85.389	**415.351**	14,4	268.051	67.520	**335.571**	17,9
Para Piyasalarından Alacaklar	58.457	0	**58.457**	2,0	29.053	0	**29.053**	1,5
Beklenen Zarar Karşılıkları (-) (TFRS 9 uygulayan b.)	-216	-10	**-226**	0,0	-170	-8	**-178**	0,0
Gerçeğe Uygun Değer Farkı K/Z Yansıtılan FV	**33.121**	**2.441**	**35.562**	**1,2**	**16.817**	**2.894**	**19.711**	**1,0**
Devlet Borçlanma Senetleri	285	61	**347**	0,0	209	404	**613**	0,0
Sermayede Payı Temsil Eden Menkul Değerler	4.745	588	**5.333**	0,2	416	364	**781**	0,0
Diğer Finansal Varlıklar	28.090	1.792	**29.883**	1,0	16.192	2.126	**18.318**	1,0
Gerçeğe Uyg.D.Farkı Diğer Kaps. Gelire Yans. FV	**89.249**	**77.182**	**166.431**	**5,8**	**43.271**	**61.276**	**104.547**	**5,6**
Devlet Borçlanma Senetleri	80.197	41.831	**122.028**	4,2	34.603	31.905	**66.508**	3,5
Sermayede Payı Temsil Eden Menkul Değerler	1.389	6.724	**8.112**	0,3	1.027	4.834	**5.861**	0,3
Diğer Finansal Varlıklar	7.663	28.627	**36.291**	1,3	7.642	24.537	**32.178**	1,7
Türev Finansal Varlıklar	**1.613**	**2.541**	**4.154**	**0,1**	**1.762**	**5.166**	**6.927**	**0,4**
Türev FV Gerçeğe Uygun Değer Farkı K/Z Yan.Kısmı	1.613	2.362	**3.975**	0,1	1.762	4.454	**6.216**	0,3
Türev FV Ger.Uyg.D.Farkı Diğ.Kaps.Gel.Yans.Kısmı	0	179	**179**	0,0	0	712	**712**	0,0
İtfa Edilmiş Maliyeti ile Ölçülen FV (Net)	**694.361**	**1.170.560**	**1.864.921**	**64,6**	**427.983**	**825.867**	**1.253.849**	**66,8**
Krediler	**669.695**	**1.131.663**	**1.801.358**	**62,4**	**404.495**	**795.907**	**1.200.402**	**63,9**
Kiralama İşlemlerinden Alacaklar	**872**	**1.955**	**2.827**	**0,1**	**582**	**1.170**	**1.752**	**0,1**
Faktoring Alacakları	**0**	**123**	**123**	**0,0**	**0**	**0**	**0**	**0,0**
İtfa Edilmiş Maliyeti ile Ölçülen Diğer FV	**32.363**	**43.259**	**75.622**	**2,6**	**29.980**	**33.438**	**63.418**	**3,4**
Devlet Borçlanma Senetleri	31.772	29.067	**60.839**	2,1	29.270	24.789	**54.059**	2,9
Diğer Finansal Varlıklar	591	14.192	**14.783**	0,5	709	8.650	**9.359**	0,5
Beklenen Zarar Karşılık. (-) (TFRS 9 uygulayan b.)	**8.887**	**6.439**	**15.326**	**0,5**	**7.074**	**4.649**	**11.723**	**0,6**
Donuk Alacaklar (TFRS 9 uygulamayan b.)	**740**	**0**	**740**	**0,0**	**1**	**0**	**1**	**0,0**
Özel Karşılıklar (-) (TFRS 9 uygulamayan b.)	**421**	**0**	**421**	**0,0**	**1**	**0**	**1**	**0,0**
Satış Amaç. Elde Tut. ve Dur. Faal. İliş.Dur.V. (Net)	**242**	**0**	**242**	**0,0**	**103**	**0**	**103**	**0,0**
Satış Amaçlı	242	0	**242**	0,0	98	0	**98**	0,0
Durdurulan Faaliyetlere İlişkin	0	0	**0**	0,0	5	0	**5**	0,0
Ortaklık Yatırımları	**16.923**	**7**	**16.930**	**0,6**	**11.430**	**7**	**11.437**	**0,6**
İştirakler (Net)	**5.889**	**7**	**5.897**	**0,2**	**4.498**	**7**	**4.506**	**0,2**
Özkaynak Yöntemine Göre Değerlenenler	5.508	0	**5.508**	0,2	4.201	0	**4.201**	0,2
Konsolide Edilmeyenler	381	7	**388**	0,0	297	7	**304**	0,0
Bağlı Ortaklıklar (Net)	**11.034**	**0**	**11.034**	**0,4**	**6.932**	**0**	**6.932**	**0,4**
Konsolide Edilmeyen Mali Ortaklıklar	9.562	0	**9.562**	0,3	6.074	0	**6.074**	0,3
Konsolide Edilmeyen Mali Olmayan Ortaklıklar	1.472	0	**1.472**	0,1	858	0	**858**	0,0
Birlikte Kontrol Edilen Ortaklıklar (iş ortak.)(Net)	**0**	**0**	**0**	**0,0**	**0**	**0**	**0**	**0,0**
Özkaynak Yöntemine Göre Değerlenenler	0	0	**0**	0,0	0	0	**0**	0,0
Konsolide Edilmeyenler	0	0	**0**	0,0	0	0	**0**	0,0
Maddi Duran Varlıklar (Net)	**6.211**	**0**	**6.211**	**0,2**	**4.424**	**0**	**4.424**	**0,2**
Maddi Olmayan Duran Varlıklar (Net)	**3.936**	**0**	**3.936**	**0,1**	**2.760**	**0**	**2.760**	**0,1**
Şerefiye	0	0	**0**	0,0	0	0	**0**	0,0
Diğer	3.936	0	**3.936**	0,1	2.760	0	**2.760**	0,1
Yatırım Amaçlı Gayrimenkuller (Net)	**34.854**	**0**	**34.854**	**1,2**	**5.006**	**0**	**5.006**	**0,3**
Cari Vergi Varlığı	**780**	**0**	**780**	**0,0**	**120**	**0**	**120**	**0,0**
Ertelenmiş Vergi Varlığı	**4.546**	**0**	**4.546**	**0,2**	**4.684**	**0**	**4.684**	**0,2**
Diğer Aktifler	**97.640**	**4.819**	**102.459**	**3,6**	**46.563**	**3.137**	**49.699**	**2,6**
Toplam Varlıklar	**1.506.192**	**1.379.287**	**2.885.479**	**100,0**	**892.240**	**985.070**	**1.877.310**	**100,0**

Yükümlülükler

(Milyon TL)

	Aralık 2025			%	Aralık 2024			%
	TP	YP	Toplam	Dağ.	TP	YP	Toplam	Dağ.
Mevduat	**0**	**0**	**0**	**0,0**	**0**	**0**	**0**	**0,0**
Alınan Krediler	**451.957**	**899.032**	**1.350.989**	**46,8**	**288.871**	**619.206**	**908.077**	**48,4**
Para Piyasalarına Borçlar	**28.545**	**44.120**	**72.665**	**2,5**	**18.339**	**31.804**	**50.143**	**2,7**
İhraç Edilen Menkul Kıymetler (Net)	**49.004**	**318.965**	**367.969**	**12,8**	**26.788**	**221.965**	**248.754**	**13,3**
Bonolar	40.839	37.321	78.160	2,7	21.784	44.027	65.811	3,5
Varlığa Dayalı Menkul Kıymetler	0	0	0	0,0	0	0	0	0,0
Tahviller	8.164	281.644	289.808	10,0	5.004	177.938	182.943	9,7
Fonlar	**405.900**	**80.710**	**486.610**	**16,9**	**231.216**	**56.957**	**288.173**	**15,4**
Müstakriz Fonları	14.647	13.753	28.399	1,0	6.601	10.006	16.607	0,9
Diğer	391.253	66.957	458.210	15,9	224.616	46.950	271.566	14,5
Gerçeğe Uygun Değer Farkı K/Z Yansıtılan FY	**0**	**0**	**0**	**0,0**	**0**	**0**	**0**	**0,0**
Türev Finansal Yükümlülükler	**882**	**6.417**	**7.298**	**0,3**	**547**	**2.284**	**2.831**	**0,2**
Türev FY Gerçeğe Uygun Değer Farkı K/Z Yans. Kısmı	882	6.192	7.074	0,2	547	2.212	2.760	0,1
Türev FY Ger.Uyg.Değ.Farkı Diğ.Kaps.Gelire Yans. Kısm	0	225	225	0,0	0	71	72	0,0
Faktoring Yükümlülükleri	**0**	**0**	**0**	**0,0**	**0**	**0**	**0**	**0,0**
Kiralama İşlemlerinden Yükümlülükler (Net)	**1.072**	**252**	**1.324**	**0,0**	**813**	**0**	**813**	**0,0**
Karşılıklar	**11.010**	**918**	**11.929**	**0,4**	**9.089**	**552**	**9.642**	**0,5**
Genel Karşılıklar (TFRS 9 uygulamayan b.)	1.466	221	1.686	0,1	344	125	468	0,0
Yeniden Yapılanma Karşılığı	13	0	13	0,0	0	0	0	0,0
Çalışan Hakları Karşılığı	4.214	182	4.397	0,2	3.265	133	3.398	0,2
Sigorta Teknik Karşılıkları (Net)	9	0	9	0,0	0	0	0	0,0
Diğer Karşılıklar	5.308	515	5.824	0,2	5.480	295	5.775	0,3
Cari Vergi Borcu	**11.585**	**0**	**11.585**	**0,4**	**6.538**	**0**	**6.538**	**0,3**
Ertelenmiş Vergi Borcu	**5**	**0**	**5**	**0,0**	**65**	**0**	**65**	**0,0**
Satış Amaç.Elde Tut.ve Dur..Faal.İliş. DV Borçları (Net)	**0**	**0**	**0**	**0,0**	**0**	**0**	**0**	**0,0**
Satış Amaçlı	0	0	0	0,0	0	0	0	0,0
Durdurulan Faaliyetlere İlişkin	0	0	0	0,0	0	0	0	0,0
Sermaye Benzeri Borçlanma Araçları	**10.334**	**20.719**	**31.053**	**1,1**	**8.520**	**14.973**	**23.493**	**1,3**
Krediler	7.330	4.514	11.844	0,4	5.517	3.450	8.966	0,5
Diğer Borçlanma Araçları	3.004	16.205	19.209	0,7	3.003	11.524	14.527	0,8
Diğer Yükümlülükler	**15.046**	**83.811**	**98.858**	**3,4**	**10.164**	**49.662**	**59.826**	**3,2**
Özkaynaklar	**442.546**	**2.649**	**445.195**	**15,4**	**278.399**	**556**	**278.955**	**14,9**
Ödenmiş Sermaye	**214.193**	**0**	**214.193**	**7,4**	**130.425**	**0**	**130.425**	**6,9**
Sermaye Yedekleri	**2.137**	**0**	**2.137**	**0,1**	**1.959**	**0**	**1.959**	**0,1**
Hisse Senedi İhraç Primleri	59	0	**59**	0,0	59	0	**59**	0,0
Hisse Senedi İptal Kârları	0	0	**0**	0,0	0	0	**0**	0,0
Diğer Sermaye Yedekleri	2.078	0	**2.078**	0,1	1.901	0	**1.901**	0,1
K/Z'da Yen.Sınıf.mayacak Bir.Diğ.Kaps.Gel./Gid.	**6.725**	**1.089**	**7.814**	**0,3**	**4.794**	**260**	**5.055**	**0,3**
K/Z'da Yen.Sınıf.dırılacak Bir.Diğ.Kaps.Gel./Gid.	**-1.193**	**1.561**	**368**	**0,0**	**-86**	**295**	**210**	**0,0**
Kâr Yedekleri	**89.127**	**0**	**89.127**	**3,1**	**49.671**	**0**	**49.671**	**2,6**
Yasal Yedekler	9.669	0	**9.669**	0,3	5.237	0	**5.237**	0,3
Statü Yedekleri	16.754	0	**16.754**	0,6	6.084	0	**6.084**	0,3
Olağanüstü Yedekler	61.904	0	**61.904**	2,1	37.348	0	**37.348**	2,0
Diğer Kâr Yedekleri	800	0	**800**	0,0	1.002	0	**1.002**	0,1
Kâr veya Zarar	**131.556**	**0**	**131.556**	**4,6**	**91.635**	**0**	**91.635**	**4,9**
Geçmiş Yıllar Kâr veya Zararları	3.415	0	**3.415**	0,1	1.661	0	**1.661**	0,1
Dönem Net Kâr veya Zararı	128.141	0	**128.141**	4,4	89.975	0	**89.975**	4,8
Toplam Yükümlülükler	**1.427.886**	**1.457.593**	**2.885.479**	**100,0**	**879.351**	**997.959**	**1.877.310**	**100,0**

Kalkınma ve Yatırım Bankaları

Bilanço Dışı Yükümlülükler

(Milyon TL)

	Aralık 2025			Aralık 2024		
	TP	YP	Toplam	TP	YP	Toplam
Garanti ve Kefaletler	**251.329**	**171.629**	**422.958**	**208.631**	**115.111**	**323.742**
Teminat Mektupları	103.045	32.713	**135.757**	98.025	18.531	**116.556**
Banka Kredileri	0	570	**570**	0	131	**131**
Akreditifler	0	23.015	**23.015**	642	14.729	**15.371**
Garanti Verilen Prefinansmanlar	0	0	**0**	0	0	**0**
Cirolar	0	0	**0**	0	0	**0**
Diğer Garanti ve Kefaletler	148.284	115.332	**263.616**	109.965	81.718	**191.683**
Taahhütler	**557.119**	**334.568**	**891.688**	**163.788**	**212.458**	**376.246**
Cayılamaz Taahhütler	67.417	121.687	**189.105**	23.642	62.563	**86.204**
Cayılabilir Taahhütler	489.702	212.881	**702.583**	140.147	149.895	**290.041**
Türev Finansal Araçlar	**163.599**	**877.280**	**1.040.880**	**102.210**	**528.693**	**630.903**
Riskten Korunma Amaçlı Türev Finansal Araçlar	0	420.493	**420.493**	0	200.317	**200.317**
Alım Satım Amaçlı İşlemler	163.599	456.787	**620.387**	102.210	328.375	**430.586**
Emanet ve Rehinli Kıymetler	**18.222.879**	**10.946.143**	**29.169.022**	**12.426.186**	**5.836.177**	**18.262.363**
Emanet Kıymetler	14.825.871	85.941	**14.911.812**	10.331.387	51.354	**10.382.741**
Rehinli Kıymetler	2.276.867	4.137.682	**6.414.549**	1.340.442	3.019.273	**4.359.715**
Kabul Edilen Avaller ve Kefaletler	1.120.141	6.722.521	**7.842.662**	754.357	2.765.551	**3.519.908**
Toplam Bilanço Dışı Hesaplar	**19.194.926**	**12.329.621**	**31.524.547**	**12.900.815**	**6.692.438**	**19.593.254**

Gelir ve Gider Kalemleri

(Milyon TL)

	Aralık 2025	Aralık 2024
Faiz Gelirleri	**368.845**	**264.618**
Kredilerden Alınan Faizler	228.583	168.043
Zorunlu Karşılıklardan Alınan Faizler	17	751
Bankalardan Alınan Faizler	71.746	48.689
Para Piyasası İşlemlerinden Alınan Faizler	22.187	17.390
Menkul Değerlerden Alınan Faizler	42.303	26.915
Diğer Faiz Gelirleri	4.007	2.831
Faiz Giderleri	**194.983**	**144.955**
Mevduata Verilen Faizler	0	0
Kullanılan Kredilere Verilen Faizler	124.409	104.063
Para Piyasası İşlemlerine Verilen Faizler	10.948	6.480
İhraç Edilen Menkul Kıymetlere Verilen Faizler	36.124	24.815
Diğer Faiz Giderleri	23.502	9.597
Net Faiz Geliri/Gideri	**173.861**	**119.663**
Net Ücret ve Komisyon Gelirleri/Giderleri	**17.624**	**13.471**
Alınan Ücret ve Komisyonlar	23.986	18.754
Verilen Ücret ve Komisyonlar (-)	6.361	5.283
Temettü Gelirleri	**1.029**	**441**
Ticari Kar/Zarar (Net)	**7.166**	**33**
Sermaye Piyasası İşlemleri Kâr/Zararı	16.102	5.741
Türev Finansal İşlemlerden Kar/Zarar	-30.580	-2.734
Kambiyo İşlemleri Kâr/Zararı	21.644	-2.975
Diğer Faaliyet Gelirleri	**15.220**	**6.004**
Faaliyet Brüt Karı	**214.901**	**139.612**
Beklenen Zarar Karşılıkları Giderleri (-) (TFRS 9 uygulayan b.)	7.370	2.574
Diğer Karşılık Giderleri (-) (TFRS 9 uygulayan b.)	3.060	2.619
Kredi Karşılıkları (-) (TFRS 9 uygulamayan b.)	1.707	323
Personel Giderleri (-)	22.206	14.470
Diğer Faaliyet Giderleri (-)	25.957	12.837
Net Faaliyet Karı/Zararı	**154.601**	**106.787**
Birleşme İşlemi Sonrası Gelir Olarak Kaydedilen Fazlalık Tutarı	8	0
Özkaynak Yöntemi Uygulanan Ortaklıklardan Kar/Zarar	2.483	2.280
Net Parasal Pozisyon Kar/Zararı	0	0
Sürdürülen Faaliyetler Vergi Öncesi Kar/Zarar	**157.092**	**109.067**
Sürdürülen Faaliyetler Vergi Karşılığı (±)	-28.951	-19.093
Sürdürülen Faaliyetler Dönem Net Kar/Zararı	**128.141**	**89.975**
Durdurulan Faaliyetler Dönem Net Kar/Zararı	**0**	**0**
Net Dönem Karı / Zararı	**128.141**	**89.975**

Rasyolar

(%)

	Aralık 2025	Aralık 2024
Sermaye Yeterliliği		
Sermaye Yeterliliği Oranı	26,6	24,8
Özkaynaklar / Toplam Varlıklar	15,4	14,9
(Özkaynaklar - Duran Varlıklar) / Toplam Varlıklar	13,3	13,6
Net Bilanço Pozisyonu / Özkaynaklar	-15,9	-5,4
(Net Bilanço Pozisyonu + Net Nazım Hesap Pozisyonu) / Özkaynaklar	-0,6	0,9
Bilanço Yapısı		
TP Varlıklar / Toplam Varlıklar	52,2	47,5
TP Yükümlülükler / Toplam Yükümlülükler	49,5	46,8
YP Varlıklar / YP Yükümlülükler	94,6	98,7
TP Mevduat / Toplam Mevduat	-	-
TP Krediler / Toplam Krediler	37,2	33,7
Toplam Mevduat / Toplam Varlıklar	0,0	0,0
Alınan Krediler / Toplam Varlıklar	46,8	48,4
Aktif Kalitesi		
Finansal Varlıklar (net) / Toplam Varlıklar	29,5	29,0
Toplam Krediler / Toplam Varlıklar	62,4	63,9
Toplam Krediler / Toplam Mevduat	-	-
Duran Varlıklar / Toplam Varlıklar	2,2	1,3
Donuk Alacaklar / Toplam Krediler	0,5	0,5
Tüketici Kredileri / Toplam Krediler	1,3	1,1
Likidite		
Likit Varlıklar / Toplam Varlıklar	22,3	22,1
Likit Varlıklar / Kısa Vadeli Yükümlülükler	87,8	94,4
TP Likit Varlıklar / Toplam Varlıklar	18,1	17,4
Karlılık		
Ortalama Aktif Karlılığı	5,1	5,3
Ortalama Özkaynak Karlılığı	34,3	38,6
Sürdürülen Faaliyeler Dönem Net Kar (Zarar) / Toplam Varlıklar	4,4	4,8
Gelir-Gider Yapısı		
Karşılık Sonrası Net Faiz Geliri / Toplam Varlıklar	5,6	6,1
Karşılık Sonrası Net Faiz Geliri / Faaliyet Brüt Karı	75,3	81,8
Faiz Dışı Gelirler (net) / Toplam Varlıklar	1,4	1,1
Diğer Faaliyet Giderleri / Toplam Varlıklar	0,9	0,7
Personel Giderleri / Diğer Faaliyet Giderleri	85,5	112,7
Faiz Dışı Gelirler (net) / Diğer Faaliyet Giderleri	158,1	155,4

Banka Bilanço Bilgileri

Mevduat Bankaları

- **Kamusal Sermayeli Bankalar**
- **Özel Sermayeli Bankalar**
- **Tasarruf Mevduatı Sigorta Fonuna Devredilen Bankalar**
- **Yabancı Sermayeli Bankalar**

Kamusal Sermayeli Bankalar

Türkiye Cumhuriyeti Ziraat Bankası A.Ş.

Varlıklar

(Milyon TL)

	Aralık 2025			%	Aralık 2024			%
	TP	YP	Toplam	Dağ.	TP	YP	Toplam	Dağ.
Finansal Varlıklar (Net)	**1.612.818**	**1.818.698**	**3.431.516**	**40,5**	**937.441**	**998.066**	**1.935.507**	**35,9**
Nakit ve Nakit Benzerleri	**779.600**	**985.049**	**1.764.648**	**20,8**	**452.892**	**504.343**	**957.235**	**17,8**
Nakit Değerler ve Merkez Bankası	472.162	702.023	**1.174.184**	13,9	415.540	443.598	**859.138**	16,0
Bankalar	29.114	283.040	**312.154**	3,7	11.348	60.763	**72.111**	1,3
Para Piyasalarından Alacaklar	278.331	0	**278.331**	3,3	26.006	0	**26.006**	0,5
Beklenen Zarar Karşılıkları (-) (TFRS 9 uygulayan b.)	-7	-14	**-21**	0,0	-3	-18	**-21**	0,0
Gerçeğe Uygun Değer Farkı K/Z Yansıtılan FV	**27.858**	**220.323**	**248.181**	**2,9**	**14.763**	**81.343**	**96.106**	**1,8**
Devlet Borçlanma Senetleri	780	215.613	**216.393**	2,6	441	77.052	**77.494**	1,4
Sermayede Payı Temsil Eden Menkul Değerler	0	0	**0**	0,0	0	0	**0**	0,0
Diğer Finansal Varlıklar	27.078	4.710	**31.788**	0,4	14.321	4.291	**18.612**	0,3
Gerçeğe Uyg.D.Farkı Diğer Kaps. Gelire Yans. FV	**782.380**	**603.219**	**1.385.599**	**16,4**	**458.953**	**409.465**	**868.417**	**16,1**
Devlet Borçlanma Senetleri	778.638	589.460	**1.368.099**	16,1	455.518	407.810	**863.328**	16,0
Sermayede Payı Temsil Eden Menkul Değerler	3.741	274	**4.016**	0,0	3.434	194	**3.629**	0,1
Diğer Finansal Varlıklar	0	13.484	**13.484**	0,2	0	1.461	**1.461**	0,0
Türev Finansal Varlıklar	**22.980**	**10.107**	**33.088**	**0,4**	**10.834**	**2.915**	**13.750**	**0,3**
Türev FV Gerçeğe Uygun Değer Farkı K/Z Yan.Kısmı	22.980	10.107	**33.088**	0,4	10.834	2.915	**13.750**	0,3
Türev FV Ger.Uyg.D.Farkı Diğ.Kaps.Gel.Yans.Kısmı	0	0	**0**	0,0	0	0	**0**	0,0
İtfa Edilmiş Maliyeti ile Ölçülen FV (Net)	**3.083.428**	**1.486.403**	**4.569.831**	**53,9**	**2.134.849**	**1.007.806**	**3.142.656**	**58,4**
Krediler	**2.745.570**	**1.494.182**	**4.239.752**	**50,0**	**1.848.428**	**1.017.759**	**2.866.187**	**53,2**
Kiralama İşlemlerinden Alacaklar	**0**	**0**	**0**	**0,0**	**0**	**0**	**0**	**0,0**
Faktoring Alacakları	**0**	**0**	**0**	**0,0**	**0**	**0**	**0**	**0,0**
İtfa Edilmiş Maliyeti ile Ölçülen Diğer FV	**403.072**	**35.650**	**438.722**	**5,2**	**332.086**	**31.391**	**363.476**	**6,7**
Devlet Borçlanma Senetleri	402.938	19.835	**422.773**	5,0	328.905	19.100	**348.004**	6,5
Diğer Finansal Varlıklar	134	15.814	**15.949**	0,2	3.181	12.291	**15.472**	0,3
Beklenen Zarar Karşılık. (-) (TFRS 9 uygulayan b.)	**65.214**	**43.429**	**108.643**	**1,3**	**45.665**	**41.343**	**87.008**	**1,6**
Donuk Alacaklar (TFRS 9 uygulamayan b.)	**0**	**0**	**0**	**0,0**	**0**	**0**	**0**	**0,0**
Özel Karşılıklar (-) (TFRS 9 uygulamayan b.)	**0**	**0**	**0**	**0,0**	**0**	**0**	**0**	**0,0**
Satış Amaç. Elde Tut. ve Dur. Faal. İliş.Dur.V. (Net)	**13.149**	**0**	**13.149**	**0,2**	**6.013**	**0**	**6.013**	**0,1**
Satış Amaçlı	13.149	0	**13.149**	0,2	6.013	0	**6.013**	0,1
Durdurulan Faaliyetlere İlişkin	0	0	**0**	0,0	0	0	**0**	0,0
Ortaklık Yatırımları	**148.431**	**36.169**	**184.600**	**2,2**	**97.897**	**21.645**	**119.543**	**2,2**
İştirakler (Net)	**765**	**0**	**765**	**0,0**	**336**	**0**	**336**	**0,0**
Özkaynak Yöntemine Göre Değerlenenler	0	0	**0**	0,0	0	0	**0**	0,0
Konsolide Edilmeyenler	765	0	**765**	0,0	336	0	**336**	0,0
Bağlı Ortaklıklar (Net)	**147.665**	**34.954**	**182.619**	**2,2**	**97.561**	**20.864**	**118.425**	**2,2**
Konsolide Edilmeyen Mali Ortaklıklar	137.313	34.954	**172.267**	2,0	96.833	20.864	**117.697**	2,2
Konsolide Edilmeyen Mali Olmayan Ortaklıklar	10.352	0	**10.352**	0,1	728	0	**728**	0,0
Birlikte Kontrol Edilen Ortaklıklar (iş ortak.)(Net)	**0**	**1.216**	**1.216**	**0,0**	**0**	**781**	**781**	**0,0**
Özkaynak Yöntemine Göre Değerlenenler	0	0	**0**	0,0	0	0	**0**	0,0
Konsolide Edilmeyenler	0	1.216	**1.216**	0,0	0	781	**781**	0,0
Maddi Duran Varlıklar (Net)	**65.803**	**351**	**66.155**	**0,8**	**39.540**	**219**	**39.759**	**0,7**
Maddi Olmayan Duran Varlıklar (Net)	**11.159**	**121**	**11.280**	**0,1**	**6.395**	**91**	**6.486**	**0,1**
Şerefiye	0	0	**0**	0,0	0	0	**0**	0,0
Diğer	11.159	121	**11.280**	0,1	6.395	91	**6.486**	0,1
Yatırım Amaçlı Gayrimenkuller (Net)	**0**	**0**	**0**	**0,0**	**0**	**0**	**0**	**0,0**
Cari Vergi Varlığı	**0**	**203**	**203**	**0,0**	**0**	**30**	**30**	**0,0**
Ertelenmiş Vergi Varlığı	**35.568**	**2**	**35.570**	**0,4**	**40.370**	**0**	**40.370**	**0,7**
Diğer Aktifler	**157.787**	**3.884**	**161.671**	**1,9**	**85.483**	**9.013**	**94.496**	**1,8**
Toplam Varlıklar	**5.128.142**	**3.345.832**	**8.473.974**	**100,0**	**3.347.990**	**2.036.870**	**5.384.860**	**100,0**

Yükümlülükler

(Milyon TL)

	Aralık 2025			%	Aralık 2024			%
	TP	YP	Toplam	Dağ.	TP	YP	Toplam	Dağ.
Mevduat	**3.321.298**	**2.084.097**	**5.405.395**	**63,8**	**2.419.950**	**1.339.710**	**3.759.660**	**69,8**
Alınan Krediler	**138.451**	**661.574**	**800.024**	**9,4**	**118.684**	**370.195**	**488.878**	**9,1**
Para Piyasalarına Borçlar	**372.710**	**269.445**	**642.155**	**7,6**	**72.993**	**113.355**	**186.348**	**3,5**
İhraç Edilen Menkul Kıymetler (Net)	**0**	**343.247**	**343.247**	**4,1**	**0**	**172.986**	**172.986**	**3,2**
Bonolar	0	0	0	0,0	0	96.864	96.864	1,8
Varlığa Dayalı Menkul Kıymetler	0	0	0	0,0	0	0	0	0,0
Tahviller	0	343.247	343.247	4,1	0	76.121	76.121	1,4
Fonlar	**45**	**0**	**45**	**0,0**	**37**	**0**	**37**	**0,0**
Müstakriz Fonları	0	0	0	0,0	0	0	0	0,0
Diğer	45	0	45	0,0	37	0	37	0,0
Gerçeğe Uygun Değer Farkı K/Z Yansıtılan FY	**0**	**0**	**0**	**0,0**	**0**	**0**	**0**	**0,0**
Türev Finansal Yükümlülükler	**6.042**	**14.397**	**20.440**	**0,2**	**1.240**	**11.370**	**12.610**	**0,2**
Türev FY Gerçeğe Uygun Değer Farkı K/Z Yans. Kısmı	6.042	14.397	20.440	0,2	1.240	11.370	12.610	0,2
Türev FY Ger.Uyg.Değ.Farkı Diğ.Kaps.Gelire Yans. Kısm	0	0	0	0,0	0	0	0	0,0
Faktoring Yükümlülükleri	**0**	**0**	**0**	**0,0**	**0**	**0**	**0**	**0,0**
Kiralama İşlemlerinden Yükümlülükler (Net)	**8.468**	**102**	**8.569**	**0,1**	**5.839**	**86**	**5.924**	**0,1**
Karşılıklar	**23.594**	**3.511**	**27.105**	**0,3**	**27.003**	**3.558**	**30.561**	**0,6**
Genel Karşılıklar (TFRS 9 uygulamayan b.)	0	0	0	0,0	0	0	0	0,0
Yeniden Yapılanma Karşılığı	0	0	0	0,0	0	0	0	0,0
Çalışan Hakları Karşılığı	13.486	0	13.486	0,2	10.450	0	10.450	0,2
Sigorta Teknik Karşılıkları (Net)	0	0	0	0,0	0	0	0	0,0
Diğer Karşılıklar	10.108	3.511	13.619	0,2	16.553	3.558	20.110	0,4
Cari Vergi Borcu	**52.347**	**266**	**52.614**	**0,6**	**17.654**	**123**	**17.778**	**0,3**
Ertelenmiş Vergi Borcu	**0**	**0**	**0**	**0,0**	**0**	**0**	**0**	**0,0**
Satış Amaç.Elde Tut.ve Dur..Faal.İliş. DV Borçları (Net)	**0**	**0**	**0**	**0,0**	**0**	**0**	**0**	**0,0**
Satış Amaçlı	0	0	0	0,0	0	0	0	0,0
Durdurulan Faaliyetlere İlişkin	0	0	0	0,0	0	0	0	0,0
Sermaye Benzeri Borçlanma Araçları	**4.019**	**121.579**	**125.598**	**1,5**	**4.021**	**71.672**	**75.693**	**1,4**
Krediler	4.019	0	4.019	0,0	4.021	0	4.021	0,1
Diğer Borçlanma Araçları	0	121.579	121.579	1,4	0	71.672	71.672	1,3
Diğer Yükümlülükler	**209.998**	**107.720**	**317.719**	**3,7**	**139.168**	**23.508**	**162.676**	**3,0**
Özkaynaklar	**730.011**	**1.054**	**731.064**	**8,6**	**492.742**	**-21.034**	**471.708**	**8,8**
Ödenmiş Sermaye	**84.600**	**0**	**84.600**	**1,0**	**84.600**	**0**	**84.600**	**1,6**
Sermaye Yedekleri	**0**	**0**	**0**	**0,0**	**0**	**0**	**0**	**0,0**
Hisse Senedi İhraç Primleri	0	0	**0**	0,0	0	0	**0**	0,0
Hisse Senedi İptal Kârları	0	0	**0**	0,0	0	0	**0**	0,0
Diğer Sermaye Yedekleri	0	0	**0**	0,0	0	0	**0**	0,0
K/Z'da Yen.Sınıf.mayacak Bir.Diğ.Kaps.Gel./Gid.	**187.168**	**1.827**	**188.995**	**2,2**	**116.730**	**-3.899**	**112.831**	**2,1**
K/Z'da Yen.Sınıf.dırılacak Bir.Diğ.Kaps.Gel./Gid.	**-9.278**	**-773**	**-10.051**	**-0,1**	**-14.405**	**-17.134**	**-31.539**	**-0,6**
Kâr Yedekleri	**305.815**	**0**	**305.815**	**3,6**	**205.176**	**0**	**205.176**	**3,8**
Yasal Yedekler	17.405	0	**17.405**	0,2	12.373	0	**12.373**	0,2
Statü Yedekleri	0	0	**0**	0,0	0	0	**0**	0,0
Olağanüstü Yedekler	288.410	0	**288.410**	3,4	192.803	0	**192.803**	3,6
Diğer Kâr Yedekleri	0	0	**0**	0,0	0	0	**0**	0,0
Kâr veya Zarar	**161.706**	**0**	**161.706**	**1,9**	**100.640**	**0**	**100.640**	**1,9**
Geçmiş Yıllar Kâr veya Zararları	240	0	**240**	0,0	3	0	**3**	0,0
Dönem Net Kâr veya Zararı	161.465	0	**161.465**	1,9	100.637	0	**100.637**	1,9
Toplam Yükümlülükler	**4.866.983**	**3.606.991**	**8.473.974**	**100,0**	**3.299.331**	**2.085.528**	**5.384.860**	**100,0**

Türkiye Cumhuriyeti Ziraat Bankası A.Ş.

Bilanço Dışı Yükümlülükler

(Milyon TL)

	Aralık 2025			Aralık 2024		
	TP	YP	Toplam	TP	YP	Toplam
Garanti ve Kefaletler	**619.459**	**1.025.430**	**1.644.889**	**447.187**	**645.466**	**1.092.652**
Teminat Mektupları	619.133	797.289	**1.416.421**	402.214	528.236	**930.450**
Banka Kredileri	101	9.748	**9.849**	218	5.924	**6.142**
Akreditifler	225	218.394	**218.619**	435	110.875	**111.311**
Garanti Verilen Prefinansmanlar	0	0	**0**	0	0	**0**
Cirolar	0	0	**0**	44.320	430	**44.750**
Diğer Garanti ve Kefaletler	0	0	**0**	0	0	**0**
Taahhütler	**2.353.782**	**303.218**	**2.657.000**	**1.254.849**	**98.597**	**1.353.445**
Cayılamaz Taahhütler	2.353.782	303.218	**2.657.000**	1.254.849	98.597	**1.353.445**
Cayılabilir Taahhütler	0	0	**0**	0	0	**0**
Türev Finansal Araçlar	**273.075**	**1.402.776**	**1.675.850**	**91.537**	**1.034.750**	**1.126.287**
Riskten Korunma Amaçlı Türev Finansal Araçlar	0	0	**0**	0	0	**0**
Alım Satım Amaçlı İşlemler	273.075	1.402.776	**1.675.850**	91.537	1.034.750	**1.126.287**
Emanet ve Rehinli Kıymetler	**14.615.085**	**3.613.239**	**18.228.325**	**9.060.852**	**2.386.839**	**11.447.691**
Emanet Kıymetler	2.143.235	711.216	**2.854.451**	1.586.218	443.172	**2.029.390**
Rehinli Kıymetler	12.469.015	2.852.435	**15.321.450**	7.471.904	1.915.734	**9.387.637**
Kabul Edilen Avaller ve Kefaletler	2.834	49.589	**52.423**	2.730	27.933	**30.663**
Toplam Bilanço Dışı Hesaplar	**17.861.400**	**6.344.663**	**24.206.063**	**10.854.425**	**4.165.651**	**15.020.076**

Gelir ve Gider Kalemleri

(Milyon TL)

	Aralık 2025	Aralık 2024
Faiz Gelirleri	**1.442.812**	**946.562**
Kredilerden Alınan Faizler	916.766	617.014
Zorunlu Karşılıklardan Alınan Faizler	128.401	61.537
Bankalardan Alınan Faizler	10.441	7.100
Para Piyasası İşlemlerinden Alınan Faizler	34.334	5.128
Menkul Değerlerden Alınan Faizler	350.912	254.644
Diğer Faiz Gelirleri	1.957	1.138
Faiz Giderleri	**1.116.095**	**780.933**
Mevduata Verilen Faizler	896.214	682.134
Kullanılan Kredilere Verilen Faizler	58.959	35.475
Para Piyasası İşlemlerine Verilen Faizler	130.466	47.132
İhraç Edilen Menkul Kıymetlere Verilen Faizler	23.530	12.618
Diğer Faiz Giderleri	6.926	3.574
Net Faiz Geliri/Gideri	**326.717**	**165.629**
Net Ücret ve Komisyon Gelirleri/Giderleri	**88.092**	**69.022**
Alınan Ücret ve Komisyonlar	158.889	113.169
Verilen Ücret ve Komisyonlar (-)	70.797	44.147
Temettü Gelirleri	**1.324**	**1.110**
Ticari Kar/Zarar (Net)	**-41.845**	**-24.673**
Sermaye Piyasası İşlemleri Kâr/Zararı	8.463	8.890
Türev Finansal İşlemlerden Kar/Zarar	-69.405	-58.739
Kambiyo İşlemleri Kâr/Zararı	19.097	25.176
Diğer Faaliyet Gelirleri	**71.407**	**33.944**
Faaliyet Brüt Karı	**445.694**	**245.032**
Beklenen Zarar Karşılıkları Giderleri (-) (TFRS 9 uygulayan b.)	67.857	27.765
Diğer Karşılık Giderleri (-) (TFRS 9 uygulayan b.)	197	198
Kredi Karşılıkları (-) (TFRS 9 uygulamayan b.)	0	0
Personel Giderleri (-)	57.911	38.005
Diğer Faaliyet Giderleri (-)	93.876	61.493
Net Faaliyet Karı/Zararı	**225.854**	**117.571**
Birleşme İşlemi Sonrası Gelir Olarak Kaydedilen Fazlalık Tutarı	0	0
Özkaynak Yöntemi Uygulanan Ortaklıklardan Kar/Zarar	0	0
Net Parasal Pozisyon Kar/Zararı	0	0
Sürdürülen Faaliyetler Vergi Öncesi Kar/Zarar	**225.854**	**117.571**
Sürdürülen Faaliyetler Vergi Karşılığı (±)	-64.388	-16.934
Sürdürülen Faaliyetler Dönem Net Kar/Zararı	**161.465**	**100.637**
Durdurulan Faaliyetler Dönem Net Kar/Zararı	**0**	**0**
Net Dönem Karı / Zararı	**161.465**	**100.637**

Türkiye Cumhuriyeti Ziraat Bankası A.Ş.

Aralık 2025

Rasyolar

(%)

	Aralık 2025	Aralık 2024
Sermaye Yeterliliği		
Sermaye Yeterliliği Oranı	18,6	18,6
Özkaynaklar / Toplam Varlıklar	8,6	8,8
(Özkaynaklar - Duran Varlıklar) / Toplam Varlıklar	5,4	5,6
Net Bilanço Pozisyonu / Özkaynaklar	-35,6	-14,8
(Net Bilanço Pozisyonu + Net Nazım Hesap Pozisyonu) / Özkaynaklar	-0,2	2,2
Bilanço Yapısı		
TP Varlıklar / Toplam Varlıklar	60,5	62,2
TP Yükümlülükler / Toplam Yükümlülükler	57,4	61,3
YP Varlıklar / YP Yükümlülükler	92,8	97,7
TP Mevduat / Toplam Mevduat	61,4	64,4
TP Krediler / Toplam Krediler	64,8	64,5
Toplam Mevduat / Toplam Varlıklar	63,8	69,8
Alınan Krediler / Toplam Varlıklar	9,4	9,1
Aktif Kalitesi		
Finansal Varlıklar (net) / Toplam Varlıklar	40,5	35,9
Toplam Krediler / Toplam Varlıklar	50,0	53,2
Toplam Krediler / Toplam Mevduat	78,4	76,2
Duran Varlıklar / Toplam Varlıklar	3,2	3,2
Donuk Alacaklar / Toplam Krediler	1,7	1,3
Tüketici Kredileri / Toplam Krediler	14,7	14,2
Likidite		
Likit Varlıklar / Toplam Varlıklar	20,8	17,8
Likit Varlıklar / Kısa Vadeli Yükümlülükler	31,6	28,6
TP Likit Varlıklar / Toplam Varlıklar	9,2	8,4
Karlılık		
Ortalama Aktif Karlılığı	2,2	2,1
Ortalama Özkaynak Karlılığı	26,3	24,9
Sürdürülen Faaliyeler Dönem Net Kar (Zarar) / Toplam Varlıklar	1,9	1,9
Gelir-Gider Yapısı		
Karşılık Sonrası Net Faiz Geliri / Toplam Varlıklar	3,1	2,6
Karşılık Sonrası Net Faiz Geliri / Faaliyet Brüt Karı	58,0	56,2
Faiz Dışı Gelirler (net) / Toplam Varlıklar	1,4	1,5
Diğer Faaliyet Giderleri / Toplam Varlıklar	1,1	1,1
Personel Giderleri / Diğer Faaliyet Giderleri	61,7	61,8
Faiz Dışı Gelirler (net) / Diğer Faaliyet Giderleri	126,7	129,1

Türkiye Halk Bankası A.Ş.

Varlıklar

(Milyon TL)

	Aralık 2025			%	Aralık 2024			%
	TP	YP	Toplam	Dağ.	TP	YP	Toplam	Dağ.
Finansal Varlıklar (Net)	**560.228**	**727.471**	**1.287.699**	**30,0**	**478.754**	**394.368**	**873.122**	**29,0**
Nakit ve Nakit Benzerleri	**417.853**	**473.778**	**891.631**	**20,8**	**368.932**	**280.991**	**649.923**	**21,6**
Nakit Değerler ve Merkez Bankası	397.940	449.659	**847.599**	19,7	356.953	266.164	**623.117**	20,7
Bankalar	20.139	24.119	**44.257**	1,0	12.143	14.827	**26.970**	0,9
Para Piyasalarından Alacaklar	0	0	**0**	0,0	0	0	**0**	0,0
Beklenen Zarar Karşılıkları (-) (TFRS 9 uygulayan b.)	-226	0	**-226**	0,0	-164	0	**-164**	0,0
Gerçeğe Uygun Değer Farkı K/Z Yansıtılan FV	**9.598**	**103.154**	**112.753**	**2,6**	**1.105**	**56.490**	**57.595**	**1,9**
Devlet Borçlanma Senetleri	0	102.616	**102.616**	2,4	2	56.220	**56.222**	1,9
Sermayede Payı Temsil Eden Menkul Değerler	0	0	**0**	0,0	0	0	**0**	0,0
Diğer Finansal Varlıklar	9.598	538	**10.136**	0,2	1.103	270	**1.373**	0,0
Gerçeğe Uyg.D.Farkı Diğer Kaps. Gelire Yans. FV	**132.777**	**147.381**	**280.159**	**6,5**	**108.718**	**55.444**	**164.162**	**5,5**
Devlet Borçlanma Senetleri	132.613	145.671	**278.284**	6,5	107.887	54.187	**162.074**	5,4
Sermayede Payı Temsil Eden Menkul Değerler	164	1.710	**1.875**	0,0	830	1.258	**2.088**	0,1
Diğer Finansal Varlıklar	0	0	**0**	0,0	0	0	**0**	0,0
Türev Finansal Varlıklar	**0**	**3.157**	**3.157**	**0,1**	**0**	**1.442**	**1.442**	**0,0**
Türev FV Gerçeğe Uygun Değer Farkı K/Z Yan.Kısmı	0	3.157	**3.157**	0,1	0	1.442	**1.442**	0,0
Türev FV Ger.Uyg.D.Farkı Diğ.Kaps.Gel.Yans.Kısmı	0	0	**0**	0,0	0	0	**0**	0,0
İtfa Edilmiş Maliyeti ile Ölçülen FV (Net)	**2.043.410**	**679.449**	**2.722.859**	**63,4**	**1.530.380**	**449.872**	**1.980.252**	**65,8**
Krediler	**1.413.695**	**580.335**	**1.994.031**	**46,5**	**1.099.135**	**362.561**	**1.461.696**	**48,6**
Kiralama İşlemlerinden Alacaklar	**0**	**0**	**0**	**0,0**	**0**	**0**	**0**	**0,0**
Faktoring Alacakları	**0**	**0**	**0**	**0,0**	**0**	**0**	**0**	**0,0**
İtfa Edilmiş Maliyeti ile Ölçülen Diğer FV	**694.821**	**99.114**	**793.935**	**18,5**	**474.075**	**87.311**	**561.386**	**18,7**
Devlet Borçlanma Senetleri	694.821	99.114	**793.935**	18,5	471.666	87.311	**558.977**	18,6
Diğer Finansal Varlıklar	0	0	**0**	0,0	2.409	0	**2.409**	0,1
Beklenen Zarar Karşılık. (-) (TFRS 9 uygulayan b.)	**65.106**	**0**	**65.106**	**1,5**	**42.829**	**0**	**42.829**	**1,4**
Donuk Alacaklar (TFRS 9 uygulamayan b.)	**0**	**0**	**0**	**0,0**	**0**	**0**	**0**	**0,0**
Özel Karşılıklar (-) (TFRS 9 uygulamayan b.)	**0**	**0**	**0**	**0,0**	**0**	**0**	**0**	**0,0**
Satış Amaç. Elde Tut. ve Dur. Faal. İliş.Dur.V. (Net)	**0**	**0**	**0**	**0,0**	**0**	**0**	**0**	**0,0**
Satış Amaçlı	0	0	**0**	0,0	0	0	**0**	0,0
Durdurulan Faaliyetlere İlişkin	0	0	**0**	0,0	0	0	**0**	0,0
Ortaklık Yatırımları	**71.622**	**34.473**	**106.094**	**2,5**	**17.672**	**25.587**	**43.259**	**1,4**
İştirakler (Net)	**651**	**4.146**	**4.797**	**0,1**	**311**	**3.324**	**3.634**	**0,1**
Özkaynak Yöntemine Göre Değerlenenler	0	0	**0**	0,0	0	0	**0**	0,0
Konsolide Edilmeyenler	651	4.146	**4.797**	0,1	311	3.324	**3.634**	0,1
Bağlı Ortaklıklar (Net)	**70.971**	**30.326**	**101.297**	**2,4**	**17.361**	**22.264**	**39.625**	**1,3**
Konsolide Edilmeyen Mali Ortaklıklar	70.830	30.326	**101.157**	2,4	17.361	22.264	**39.625**	1,3
Konsolide Edilmeyen Mali Olmayan Ortaklıklar	141	0	**141**	0,0	0	0	**0**	0,0
Birlikte Kontrol Edilen Ortaklıklar (iş ortak.)(Net)	**0**	**0**	**0**	**0,0**	**0**	**0**	**0**	**0,0**
Özkaynak Yöntemine Göre Değerlenenler	0	0	**0**	0,0	0	0	**0**	0,0
Konsolide Edilmeyenler	0	0	**0**	0,0	0	0	**0**	0,0
Maddi Duran Varlıklar (Net)	**45.456**	**70**	**45.527**	**1,1**	**28.246**	**68**	**28.314**	**0,9**
Maddi Olmayan Duran Varlıklar (Net)	**4.510**	**0**	**4.510**	**0,1**	**2.592**	**0**	**2.592**	**0,1**
Şerefiye	0	0	**0**	0,0	0	0	**0**	0,0
Diğer	4.510	0	**4.510**	0,1	2.592	0	**2.592**	0,1
Yatırım Amaçlı Gayrimenkuller (Net)	**27.262**	**0**	**27.262**	**0,6**	**5.078**	**0**	**5.078**	**0,2**
Cari Vergi Varlığı	**0**	**103**	**103**	**0,0**	**0**	**0**	**0**	**0,0**
Ertelenmiş Vergi Varlığı	**19.030**	**0**	**19.030**	**0,4**	**23.588**	**0**	**23.588**	**0,8**
Diğer Aktifler	**75.538**	**4.158**	**79.696**	**1,9**	**48.749**	**3.296**	**52.045**	**1,7**
Toplam Varlıklar	**2.847.057**	**1.445.724**	**4.292.781**	**100,0**	**2.135.058**	**873.192**	**3.008.250**	**100,0**

Yükümlülükler

(Milyon TL)

	Aralık 2025			%	Aralık 2024			%
	TP	YP	Toplam	Dağ.	TP	YP	Toplam	Dağ.
Mevduat	**2.216.157**	**1.270.962**	**3.487.119**	**81,2**	**1.610.319**	**771.436**	**2.381.754**	**79,2**
Alınan Krediler	**672**	**94.060**	**94.733**	**2,2**	**19.657**	**33.358**	**53.015**	**1,8**
Para Piyasalarına Borçlar	**117.479**	**109.006**	**226.485**	**5,3**	**161.195**	**85.792**	**246.987**	**8,2**
İhraç Edilen Menkul Kıymetler (Net)	**0**	**0**	**0**	**0,0**	**4.649**	**0**	**4.649**	**0,2**
Bonolar	0	0	0	0,0	4.649	0	4.649	0,2
Varlığa Dayalı Menkul Kıymetler	0	0	0	0,0	0	0	0	0,0
Tahviller	0	0	0	0,0	0	0	0	0,0
Fonlar	**443**	**0**	**443**	**0,0**	**927**	**0**	**927**	**0,0**
Müstakriz Fonları	0	0	0	0,0	0	0	0	0,0
Diğer	443	0	443	0,0	927	0	927	0,0
Gerçeğe Uygun Değer Farkı K/Z Yansıtılan FY	**0**	**0**	**0**	**0,0**	**0**	**0**	**0**	**0,0**
Türev Finansal Yükümlülükler	**0**	**2.778**	**2.778**	**0,1**	**0**	**2.493**	**2.493**	**0,1**
Türev FY Gerçeğe Uygun Değer Farkı K/Z Yans. Kısmı	0	2.778	2.778	0,1	0	2.493	2.493	0,1
Türev FY Ger.Uyg.Değ.Farkı Diğ.Kaps.Gelire Yans. Kısm	0	0	0	0,0	0	0	0	0,0
Faktoring Yükümlülükleri	**0**	**0**	**0**	**0,0**	**0**	**0**	**0**	**0,0**
Kiralama İşlemlerinden Yükümlülükler (Net)	**8.311**	**84**	**8.395**	**0,2**	**4.354**	**70**	**4.424**	**0,1**
Karşılıklar	**13.816**	**0**	**13.816**	**0,3**	**9.717**	**0**	**9.717**	**0,3**
Genel Karşılıklar (TFRS 9 uygulamayan b.)	0	0	0	0,0	0	0	0	0,0
Yeniden Yapılanma Karşılığı	0	0	0	0,0	0	0	0	0,0
Çalışan Hakları Karşılığı	9.314	0	9.314	0,2	6.664	0	6.664	0,2
Sigorta Teknik Karşılıkları (Net)	0	0	0	0,0	0	0	0	0,0
Diğer Karşılıklar	4.502	0	4.502	0,1	3.053	0	3.053	0,1
Cari Vergi Borcu	**17.225**	**1**	**17.226**	**0,4**	**9.006**	**1**	**9.007**	**0,3**
Ertelenmiş Vergi Borcu	**0**	**0**	**0**	**0,0**	**0**	**0**	**0**	**0,0**
Satış Amaç.Elde Tut.ve Dur..Faal.İliş. DV Borçları (Net)	**0**	**0**	**0**	**0,0**	**0**	**0**	**0**	**0,0**
Satış Amaçlı	0	0	0	0,0	0	0	0	0,0
Durdurulan Faaliyetlere İlişkin	0	0	0	0,0	0	0	0	0,0
Sermaye Benzeri Borçlanma Araçları	**50.404**	**42.955**	**93.359**	**2,2**	**50.184**	**0**	**50.184**	**1,7**
Krediler	17.109	0	17.109	0,4	16.577	0	16.577	0,6
Diğer Borçlanma Araçları	33.295	42.955	76.250	1,8	33.607	0	33.607	1,1
Diğer Yükümlülükler	**117.655**	**12.440**	**130.095**	**3,0**	**86.867**	**5.660**	**92.527**	**3,1**
Özkaynaklar	**207.176**	**11.157**	**218.333**	**5,1**	**141.259**	**11.305**	**152.565**	**5,1**
Ödenmiş Sermaye	**7.185**	**0**	**7.185**	**0,2**	**7.185**	**0**	**7.185**	**0,2**
Sermaye Yedekleri	**44.444**	**0**	**44.444**	**1,0**	**45.895**	**1.070**	**46.965**	**1,6**
Hisse Senedi İhraç Primleri	44.465	0	**44.465**	1,0	44.465	0	**44.465**	1,5
Hisse Senedi İptal Kârları	0	0	**0**	0,0	0	0	**0**	0,0
Diğer Sermaye Yedekleri	-21	0	**-21**	0,0	1.430	1.070	**2.500**	0,1
K/Z'da Yen.Sınıf.mayacak Bir.Diğ.Kaps.Gel./Gid.	**45.411**	**1.038**	**46.449**	**1,1**	**23.720**	**10.089**	**33.809**	**1,1**
K/Z'da Yen.Sınıf.dırılacak Bir.Diğ.Kaps.Gel./Gid.	**-5.319**	**10.120**	**4.801**	**0,1**	**-5.850**	**146**	**-5.704**	**-0,2**
Kâr Yedekleri	**70.309**	**0**	**70.309**	**1,6**	**54.396**	**0**	**54.396**	**1,8**
Yasal Yedekler	5.515	0	**5.515**	0,1	4.686	0	**4.686**	0,2
Statü Yedekleri	0	0	**0**	0,0	0	0	**0**	0,0
Olağanüstü Yedekler	64.748	0	**64.748**	1,5	49.663	0	**49.663**	1,7
Diğer Kâr Yedekleri	47	0	**47**	0,0	47	0	**47**	0,0
Kâr veya Zarar	**45.145**	**0**	**45.145**	**1,1**	**15.914**	**0**	**15.914**	**0,5**
Geçmiş Yıllar Kâr veya Zararları	18.014	0	**18.014**	0,4	808	0	**808**	0,0
Dönem Net Kâr veya Zararı	27.131	0	**27.131**	0,6	15.105	0	**15.105**	0,5
Toplam Yükümlülükler	**2.749.338**	**1.543.444**	**4.292.781**	**100,0**	**2.098.135**	**910.115**	**3.008.250**	**100,0**

Türkiye Halk Bankası A.Ş.

Bilanço Dışı Yükümlülükler

(Milyon TL)

	Aralık 2025			Aralık 2024		
	TP	YP	Toplam	TP	YP	Toplam
Garanti ve Kefaletler	**785.493**	**389.002**	**1.174.496**	**552.153**	**248.320**	**800.473**
Teminat Mektupları	655.882	335.698	**991.580**	461.483	228.953	**690.436**
Banka Kredileri	73.467	5.080	**78.547**	54.059	1.139	**55.198**
Akreditifler	597	48.224	**48.822**	195	18.228	**18.423**
Garanti Verilen Prefinansmanlar	0	0	**0**	0	0	**0**
Cirolar	0	0	**0**	0	0	**0**
Diğer Garanti ve Kefaletler	55.547	0	**55.547**	36.416	0	**36.416**
Taahhütler	**560.690**	**61.981**	**622.671**	**305.072**	**21.849**	**326.921**
Cayılamaz Taahhütler	535.711	38.259	**573.970**	294.458	4.857	**299.315**
Cayılabilir Taahhütler	24.979	23.722	**48.700**	10.613	16.992	**27.606**
Türev Finansal Araçlar	**140.257**	**396.369**	**536.626**	**80.769**	**239.618**	**320.387**
Riskten Korunma Amaçlı Türev Finansal Araçlar	0	0	**0**	0	0	**0**
Alım Satım Amaçlı İşlemler	140.257	396.369	**536.626**	80.769	239.618	**320.387**
Emanet ve Rehinli Kıymetler	**14.876.585**	**3.391.938**	**18.268.523**	**10.220.042**	**2.112.020**	**12.332.063**
Emanet Kıymetler	7.263.430	1.060.478	**8.323.908**	4.628.645	452.717	**5.081.362**
Rehinli Kıymetler	7.613.155	2.331.460	**9.944.615**	5.591.398	1.659.303	**7.250.701**
Kabul Edilen Avaller ve Kefaletler	0	0	**0**	0	0	**0**
Toplam Bilanço Dışı Hesaplar	**16.363.025**	**4.239.290**	**20.602.315**	**11.158.036**	**2.621.808**	**13.779.844**

Gelir ve Gider Kalemleri

(Milyon TL)

	Aralık 2025	Aralık 2024
Faiz Gelirleri	**901.955**	**665.005**
Kredilerden Alınan Faizler	545.157	435.454
Zorunlu Karşılıklardan Alınan Faizler	81.307	45.155
Bankalardan Alınan Faizler	8.675	5.528
Para Piyasası İşlemlerinden Alınan Faizler	1.974	0
Menkul Değerlerden Alınan Faizler	264.515	178.336
Diğer Faiz Gelirleri	327	533
Faiz Giderleri	**812.183**	**626.615**
Mevduata Verilen Faizler	699.084	558.294
Kullanılan Kredilere Verilen Faizler	16.417	7.000
Para Piyasası İşlemlerine Verilen Faizler	70.669	51.810
İhraç Edilen Menkul Kıymetlere Verilen Faizler	17.870	5.927
Diğer Faiz Giderleri	8.143	3.584
Net Faiz Geliri/Gideri	**89.772**	**38.390**
Net Ücret ve Komisyon Gelirleri/Giderleri	**60.312**	**39.367**
Alınan Ücret ve Komisyonlar	85.619	57.603
Verilen Ücret ve Komisyonlar (-)	25.308	18.236
Temettü Gelirleri	**58**	**1.061**
Ticari Kar/Zarar (Net)	**-13.051**	**-22.076**
Sermaye Piyasası İşlemleri Kâr/Zararı	591	7.683
Türev Finansal İşlemlerden Kar/Zarar	10.401	-20.204
Kambiyo İşlemleri Kâr/Zararı	-24.043	-9.554
Diğer Faaliyet Gelirleri	**21.652**	**18.538**
Faaliyet Brüt Karı	**158.742**	**75.280**
Beklenen Zarar Karşılıkları Giderleri (-) (TFRS 9 uygulayan b.)	35.145	7.250
Diğer Karşılık Giderleri (-) (TFRS 9 uygulayan b.)	229	42
Kredi Karşılıkları (-) (TFRS 9 uygulamayan b.)	0	0
Personel Giderleri (-)	48.626	29.569
Diğer Faaliyet Giderleri (-)	56.023	29.910
Net Faaliyet Karı/Zararı	**18.719**	**8.510**
Birleşme İşlemi Sonrası Gelir Olarak Kaydedilen Fazlalık Tutarı	0	0
Özkaynak Yöntemi Uygulanan Ortaklıklardan Kar/Zarar	11.150	0
Net Parasal Pozisyon Kar/Zararı	0	0
Sürdürülen Faaliyetler Vergi Öncesi Kar/Zarar	**29.870**	**8.510**
Sürdürülen Faaliyetler Vergi Karşılığı (±)	-2.739	6.595
Sürdürülen Faaliyetler Dönem Net Kar/Zararı	**27.131**	**15.105**
Durdurulan Faaliyetler Dönem Net Kar/Zararı	**0**	**0**
Net Dönem Karı / Zararı	**27.131**	**15.105**

Rasyolar

(%)

	Aralık 2025	Aralık 2024
Sermaye Yeterliliği		
Sermaye Yeterliliği Oranı	16,2	14,8
Özkaynaklar / Toplam Varlıklar	5,1	5,1
(Özkaynaklar - Duran Varlıklar) / Toplam Varlıklar	0,8	2,4
Net Bilanço Pozisyonu / Özkaynaklar	-39,7	-16,2
(Net Bilanço Pozisyonu + Net Nazım Hesap Pozisyonu) / Özkaynaklar	10,2	9,9
Bilanço Yapısı		
TP Varlıklar / Toplam Varlıklar	66,3	71,0
TP Yükümlülükler / Toplam Yükümlülükler	64,0	69,7
YP Varlıklar / YP Yükümlülükler	93,7	95,9
TP Mevduat / Toplam Mevduat	63,6	67,6
TP Krediler / Toplam Krediler	70,9	75,2
Toplam Mevduat / Toplam Varlıklar	81,2	79,2
Alınan Krediler / Toplam Varlıklar	2,2	1,8
Aktif Kalitesi		
Finansal Varlıklar (net) / Toplam Varlıklar	30,0	29,0
Toplam Krediler / Toplam Varlıklar	46,5	48,6
Toplam Krediler / Toplam Mevduat	57,2	61,4
Duran Varlıklar / Toplam Varlıklar	4,3	2,6
Donuk Alacaklar / Toplam Krediler	4,0	2,1
Tüketici Kredileri / Toplam Krediler	11,1	12,0
Likidite		
Likit Varlıklar / Toplam Varlıklar	20,8	21,6
Likit Varlıklar / Kısa Vadeli Yükümlülükler	28,6	30,9
TP Likit Varlıklar / Toplam Varlıklar	9,7	12,3
Karlılık		
Ortalama Aktif Karlılığı	0,7	0,6
Ortalama Özkaynak Karlılığı	14,6	10,8
Sürdürülen Faaliyeler Dönem Net Kar (Zarar) / Toplam Varlıklar	0,6	0,5
Gelir-Gider Yapısı		
Karşılık Sonrası Net Faiz Geliri / Toplam Varlıklar	1,3	1,0
Karşılık Sonrası Net Faiz Geliri / Faaliyet Brüt Karı	34,3	41,3
Faiz Dışı Gelirler (net) / Toplam Varlıklar	1,6	1,2
Diğer Faaliyet Giderleri / Toplam Varlıklar	1,3	1,0
Personel Giderleri / Diğer Faaliyet Giderleri	86,8	98,9
Faiz Dışı Gelirler (net) / Diğer Faaliyet Giderleri	123,1	123,3

Türkiye Vakıflar Bankası T.A.O.

Varlıklar

(Milyon TL)

	Aralık 2025			%	Aralık 2024			%
	TP	YP	Toplam	Dağ.	TP	YP	Toplam	Dağ.
Finansal Varlıklar (Net)	**760.734**	**807.267**	**1.568.001**	**29,1**	**853.260**	**674.291**	**1.527.551**	**38,0**
Nakit ve Nakit Benzerleri	**385.945**	**594.283**	**980.228**	**18,2**	**565.870**	**402.446**	**968.315**	**24,1**
Nakit Değerler ve Merkez Bankası	385.949	511.217	**897.166**	16,7	436.903	331.553	**768.456**	19,1
Bankalar	0	83.152	**83.153**	1,5	0	71.239	**71.239**	1,8
Para Piyasalarından Alacaklar	0	0	**0**	0,0	128.972	0	**128.972**	3,2
Beklenen Zarar Karşılıkları (-) (TFRS 9 uygulayan b.)	-4	-86	**-91**	0,0	-5	-346	**-351**	0,0
Gerçeğe Uygun Değer Farkı K/Z Yansıtılan FV	**8.039**	**1.475**	**9.513**	**0,2**	**1.324**	**1.098**	**2.422**	**0,1**
Devlet Borçlanma Senetleri	0	0	**0**	0,0	0	0	**0**	0,0
Sermayede Payı Temsil Eden Menkul Değerler	851	1.475	**2.326**	0,0	243	1.098	**1.341**	0,0
Diğer Finansal Varlıklar	7.188	0	**7.188**	0,1	1.082	0	**1.082**	0,0
Gerçeğe Uyg.D.Farkı Diğer Kaps. Gelire Yans. FV	**339.844**	**193.255**	**533.099**	**9,9**	**262.948**	**267.418**	**530.366**	**13,2**
Devlet Borçlanma Senetleri	339.461	193.169	**532.631**	9,9	261.058	267.352	**528.410**	13,1
Sermayede Payı Temsil Eden Menkul Değerler	383	64	**447**	0,0	238	49	**287**	0,0
Diğer Finansal Varlıklar	0	22	**22**	0,0	1.651	18	**1.669**	0,0
Türev Finansal Varlıklar	**26.907**	**18.254**	**45.161**	**0,8**	**23.118**	**3.329**	**26.447**	**0,7**
Türev FV Gerçeğe Uygun Değer Farkı K/Z Yan.Kısmı	26.907	18.254	**45.161**	0,8	23.118	3.329	**26.447**	0,7
Türev FV Ger.Uyg.D.Farkı Diğ.Kaps.Gel.Yans.Kısmı	0	0	**0**	0,0	0	0	**0**	0,0
İtfa Edilmiş Maliyeti ile Ölçülen FV (Net)	**2.358.503**	**1.211.203**	**3.569.705**	**66,2**	**1.615.684**	**744.981**	**2.360.665**	**58,7**
Krediler	**1.904.898**	**1.107.556**	**3.012.454**	**55,9**	**1.315.679**	**730.390**	**2.046.069**	**50,9**
Kiralama İşlemlerinden Alacaklar	**0**	**0**	**0**	**0,0**	**0**	**0**	**0**	**0,0**
Faktoring Alacakları	**0**	**0**	**0**	**0,0**	**0**	**0**	**0**	**0,0**
İtfa Edilmiş Maliyeti ile Ölçülen Diğer FV	**532.786**	**124.295**	**657.081**	**12,2**	**352.246**	**30.351**	**382.597**	**9,5**
Devlet Borçlanma Senetleri	532.786	123.818	**656.603**	12,2	352.246	29.641	**381.887**	9,5
Diğer Finansal Varlıklar	0	477	**477**	0,0	0	710	**710**	0,0
Beklenen Zarar Karşılık. (-) (TFRS 9 uygulayan b.)	**79.181**	**20.648**	**99.829**	**1,9**	**52.241**	**15.760**	**68.001**	**1,7**
Donuk Alacaklar (TFRS 9 uygulamayan b.)	**0**	**0**	**0**	**0,0**	**0**	**0**	**0**	**0,0**
Özel Karşılıklar (-) (TFRS 9 uygulamayan b.)	**0**	**0**	**0**	**0,0**	**0**	**0**	**0**	**0,0**
Satış Amaç. Elde Tut. ve Dur. Faal. İliş.Dur.V. (Net)	**3.165**	**0**	**3.165**	**0,1**	**1.076**	**0**	**1.076**	**0,0**
Satış Amaçlı	3.165	0	**3.165**	0,1	1.076	0	**1.076**	0,0
Durdurulan Faaliyetlere İlişkin	0	0	**0**	0,0	0	0	**0**	0,0
Ortaklık Yatırımları	**53.696**	**5.407**	**59.103**	**1,1**	**27.146**	**2.927**	**30.073**	**0,7**
İştirakler (Net)	**24.074**	**0**	**24.074**	**0,4**	**8.358**	**0**	**8.358**	**0,2**
Özkaynak Yöntemine Göre Değerlenenler	0	0	**0**	0,0	0	0	**0**	0,0
Konsolide Edilmeyenler	24.074	0	**24.074**	0,4	8.358	0	**8.358**	0,2
Bağlı Ortaklıklar (Net)	**29.622**	**5.407**	**35.029**	**0,7**	**18.788**	**2.927**	**21.715**	**0,5**
Konsolide Edilmeyen Mali Ortaklıklar	25.216	5.407	**30.623**	0,6	16.026	2.927	**18.953**	0,5
Konsolide Edilmeyen Mali Olmayan Ortaklıklar	4.406	0	**4.406**	0,1	2.762	0	**2.762**	0,1
Birlikte Kontrol Edilen Ortaklıklar (iş ortak.)(Net)	**0**	**0**	**0**	**0,0**	**0**	**0**	**0**	**0,0**
Özkaynak Yöntemine Göre Değerlenenler	0	0	**0**	0,0	0	0	**0**	0,0
Konsolide Edilmeyenler	0	0	**0**	0,0	0	0	**0**	0,0
Maddi Duran Varlıklar (Net)	**59.206**	**189**	**59.395**	**1,1**	**38.800**	**131**	**38.931**	**1,0**
Maddi Olmayan Duran Varlıklar (Net)	**1.452**	**0**	**1.452**	**0,0**	**1.289**	**1**	**1.291**	**0,0**
Şerefiye	0	0	**0**	0,0	0	0	**0**	0,0
Diğer	1.452	0	**1.452**	0,0	1.289	1	**1.291**	0,0
Yatırım Amaçlı Gayrimenkuller (Net)	**5.329**	**0**	**5.329**	**0,1**	**3.845**	**0**	**3.845**	**0,1**
Cari Vergi Varlığı	**3.521**	**0**	**3.522**	**0,1**	**876**	**0**	**876**	**0,0**
Ertelenmiş Vergi Varlığı	**0**	**0**	**0**	**0,0**	**4.740**	**0**	**4.740**	**0,1**
Diğer Aktifler	**82.819**	**35.799**	**118.618**	**2,2**	**47.280**	**5.156**	**52.436**	**1,3**
Toplam Varlıklar	**3.328.424**	**2.059.866**	**5.388.290**	**100,0**	**2.593.998**	**1.427.488**	**4.021.486**	**100,0**

Yükümlülükler

(Milyon TL)

	Aralık 2025			%	Aralık 2024			%
	TP	YP	Toplam	Dağ.	TP	YP	Toplam	Dağ.
Mevduat	**2.439.188**	**1.010.006**	**3.449.195**	**64,0**	**1.864.267**	**673.521**	**2.537.788**	**63,1**
Alınan Krediler	**61.226**	**402.702**	**463.928**	**8,6**	**47.256**	**226.825**	**274.080**	**6,8**
Para Piyasalarına Borçlar	**212.855**	**212.967**	**425.822**	**7,9**	**278.256**	**229.293**	**507.549**	**12,6**
İhraç Edilen Menkul Kıymetler (Net)	**906**	**310.927**	**311.833**	**5,8**	**5.785**	**207.916**	**213.701**	**5,3**
Bonolar	906	0	906	0,0	5.785	6.086	11.870	0,3
Varlığa Dayalı Menkul Kıymetler	0	0	0	0,0	0	0	0	0,0
Tahviller	0	310.927	310.927	5,8	0	201.831	201.831	5,0
Fonlar	**3**	**0**	**3**	**0,0**	**3**	**0**	**3**	**0,0**
Müstakriz Fonları	0	0	0	0,0	0	0	0	0,0
Diğer	3	0	3	0,0	3	0	3	0,0
Gerçeğe Uygun Değer Farkı K/Z Yansıtılan FY	**0**	**0**	**0**	**0,0**	**0**	**0**	**0**	**0,0**
Türev Finansal Yükümlülükler	**2.029**	**5.090**	**7.119**	**0,1**	**1.901**	**4.888**	**6.790**	**0,2**
Türev FY Gerçeğe Uygun Değer Farkı K/Z Yans. Kısmı	2.029	5.090	7.119	0,1	1.901	4.888	6.790	0,2
Türev FY Ger.Uyg.Değ.Farkı Diğ.Kaps.Gelire Yans. Kısm	0	0	0	0,0	0	0	0	0,0
Faktoring Yükümlülükleri	**0**	**0**	**0**	**0,0**	**0**	**0**	**0**	**0,0**
Kiralama İşlemlerinden Yükümlülükler (Net)	**7.441**	**0**	**7.441**	**0,1**	**5.412**	**2**	**5.413**	**0,1**
Karşılıklar	**24.366**	**245**	**24.612**	**0,5**	**27.682**	**353**	**28.036**	**0,7**
Genel Karşılıklar (TFRS 9 uygulamayan b.)	0	0	0	0,0	0	0	0	0,0
Yeniden Yapılanma Karşılığı	0	0	0	0,0	0	0	0	0,0
Çalışan Hakları Karşılığı	14.785	0	14.785	0,3	10.702	0	10.702	0,3
Sigorta Teknik Karşılıkları (Net)	0	0	0	0,0	0	0	0	0,0
Diğer Karşılıklar	9.582	245	9.827	0,2	16.981	353	17.334	0,4
Cari Vergi Borcu	**27.822**	**28**	**27.850**	**0,5**	**10.170**	**34**	**10.203**	**0,3**
Ertelenmiş Vergi Borcu	**0**	**240**	**240**	**0,0**	**0**	**0**	**0**	**0,0**
Satış Amaç.Elde Tut.ve Dur..Faal.İliş. DV Borçları (Net)	**0**	**0**	**0**	**0,0**	**0**	**0**	**0**	**0,0**
Satış Amaçlı	0	0	0	0,0	0	0	0	0,0
Durdurulan Faaliyetlere İlişkin	0	0	0	0,0	0	0	0	0,0
Sermaye Benzeri Borçlanma Araçları	**13.694**	**114.604**	**128.298**	**2,4**	**12.212**	**72.709**	**84.921**	**2,1**
Krediler	0	0	0	0,0	0	0	0	0,0
Diğer Borçlanma Araçları	13.694	114.604	128.298	2,4	12.212	72.709	84.921	2,1
Diğer Yükümlülükler	**160.209**	**59.360**	**219.568**	**4,1**	**109.109**	**24.697**	**133.806**	**3,3**
Özkaynaklar	**314.236**	**8.145**	**322.381**	**6,0**	**213.380**	**5.815**	**219.194**	**5,5**
Ödenmiş Sermaye	**9.916**	**0**	**9.916**	**0,2**	**9.916**	**0**	**9.916**	**0,2**
Sermaye Yedekleri	**49.935**	**1.364**	**51.300**	**1,0**	**50.123**	**992**	**51.115**	**1,3**
Hisse Senedi İhraç Primleri	45.589	0	**45.589**	0,8	45.589	0	**45.589**	1,1
Hisse Senedi İptal Kârları	0	0	**0**	0,0	0	0	**0**	0,0
Diğer Sermaye Yedekleri	4.346	1.364	**5.711**	0,1	4.534	992	**5.526**	0,1
K/Z'da Yen.Sınıf.mayacak Bir.Diğ.Kaps.Gel./Gid.	**60.339**	**218**	**60.557**	**1,1**	**32.495**	**-845**	**31.650**	**0,8**
K/Z'da Yen.Sınıf.dırılacak Bir.Diğ.Kaps.Gel./Gid.	**-4.997**	**6.562**	**1.565**	**0,0**	**-5.234**	**5.668**	**434**	**0,0**
Kâr Yedekleri	**126.079**	**0**	**126.079**	**2,3**	**85.704**	**0**	**85.704**	**2,1**
Yasal Yedekler	15.367	0	**15.367**	0,3	9.197	0	**9.197**	0,2
Statü Yedekleri	0	0	**0**	0,0	0	0	**0**	0,0
Olağanüstü Yedekler	108.956	0	**108.956**	2,0	74.771	0	**74.771**	1,9
Diğer Kâr Yedekleri	1.756	0	**1.756**	0,0	1.736	0	**1.736**	0,0
Kâr veya Zarar	**72.964**	**0**	**72.964**	**1,4**	**40.375**	**0**	**40.375**	**1,0**
Geçmiş Yıllar Kâr veya Zararları	2.913	0	**2.913**	0,1	0	0	**0**	0,0
Dönem Net Kâr veya Zararı	70.050	0	**70.050**	1,3	40.375	0	**40.375**	1,0
Toplam Yükümlülükler	**3.263.974**	**2.124.315**	**5.388.290**	**100,0**	**2.575.433**	**1.446.053**	**4.021.486**	**100,0**

Türkiye Vakıflar Bankası T.A.O.

Bilanço Dışı Yükümlülükler

(Milyon TL)

	Aralık 2025			Aralık 2024		
	TP	YP	Toplam	TP	YP	Toplam
Garanti ve Kefaletler	**465.648**	**436.331**	**901.978**	**348.898**	**328.170**	**677.068**
Teminat Mektupları	465.424	303.890	**769.315**	348.706	210.553	**559.259**
Banka Kredileri	4	6.170	**6.174**	4	6.964	**6.968**
Akreditifler	219	122.410	**122.630**	187	107.499	**107.686**
Garanti Verilen Prefinansmanlar	0	34	**34**	0	28	**28**
Cirolar	0	0	**0**	0	0	**0**
Diğer Garanti ve Kefaletler	0	3.826	**3.826**	0	3.126	**3.126**
Taahhütler	**1.531.318**	**663.434**	**2.194.751**	**884.998**	**423.546**	**1.308.544**
Cayılamaz Taahhütler	1.484.514	264.876	**1.749.389**	843.949	175.133	**1.019.082**
Cayılabilir Taahhütler	46.804	398.558	**445.362**	41.049	248.413	**289.462**
Türev Finansal Araçlar	**256.604**	**1.587.519**	**1.844.123**	**141.909**	**1.011.058**	**1.152.966**
Riskten Korunma Amaçlı Türev Finansal Araçlar	0	0	**0**	0	0	**0**
Alım Satım Amaçlı İşlemler	256.604	1.587.519	**1.844.123**	141.909	1.011.058	**1.152.966**
Emanet ve Rehinli Kıymetler	**54.305.320**	**44.779.393**	**99.084.713**	**39.572.333**	**29.289.353**	**68.861.685**
Emanet Kıymetler	465.409	434.417	**899.826**	315.220	220.066	**535.286**
Rehinli Kıymetler	7.709.183	3.238.109	**10.947.292**	5.305.508	1.536.546	**6.842.054**
Kabul Edilen Avaller ve Kefaletler	46.130.728	41.106.867	**87.237.595**	33.951.605	27.532.740	**61.484.345**
Toplam Bilanço Dışı Hesaplar	**56.558.890**	**47.466.677**	**104.025.567**	**40.948.137**	**31.052.126**	**72.000.263**

Gelir ve Gider Kalemleri

(Milyon TL)

	Aralık 2025	Aralık 2024
Faiz Gelirleri	**1.028.440**	**733.207**
Kredilerden Alınan Faizler	662.953	476.968
Zorunlu Karşılıklardan Alınan Faizler	91.785	47.282
Bankalardan Alınan Faizler	1.359	1.306
Para Piyasası İşlemlerinden Alınan Faizler	15.721	18.847
Menkul Değerlerden Alınan Faizler	252.683	187.682
Diğer Faiz Gelirleri	3.937	1.121
Faiz Giderleri	**876.056**	**634.230**
Mevduata Verilen Faizler	730.485	555.906
Kullanılan Kredilere Verilen Faizler	25.829	21.077
Para Piyasası İşlemlerine Verilen Faizler	89.673	36.179
İhraç Edilen Menkul Kıymetlere Verilen Faizler	27.986	18.485
Diğer Faiz Giderleri	2.083	2.584
Net Faiz Geliri/Gideri	**152.384**	**98.976**
Net Ücret ve Komisyon Gelirleri/Giderleri	**72.693**	**46.474**
Alınan Ücret ve Komisyonlar	102.322	65.052
Verilen Ücret ve Komisyonlar (-)	29.629	18.578
Temettü Gelirleri	**525**	**125**
Ticari Kar/Zarar (Net)	**6.041**	**-9.362**
Sermaye Piyasası İşlemleri Kâr/Zararı	6.750	3.028
Türev Finansal İşlemlerden Kar/Zarar	-11.936	-26.075
Kambiyo İşlemleri Kâr/Zararı	11.227	13.685
Diğer Faaliyet Gelirleri	**62.626**	**46.056**
Faaliyet Brüt Karı	**294.270**	**182.269**
Beklenen Zarar Karşılıkları Giderleri (-) (TFRS 9 uygulayan b.)	75.935	45.370
Diğer Karşılık Giderleri (-) (TFRS 9 uygulayan b.)	4.213	6.928
Kredi Karşılıkları (-) (TFRS 9 uygulamayan b.)	0	0
Personel Giderleri (-)	45.119	29.966
Diğer Faaliyet Giderleri (-)	72.901	43.365
Net Faaliyet Karı/Zararı	**96.101**	**56.639**
Birleşme İşlemi Sonrası Gelir Olarak Kaydedilen Fazlalık Tutarı	0	0
Özkaynak Yöntemi Uygulanan Ortaklıklardan Kar/Zarar	0	0
Net Parasal Pozisyon Kar/Zararı	0	0
Sürdürülen Faaliyetler Vergi Öncesi Kar/Zarar	**96.101**	**56.639**
Sürdürülen Faaliyetler Vergi Karşılığı (±)	-26.051	-16.264
Sürdürülen Faaliyetler Dönem Net Kar/Zararı	**70.050**	**40.375**
Durdurulan Faaliyetler Dönem Net Kar/Zararı	**0**	**0**
Net Dönem Karı / Zararı	**70.050**	**40.375**

Rasyolar

(%)

	Aralık 2025	Aralık 2024
Sermaye Yeterliliği		
Sermaye Yeterliliği Oranı	16,7	16,1
Özkaynaklar / Toplam Varlıklar	6,0	5,5
(Özkaynaklar - Duran Varlıklar) / Toplam Varlıklar	3,6	3,6
Net Bilanço Pozisyonu / Özkaynaklar	-21,5	-5,9
(Net Bilanço Pozisyonu + Net Nazım Hesap Pozisyonu) / Özkaynaklar	-1,1	1,5
Bilanço Yapısı		
TP Varlıklar / Toplam Varlıklar	61,8	64,5
TP Yükümlülükler / Toplam Yükümlülükler	60,6	64,0
YP Varlıklar / YP Yükümlülükler	97,0	98,7
TP Mevduat / Toplam Mevduat	70,7	73,5
TP Krediler / Toplam Krediler	63,2	64,3
Toplam Mevduat / Toplam Varlıklar	64,0	63,1
Alınan Krediler / Toplam Varlıklar	8,6	6,8
Aktif Kalitesi		
Finansal Varlıklar (net) / Toplam Varlıklar	29,1	38,0
Toplam Krediler / Toplam Varlıklar	55,9	50,9
Toplam Krediler / Toplam Mevduat	87,3	80,6
Duran Varlıklar / Toplam Varlıklar	2,4	1,9
Donuk Alacaklar / Toplam Krediler	2,9	1,8
Tüketici Kredileri / Toplam Krediler	19,2	19,7
Likidite		
Likit Varlıklar / Toplam Varlıklar	18,2	24,1
Likit Varlıklar / Kısa Vadeli Yükümlülükler	29,4	40,8
TP Likit Varlıklar / Toplam Varlıklar	7,2	14,1
Karlılık		
Ortalama Aktif Karlılığı	1,5	1,2
Ortalama Özkaynak Karlılığı	26,3	20,3
Sürdürülen Faaliyeler Dönem Net Kar (Zarar) / Toplam Varlıklar	1,3	1,0
Gelir-Gider Yapısı		
Karşılık Sonrası Net Faiz Geliri / Toplam Varlıklar	1,3	1,2
Karşılık Sonrası Net Faiz Geliri / Faaliyet Brüt Karı	24,5	25,6
Faiz Dışı Gelirler (net) / Toplam Varlıklar	2,6	2,1
Diğer Faaliyet Giderleri / Toplam Varlıklar	1,4	1,1
Personel Giderleri / Diğer Faaliyet Giderleri	61,9	69,1
Faiz Dışı Gelirler (net) / Diğer Faaliyet Giderleri	194,6	192,1

Ziraat Dinamik Banka A.Ş.

Varlıklar

(Milyon TL)

	Aralık 2025			%	Aralık 2024			%
	TP	YP	Toplam	Dağ.	TP	YP	Toplam	Dağ.
Finansal Varlıklar (Net)	**2.854**	**5**	**2.859**	**68,1**	**0**	**0**	**0**	**-**
Nakit ve Nakit Benzerleri	**1.148**	**5**	**1.153**	**27,5**	**0**	**0**	**0**	**-**
Nakit Değerler ve Merkez Bankası	17	1	**18**	0,4	0	0	**0**	-
Bankalar	1.132	3	**1.135**	27,1	0	0	**0**	-
Para Piyasalarından Alacaklar	0	0	**0**	0,0	0	0	**0**	-
Beklenen Zarar Karşılıkları (-) (TFRS 9 uygulayan b.)	0	0	**0**	0,0	0	0	**0**	-
Gerçeğe Uygun Değer Farkı K/Z Yansıtılan FV	**1.706**	**0**	**1.706**	**40,6**	**0**	**0**	**0**	**-**
Devlet Borçlanma Senetleri	1.706	0	**1.706**	40,6	0	0	**0**	-
Sermayede Payı Temsil Eden Menkul Değerler	0	0	**0**	0,0	0	0	**0**	-
Diğer Finansal Varlıklar	0	0	**0**	0,0	0	0	**0**	-
Gerçeğe Uyg.D.Farkı Diğer Kaps. Gelire Yans. FV	**0**	**0**	**0**	**0,0**	**0**	**0**	**0**	**-**
Devlet Borçlanma Senetleri	0	0	**0**	0,0	0	0	**0**	-
Sermayede Payı Temsil Eden Menkul Değerler	0	0	**0**	0,0	0	0	**0**	-
Diğer Finansal Varlıklar	0	0	**0**	0,0	0	0	**0**	-
Türev Finansal Varlıklar	**0**	**0**	**0**	**0,0**	**0**	**0**	**0**	**-**
Türev FV Gerçeğe Uygun Değer Farkı K/Z Yan.Kısmı	0	0	**0**	0,0	0	0	**0**	-
Türev FV Ger.Uyg.D.Farkı Diğ.Kaps.Gel.Yans.Kısmı	0	0	**0**	0,0	0	0	**0**	-
İtfa Edilmiş Maliyeti ile Ölçülen FV (Net)	**522**	**0**	**522**	**12,4**	**0**	**0**	**0**	**-**
Krediler	**308**	**0**	**308**	**7,4**	**0**	**0**	**0**	**-**
Kiralama İşlemlerinden Alacaklar	**0**	**0**	**0**	**0,0**	**0**	**0**	**0**	**-**
Faktoring Alacakları	**0**	**0**	**0**	**0,0**	**0**	**0**	**0**	**-**
İtfa Edilmiş Maliyeti ile Ölçülen Diğer FV	**214**	**0**	**214**	**5,1**	**0**	**0**	**0**	**-**
Devlet Borçlanma Senetleri	214	0	**214**	5,1	0	0	**0**	-
Diğer Finansal Varlıklar	0	0	**0**	0,0	0	0	**0**	-
Beklenen Zarar Karşılık. (-) (TFRS 9 uygulayan b.)	**0**	**0**	**0**	**0,0**	**0**	**0**	**0**	**-**
Donuk Alacaklar (TFRS 9 uygulamayan b.)	**0**	**0**	**0**	**0,0**	**0**	**0**	**0**	**-**
Özel Karşılıklar (-) (TFRS 9 uygulamayan b.)	**0**	**0**	**0**	**0,0**	**0**	**0**	**0**	**-**
Satış Amaç. Elde Tut. ve Dur. Faal. İliş.Dur.V. (Net)	**0**	**0**	**0**	**0,0**	**0**	**0**	**0**	**-**
Satış Amaçlı	0	0	**0**	0,0	0	0	**0**	-
Durdurulan Faaliyetlere İlişkin	0	0	**0**	0,0	0	0	**0**	-
Ortaklık Yatırımları	**0**	**0**	**0**	**0,0**	**0**	**0**	**0**	**-**
İştirakler (Net)	**0**	**0**	**0**	**0,0**	**0**	**0**	**0**	**-**
Özkaynak Yöntemine Göre Değerlenenler	0	0	**0**	0,0	0	0	**0**	-
Konsolide Edilmeyenler	0	0	**0**	0,0	0	0	**0**	-
Bağlı Ortaklıklar (Net)	**0**	**0**	**0**	**0,0**	**0**	**0**	**0**	**-**
Konsolide Edilmeyen Mali Ortaklıklar	0	0	**0**	0,0	0	0	**0**	-
Konsolide Edilmeyen Mali Olmayan Ortaklıklar	0	0	**0**	0,0	0	0	**0**	-
Birlikte Kontrol Edilen Ortaklıklar (iş ortak.)(Net)	**0**	**0**	**0**	**0,0**	**0**	**0**	**0**	**-**
Özkaynak Yöntemine Göre Değerlenenler	0	0	**0**	0,0	0	0	**0**	-
Konsolide Edilmeyenler	0	0	**0**	0,0	0	0	**0**	-
Maddi Duran Varlıklar (Net)	**258**	**0**	**258**	**6,2**	**0**	**0**	**0**	**-**
Maddi Olmayan Duran Varlıklar (Net)	**383**	**0**	**383**	**9,1**	**0**	**0**	**0**	**-**
Şerefiye	0	0	**0**	0,0	0	0	**0**	-
Diğer	383	0	**383**	9,1	0	0	**0**	-
Yatırım Amaçlı Gayrimenkuller (Net)	**0**	**0**	**0**	**0,0**	**0**	**0**	**0**	**-**
Cari Vergi Varlığı	**0**	**0**	**0**	**0,0**	**0**	**0**	**0**	**-**
Ertelenmiş Vergi Varlığı	**26**	**0**	**26**	**0,6**	**0**	**0**	**0**	**-**
Diğer Aktifler	**148**	**0**	**148**	**3,5**	**0**	**0**	**0**	**-**
Toplam Varlıklar	**4.191**	**5**	**4.196**	**100,0**	**0**	**0**	**0**	**-**

Yükümlülükler

(Milyon TL)

	Aralık 2025			%	Aralık 2024			%
	TP	YP	Toplam	Dağ.	TP	YP	Toplam	Dağ.
Mevduat	**191**	**3**	**194**	**4,6**	**0**	**0**	**0**	**-**
Alınan Krediler	**0**	**0**	**0**	**0,0**	**0**	**0**	**0**	**-**
Para Piyasalarına Borçlar	**0**	**0**	**0**	**0,0**	**0**	**0**	**0**	**-**
İhraç Edilen Menkul Kıymetler (Net)	**0**	**0**	**0**	**0,0**	**0**	**0**	**0**	**-**
Bonolar	0	0	0	0,0	0	0	0	-
Varlığa Dayalı Menkul Kıymetler	0	0	0	0,0	0	0	0	-
Tahviller	0	0	0	0,0	0	0	0	-
Fonlar	**0**	**0**	**0**	**0,0**	**0**	**0**	**0**	**-**
Müstakriz Fonları	0	0	0	0,0	0	0	0	-
Diğer	0	0	0	0,0	0	0	0	-
Gerçeğe Uygun Değer Farkı K/Z Yansıtılan FY	**0**	**0**	**0**	**0,0**	**0**	**0**	**0**	**-**
Türev Finansal Yükümlülükler	**0**	**0**	**0**	**0,0**	**0**	**0**	**0**	**-**
Türev FY Gerçeğe Uygun Değer Farkı K/Z Yans. Kısmı	0	0	0	0,0	0	0	0	-
Türev FY Ger.Uyg.Değ.Farkı Diğ.Kaps.Gelire Yans. Kısm	0	0	0	0,0	0	0	0	-
Faktoring Yükümlülükleri	**0**	**0**	**0**	**0,0**	**0**	**0**	**0**	**-**
Kiralama İşlemlerinden Yükümlülükler (Net)	**158**	**0**	**158**	**3,8**	**0**	**0**	**0**	**-**
Karşılıklar	**841**	**0**	**841**	**20,0**	**0**	**0**	**0**	**-**
Genel Karşılıklar (TFRS 9 uygulamayan b.)	0	0	0	0,0	0	0	0	-
Yeniden Yapılanma Karşılığı	0	0	0	0,0	0	0	0	-
Çalışan Hakları Karşılığı	2	0	2	0,0	0	0	0	-
Sigorta Teknik Karşılıkları (Net)	0	0	0	0,0	0	0	0	-
Diğer Karşılıklar	840	0	840	20,0	0	0	0	-
Cari Vergi Borcu	**30**	**0**	**30**	**0,7**	**0**	**0**	**0**	**-**
Ertelenmiş Vergi Borcu	**0**	**0**	**0**	**0,0**	**0**	**0**	**0**	**-**
Satış Amaç.Elde Tut.ve Dur..Faal.İliş. DV Borçları (Net)	**0**	**0**	**0**	**0,0**	**0**	**0**	**0**	**-**
Satış Amaçlı	0	0	0	0,0	0	0	0	-
Durdurulan Faaliyetlere İlişkin	0	0	0	0,0	0	0	0	-
Sermaye Benzeri Borçlanma Araçları	**0**	**0**	**0**	**0,0**	**0**	**0**	**0**	**-**
Krediler	0	0	0	0,0	0	0	0	-
Diğer Borçlanma Araçları	0	0	0	0,0	0	0	0	-
Diğer Yükümlülükler	**198**	**1**	**199**	**4,7**	**0**	**0**	**0**	**-**
Özkaynaklar	**2.775**	**0**	**2.775**	**66,1**	**0**	**0**	**0**	**-**
Ödenmiş Sermaye	**2.500**	**0**	**2.500**	**59,6**	**0**	**0**	**0**	**-**
Sermaye Yedekleri	**0**	**0**	**0**	**0,0**	**0**	**0**	**0**	**-**
Hisse Senedi İhraç Primleri	0	0	**0**	0,0	0	0	**0**	-
Hisse Senedi İptal Kârları	0	0	**0**	0,0	0	0	**0**	-
Diğer Sermaye Yedekleri	0	0	**0**	0,0	0	0	**0**	-
K/Z'da Yen.Sınıf.mayacak Bir.Diğ.Kaps.Gel./Gid.	**0**	**0**	**0**	**0,0**	**0**	**0**	**0**	**-**
K/Z'da Yen.Sınıf.dırılacak Bir.Diğ.Kaps.Gel./Gid.	**17**	**0**	**17**	**0,4**	**0**	**0**	**0**	**-**
Kâr Yedekleri	**55**	**0**	**55**	**1,3**	**0**	**0**	**0**	**-**
Yasal Yedekler	3	0	**3**	0,1	0	0	**0**	-
Statü Yedekleri	0	0	**0**	0,0	0	0	**0**	-
Olağanüstü Yedekler	52	0	**52**	1,2	0	0	**0**	-
Diğer Kâr Yedekleri	0	0	**0**	0,0	0	0	**0**	-
Kâr veya Zarar	**203**	**0**	**203**	**4,8**	**0**	**0**	**0**	**-**
Geçmiş Yıllar Kâr veya Zararları	0	0	**0**	0,0	0	0	**0**	-
Dönem Net Kâr veya Zararı	203	0	**203**	4,8	0	0	**0**	-
Toplam Yükümlülükler	**4.193**	**4**	**4.196**	**100,0**	**0**	**0**	**0**	**-**

Ziraat Dinamik Banka A.Ş.

Bilanço Dışı Yükümlülükler

(Milyon TL)

	Aralık 2025			Aralık 2024		
	TP	YP	Toplam	TP	YP	Toplam
Garanti ve Kefaletler	**0**	**0**	**0**	**0**	**0**	**0**
Teminat Mektupları	0	0	**0**	0	0	**0**
Banka Kredileri	0	0	**0**	0	0	**0**
Akreditifler	0	0	**0**	0	0	**0**
Garanti Verilen Prefinansmanlar	0	0	**0**	0	0	**0**
Cirolar	0	0	**0**	0	0	**0**
Diğer Garanti ve Kefaletler	0	0	**0**	0	0	**0**
Taahhütler	**1.736**	**0**	**1.736**	**0**	**0**	**0**
Cayılamaz Taahhütler	1.736	0	**1.736**	0	0	**0**
Cayılabilir Taahhütler	0	0	**0**	0	0	**0**
Türev Finansal Araçlar	**0**	**0**	**0**	**0**	**0**	**0**
Riskten Korunma Amaçlı Türev Finansal Araçlar	0	0	**0**	0	0	**0**
Alım Satım Amaçlı İşlemler	0	0	**0**	0	0	**0**
Emanet ve Rehinli Kıymetler	**24**	**0**	**24**	**0**	**0**	**0**
Emanet Kıymetler	24	0	**24**	0	0	**0**
Rehinli Kıymetler	0	0	**0**	0	0	**0**
Kabul Edilen Avaller ve Kefaletler	0	0	**0**	0	0	**0**
Toplam Bilanço Dışı Hesaplar	**1.761**	**0**	**1.761**	**0**	**0**	**0**

Gelir ve Gider Kalemleri

(Milyon TL)

	Aralık 2025	Aralık 2024
Faiz Gelirleri	**1.818**	**0**
Kredilerden Alınan Faizler	16	0
Zorunlu Karşılıklardan Alınan Faizler	0	0
Bankalardan Alınan Faizler	1.420	0
Para Piyasası İşlemlerinden Alınan Faizler	0	0
Menkul Değerlerden Alınan Faizler	382	0
Diğer Faiz Gelirleri	0	0
Faiz Giderleri	**469**	**0**
Mevduata Verilen Faizler	3	0
Kullanılan Kredilere Verilen Faizler	0	0
Para Piyasası İşlemlerine Verilen Faizler	0	0
İhraç Edilen Menkul Kıymetlere Verilen Faizler	0	0
Diğer Faiz Giderleri	466	0
Net Faiz Geliri/Gideri	**1.349**	**0**
Net Ücret ve Komisyon Gelirleri/Giderleri	**-1**	**0**
Alınan Ücret ve Komisyonlar	2	0
Verilen Ücret ve Komisyonlar (-)	3	0
Temettü Gelirleri	**0**	**0**
Ticari Kar/Zarar (Net)	**189**	**0**
Sermaye Piyasası İşlemleri Kâr/Zararı	188	0
Türev Finansal İşlemlerden Kar/Zarar	0	0
Kambiyo İşlemleri Kâr/Zararı	0	0
Diğer Faaliyet Gelirleri	**12**	**0**
Faaliyet Brüt Karı	**1.549**	**0**
Beklenen Zarar Karşılıkları Giderleri (-) (TFRS 9 uygulayan b.)	0	0
Diğer Karşılık Giderleri (-) (TFRS 9 uygulayan b.)	0	0
Kredi Karşılıkları (-) (TFRS 9 uygulamayan b.)	350	0
Personel Giderleri (-)	257	0
Diğer Faaliyet Giderleri (-)	579	0
Net Faaliyet Karı/Zararı	**364**	**0**
Birleşme İşlemi Sonrası Gelir Olarak Kaydedilen Fazlalık Tutarı	0	0
Özkaynak Yöntemi Uygulanan Ortaklıklardan Kar/Zarar	0	0
Net Parasal Pozisyon Kar/Zararı	0	0
Sürdürülen Faaliyetler Vergi Öncesi Kar/Zarar	**364**	**0**
Sürdürülen Faaliyetler Vergi Karşılığı (±)	-161	0
Sürdürülen Faaliyetler Dönem Net Kar/Zararı	**203**	**0**
Durdurulan Faaliyetler Dönem Net Kar/Zararı	**0**	**0**
Net Dönem Karı / Zararı	**203**	**0**

Rasyolar

(%)

	Aralık 2025	Aralık 2024
Sermaye Yeterliliği		
Sermaye Yeterliliği Oranı	120,4	-
Özkaynaklar / Toplam Varlıklar	66,1	-
(Özkaynaklar - Duran Varlıklar) / Toplam Varlıklar	50,8	-
Net Bilanço Pozisyonu / Özkaynaklar	0,0	-
(Net Bilanço Pozisyonu + Net Nazım Hesap Pozisyonu) / Özkaynaklar	0,0	-
Bilanço Yapısı		
TP Varlıklar / Toplam Varlıklar	99,9	-
TP Yükümlülükler / Toplam Yükümlülükler	99,9	-
YP Varlıklar / YP Yükümlülükler	127,1	-
TP Mevduat / Toplam Mevduat	98,3	-
TP Krediler / Toplam Krediler	100,0	-
Toplam Mevduat / Toplam Varlıklar	4,6	-
Alınan Krediler / Toplam Varlıklar	0,0	-
Aktif Kalitesi		
Finansal Varlıklar (net) / Toplam Varlıklar	68,1	-
Toplam Krediler / Toplam Varlıklar	7,4	-
Toplam Krediler / Toplam Mevduat	159,0	-
Duran Varlıklar / Toplam Varlıklar	15,3	-
Donuk Alacaklar / Toplam Krediler	0,0	-
Tüketici Kredileri / Toplam Krediler	100,0	-
Likidite		
Likit Varlıklar / Toplam Varlıklar	27,5	-
Likit Varlıklar / Kısa Vadeli Yükümlülükler	692,1	-
TP Likit Varlıklar / Toplam Varlıklar	27,4	-
Karlılık		
Ortalama Aktif Karlılığı	5,3	-
Ortalama Özkaynak Karlılığı	9,2	-
Sürdürülen Faaliyeler Dönem Net Kar (Zarar) / Toplam Varlıklar	4,8	-
Gelir-Gider Yapısı		
Karşılık Sonrası Net Faiz Geliri / Toplam Varlıklar	23,8	-
Karşılık Sonrası Net Faiz Geliri / Faaliyet Brüt Karı	64,5	-
Faiz Dışı Gelirler (net) / Toplam Varlıklar	4,8	-
Diğer Faaliyet Giderleri / Toplam Varlıklar	13,8	-
Personel Giderleri / Diğer Faaliyet Giderleri	44,4	-
Faiz Dışı Gelirler (net) / Diğer Faaliyet Giderleri	34,6	-

Özel Sermayeli Bankalar

Akbank T.A.Ş.

Varlıklar

(Milyon TL)

	Aralık 2025			%	Aralık 2024			%
	TP	YP	Toplam	Dağ.	TP	YP	Toplam	Dağ.
Finansal Varlıklar (Net)	**628.775**	**538.749**	**1.167.524**	**35,0**	**568.821**	**352.739**	**921.560**	**36,6**
Nakit ve Nakit Benzerleri	**294.968**	**298.489**	**593.457**	**17,8**	**287.114**	**205.007**	**492.120**	**19,6**
Nakit Değerler ve Merkez Bankası	294.967	264.467	**559.433**	16,8	287.110	169.439	**456.549**	18,1
Bankalar	1	34.022	**34.024**	1,0	4	35.568	**35.572**	1,4
Para Piyasalarından Alacaklar	0	0	**0**	0,0	0	0	**0**	0,0
Beklenen Zarar Karşılıkları (-) (TFRS 9 uygulayan b.)	0	0	**0**	0,0	0	0	**-1**	0,0
Gerçeğe Uygun Değer Farkı K/Z Yansıtılan FV	**21.532**	**7.133**	**28.665**	**0,9**	**9.400**	**4.023**	**13.422**	**0,5**
Devlet Borçlanma Senetleri	11.706	3.552	**15.258**	0,5	1.752	1.334	**3.086**	0,1
Sermayede Payı Temsil Eden Menkul Değerler	0	2.757	**2.757**	0,1	0	1.884	**1.884**	0,1
Diğer Finansal Varlıklar	9.825	824	**10.649**	0,3	7.647	804	**8.451**	0,3
Gerçeğe Uyg.D.Farkı Diğer Kaps. Gelire Yans. FV	**263.796**	**204.415**	**468.210**	**14,0**	**229.323**	**128.631**	**357.954**	**14,2**
Devlet Borçlanma Senetleri	232.940	141.344	**374.284**	11,2	188.585	99.419	**288.004**	11,4
Sermayede Payı Temsil Eden Menkul Değerler	170	0	**170**	0,0	133	0	**133**	0,0
Diğer Finansal Varlıklar	30.686	63.070	**93.756**	2,8	40.605	29.212	**69.817**	2,8
Türev Finansal Varlıklar	**48.479**	**28.712**	**77.192**	**2,3**	**42.986**	**15.078**	**58.064**	**2,3**
Türev FV Gerçeğe Uygun Değer Farkı K/Z Yan.Kısmı	12.924	28.237	**41.161**	1,2	10.867	13.790	**24.658**	1,0
Türev FV Ger.Uyg.D.Farkı Diğ.Kaps.Gel.Yans.Kısmı	35.556	475	**36.031**	1,1	32.118	1.288	**33.406**	1,3
İtfa Edilmiş Maliyeti ile Ölçülen FV (Net)	**1.456.027**	**493.350**	**1.949.377**	**58,4**	**1.074.287**	**367.839**	**1.442.126**	**57,3**
Krediler	**1.300.821**	**481.248**	**1.782.069**	**53,4**	**923.755**	**363.016**	**1.286.771**	**51,2**
Kiralama İşlemlerinden Alacaklar	**0**	**0**	**0**	**0,0**	**0**	**0**	**0**	**0,0**
Faktoring Alacakları	**0**	**0**	**0**	**0,0**	**0**	**0**	**0**	**0,0**
İtfa Edilmiş Maliyeti ile Ölçülen Diğer FV	**223.004**	**14.896**	**237.900**	**7,1**	**192.313**	**9.212**	**201.525**	**8,0**
Devlet Borçlanma Senetleri	223.004	6.144	**229.148**	6,9	192.313	8.522	**200.835**	8,0
Diğer Finansal Varlıklar	0	8.751	**8.751**	0,3	0	690	**690**	0,0
Beklenen Zarar Karşılık. (-) (TFRS 9 uygulayan b.)	**67.798**	**2.793**	**70.591**	**2,1**	**41.780**	**4.390**	**46.170**	**1,8**
Donuk Alacaklar (TFRS 9 uygulamayan b.)	**0**	**0**	**0**	**0,0**	**0**	**0**	**0**	**0,0**
Özel Karşılıklar (-) (TFRS 9 uygulamayan b.)	**0**	**0**	**0**	**0,0**	**0**	**0**	**0**	**0,0**
Satış Amaç. Elde Tut. ve Dur. Faal. İliş.Dur.V. (Net)	**3.633**	**0**	**3.633**	**0,1**	**3.464**	**0**	**3.464**	**0,1**
Satış Amaçlı	3.633	0	**3.633**	0,1	3.464	0	**3.464**	0,1
Durdurulan Faaliyetlere İlişkin	0	0	**0**	0,0	0	0	**0**	0,0
Ortaklık Yatırımları	**25.451**	**64.760**	**90.211**	**2,7**	**15.736**	**45.103**	**60.839**	**2,4**
İştirakler (Net)	**21**	**0**	**21**	**0,0**	**21**	**0**	**21**	**0,0**
Özkaynak Yöntemine Göre Değerlenenler	0	0	**0**	0,0	0	0	**0**	0,0
Konsolide Edilmeyenler	21	0	**21**	0,0	21	0	**21**	0,0
Bağlı Ortaklıklar (Net)	**25.430**	**64.760**	**90.190**	**2,7**	**15.715**	**45.103**	**60.818**	**2,4**
Konsolide Edilmeyen Mali Ortaklıklar	25.298	59.995	**85.293**	2,6	15.715	41.320	**57.035**	2,3
Konsolide Edilmeyen Mali Olmayan Ortaklıklar	132	4.765	**4.897**	0,1	0	3.783	**3.783**	0,2
Birlikte Kontrol Edilen Ortaklıklar (iş ortak.)(Net)	**0**	**0**	**0**	**0,0**	**0**	**0**	**0**	**0,0**
Özkaynak Yöntemine Göre Değerlenenler	0	0	**0**	0,0	0	0	**0**	0,0
Konsolide Edilmeyenler	0	0	**0**	0,0	0	0	**0**	0,0
Maddi Duran Varlıklar (Net)	**49.965**	**116**	**50.081**	**1,5**	**36.503**	**84**	**36.587**	**1,5**
Maddi Olmayan Duran Varlıklar (Net)	**10.341**	**0**	**10.341**	**0,3**	**6.447**	**0**	**6.447**	**0,3**
Şerefiye	0	0	**0**	0,0	0	0	**0**	0,0
Diğer	10.341	0	**10.341**	0,3	6.447	0	**6.447**	0,3
Yatırım Amaçlı Gayrimenkuller (Net)	**0**	**0**	**0**	**0,0**	**0**	**0**	**0**	**0,0**
Cari Vergi Varlığı	**0**	**0**	**0**	**0,0**	**681**	**0**	**681**	**0,0**
Ertelenmiş Vergi Varlığı	**0**	**413**	**413**	**0,0**	**0**	**1.388**	**1.388**	**0,1**
Diğer Aktifler	**62.726**	**1.701**	**64.427**	**1,9**	**40.212**	**2.291**	**42.503**	**1,7**
Toplam Varlıklar	**2.236.917**	**1.099.090**	**3.336.007**	**100,0**	**1.746.153**	**769.444**	**2.515.597**	**100,0**

Yükümlülükler

(Milyon TL)

	Aralık 2025			%	Aralık 2024			%
	TP	YP	Toplam	Dağ.	TP	YP	Toplam	Dağ.
Mevduat	**1.355.137**	**716.443**	**2.071.580**	**62,1**	**1.086.802**	**475.296**	**1.562.097**	**62,1**
Alınan Krediler	**489**	**144.016**	**144.505**	**4,3**	**182**	**95.202**	**95.384**	**3,8**
Para Piyasalarına Borçlar	**146.152**	**183.393**	**329.545**	**9,9**	**212.269**	**112.101**	**324.370**	**12,9**
İhraç Edilen Menkul Kıymetler (Net)	**3.945**	**195.412**	**199.357**	**6,0**	**0**	**95.215**	**95.215**	**3,8**
Bonolar	0	0	0	0,0	0	0	0	0,0
Varlığa Dayalı Menkul Kıymetler	0	0	0	0,0	0	0	0	0,0
Tahviller	3.945	195.412	199.357	6,0	0	95.215	95.215	3,8
Fonlar	**0**	**0**	**0**	**0,0**	**0**	**0**	**0**	**0,0**
Müstakriz Fonları	0	0	0	0,0	0	0	0	0,0
Diğer	0	0	0	0,0	0	0	0	0,0
Gerçeğe Uygun Değer Farkı K/Z Yansıtılan FY	**0**	**0**	**0**	**0,0**	**0**	**0**	**0**	**0,0**
Türev Finansal Yükümlülükler	**16.367**	**8.258**	**24.625**	**0,7**	**11.453**	**5.227**	**16.680**	**0,7**
Türev FY Gerçeğe Uygun Değer Farkı K/Z Yans. Kısmı	16.175	8.258	24.433	0,7	10.894	5.227	16.122	0,6
Türev FY Ger.Uyg.Değ.Farkı Diğ.Kaps.Gelire Yans. Kısm	192	0	192	0,0	559	0	559	0,0
Faktoring Yükümlülükleri	**0**	**0**	**0**	**0,0**	**0**	**0**	**0**	**0,0**
Kiralama İşlemlerinden Yükümlülükler (Net)	**3.464**	**0**	**3.464**	**0,1**	**2.620**	**0**	**2.620**	**0,1**
Karşılıklar	**7.212**	**1.054**	**8.266**	**0,2**	**6.256**	**894**	**7.150**	**0,3**
Genel Karşılıklar (TFRS 9 uygulamayan b.)	0	0	0	0,0	0	0	0	0,0
Yeniden Yapılanma Karşılığı	0	0	0	0,0	0	0	0	0,0
Çalışan Hakları Karşılığı	4.121	0	4.121	0,1	2.917	0	2.917	0,1
Sigorta Teknik Karşılıkları (Net)	0	0	0	0,0	0	0	0	0,0
Diğer Karşılıklar	3.090	1.054	4.145	0,1	3.339	894	4.233	0,2
Cari Vergi Borcu	**13.929**	**0**	**13.929**	**0,4**	**8.281**	**161**	**8.442**	**0,3**
Ertelenmiş Vergi Borcu	**13.330**	**0**	**13.330**	**0,4**	**967**	**0**	**967**	**0,0**
Satış Amaç.Elde Tut.ve Dur..Faal.İliş. DV Borçları (Net)	**0**	**0**	**0**	**0,0**	**0**	**0**	**0**	**0,0**
Satış Amaçlı	0	0	0	0,0	0	0	0	0,0
Durdurulan Faaliyetlere İlişkin	0	0	0	0,0	0	0	0	0,0
Sermaye Benzeri Borçlanma Araçları	**0**	**82.804**	**82.804**	**2,5**	**0**	**49.633**	**49.633**	**2,0**
Krediler	0	0	0	0,0	0	0	0	0,0
Diğer Borçlanma Araçları	0	82.804	82.804	2,5	0	49.633	49.633	2,0
Diğer Yükümlülükler	**92.564**	**41.879**	**134.443**	**4,0**	**77.127**	**35.564**	**112.691**	**4,5**
Özkaynaklar	**335.211**	**-25.053**	**310.158**	**9,3**	**256.883**	**-16.535**	**240.348**	**9,6**
Ödenmiş Sermaye	**5.200**	**0**	**5.200**	**0,2**	**5.200**	**0**	**5.200**	**0,2**
Sermaye Yedekleri	**5.401**	**0**	**5.401**	**0,2**	**5.401**	**0**	**5.401**	**0,2**
Hisse Senedi İhraç Primleri	3.506	0	**3.506**	0,1	3.506	0	**3.506**	0,1
Hisse Senedi İptal Kârları	0	0	**0**	0,0	0	0	**0**	0,0
Diğer Sermaye Yedekleri	1.895	0	**1.895**	0,1	1.895	0	**1.895**	0,1
K/Z'da Yen.Sınıf.mayacak Bir.Diğ.Kaps.Gel./Gid.	**26.793**	**1.011**	**27.804**	**0,8**	**18.810**	**621**	**19.431**	**0,8**
K/Z'da Yen.Sınıf.dırılacak Bir.Diğ.Kaps.Gel./Gid.	**40.854**	**-26.063**	**14.790**	**0,4**	**21.447**	**-17.155**	**4.291**	**0,2**
Kâr Yedekleri	**199.716**	**0**	**199.716**	**6,0**	**163.659**	**0**	**163.659**	**6,5**
Yasal Yedekler	4.358	0	**4.358**	0,1	3.748	0	**3.748**	0,1
Statü Yedekleri	0	0	**0**	0,0	0	0	**0**	0,0
Olağanüstü Yedekler	179.433	0	**179.433**	5,4	143.922	0	**143.922**	5,7
Diğer Kâr Yedekleri	15.925	0	**15.925**	0,5	15.988	0	**15.988**	0,6
Kâr veya Zarar	**57.247**	**0**	**57.247**	**1,7**	**42.366**	**0**	**42.366**	**1,7**
Geçmiş Yıllar Kâr veya Zararları	0	0	**0**	0,0	0	0	**0**	0,0
Dönem Net Kâr veya Zararı	57.247	0	**57.247**	1,7	42.366	0	**42.366**	1,7
Toplam Yükümlülükler	**1.987.799**	**1.348.208**	**3.336.007**	**100,0**	**1.662.838**	**852.758**	**2.515.597**	**100,0**

Akbank T.A.Ş.

Bilanço Dışı Yükümlülükler

(Milyon TL)

	Aralık 2025			Aralık 2024		
	TP	YP	Toplam	TP	YP	Toplam
Garanti ve Kefaletler	**344.323**	**201.210**	**545.533**	**224.611**	**125.867**	**350.478**
Teminat Mektupları	248.475	144.203	**392.678**	162.730	87.699	**250.429**
Banka Kredileri	0	838	**838**	0	698	**698**
Akreditifler	0	49.404	**49.404**	9	33.337	**33.346**
Garanti Verilen Prefinansmanlar	0	0	**0**	0	0	**0**
Cirolar	0	0	**0**	0	0	**0**
Diğer Garanti ve Kefaletler	95.848	6.765	**102.613**	61.873	4.134	**66.006**
Taahhütler	**1.722.982**	**108.867**	**1.831.849**	**1.012.042**	**59.098**	**1.071.140**
Cayılamaz Taahhütler	1.696.620	108.867	**1.805.487**	991.849	59.098	**1.050.947**
Cayılabilir Taahhütler	26.362	0	**26.362**	20.193	0	**20.193**
Türev Finansal Araçlar	**586.843**	**2.038.265**	**2.625.108**	**355.722**	**1.329.098**	**1.684.820**
Riskten Korunma Amaçlı Türev Finansal Araçlar	75.104	248.583	**323.687**	64.882	190.200	**255.082**
Alım Satım Amaçlı İşlemler	511.739	1.789.682	**2.301.421**	290.840	1.138.898	**1.429.738**
Emanet ve Rehinli Kıymetler	**5.703.862**	**2.623.359**	**8.327.221**	**3.938.995**	**2.191.173**	**6.130.168**
Emanet Kıymetler	650.732	623.061	**1.273.793**	425.792	410.458	**836.251**
Rehinli Kıymetler	1.227.314	470.011	**1.697.325**	929.806	500.697	**1.430.503**
Kabul Edilen Avaller ve Kefaletler	3.825.816	1.530.287	**5.356.103**	2.583.397	1.280.017	**3.863.414**
Toplam Bilanço Dışı Hesaplar	**8.358.010**	**4.971.701**	**13.329.711**	**5.531.370**	**3.705.236**	**9.236.606**

Gelir ve Gider Kalemleri

(Milyon TL)

	Aralık 2025	Aralık 2024
Faiz Gelirleri	**628.174**	**480.073**
Kredilerden Alınan Faizler	395.029	295.053
Zorunlu Karşılıklardan Alınan Faizler	63.515	31.528
Bankalardan Alınan Faizler	2.068	3.073
Para Piyasası İşlemlerinden Alınan Faizler	1.657	2.092
Menkul Değerlerden Alınan Faizler	164.067	146.597
Diğer Faiz Gelirleri	1.839	1.730
Faiz Giderleri	**526.959**	**415.028**
Mevduata Verilen Faizler	440.526	349.253
Kullanılan Kredilere Verilen Faizler	7.342	7.498
Para Piyasası İşlemlerine Verilen Faizler	64.017	48.817
İhraç Edilen Menkul Kıymetlere Verilen Faizler	14.325	7.390
Diğer Faiz Giderleri	749	2.070
Net Faiz Geliri/Gideri	**101.215**	**65.045**
Net Ücret ve Komisyon Gelirleri/Giderleri	**114.402**	**69.162**
Alınan Ücret ve Komisyonlar	140.105	88.406
Verilen Ücret ve Komisyonlar (-)	25.703	19.244
Temettü Gelirleri	**61**	**33**
Ticari Kar/Zarar (Net)	**-12.975**	**-1.356**
Sermaye Piyasası İşlemleri Kâr/Zararı	9.036	8.837
Türev Finansal İşlemlerden Kar/Zarar	-813	-34.581
Kambiyo İşlemleri Kâr/Zararı	-21.198	24.387
Diğer Faaliyet Gelirleri	**6.367**	**11.132**
Faaliyet Brüt Karı	**209.071**	**144.016**
Beklenen Zarar Karşılıkları Giderleri (-) (TFRS 9 uygulayan b.)	39.647	23.035
Diğer Karşılık Giderleri (-) (TFRS 9 uygulayan b.)	31	447
Kredi Karşılıkları (-) (TFRS 9 uygulamayan b.)	0	0
Personel Giderleri (-)	36.001	28.821
Diğer Faaliyet Giderleri (-)	70.699	51.461
Net Faaliyet Karı/Zararı	**62.692**	**40.251**
Birleşme İşlemi Sonrası Gelir Olarak Kaydedilen Fazlalık Tutarı	0	0
Özkaynak Yöntemi Uygulanan Ortaklıklardan Kar/Zarar	11.429	9.636
Net Parasal Pozisyon Kar/Zararı	0	0
Sürdürülen Faaliyetler Vergi Öncesi Kar/Zarar	**74.121**	**49.887**
Sürdürülen Faaliyetler Vergi Karşılığı (±)	-16.874	-7.521
Sürdürülen Faaliyetler Dönem Net Kar/Zararı	**57.247**	**42.366**
Durdurulan Faaliyetler Dönem Net Kar/Zararı	**0**	**0**
Net Dönem Karı / Zararı	**57.247**	**42.366**

Rasyolar

(%)

	Aralık 2025	Aralık 2024
Sermaye Yeterliliği		
Sermaye Yeterliliği Oranı	20,0	21,1
Özkaynaklar / Toplam Varlıklar	9,3	9,6
(Özkaynaklar - Duran Varlıklar) / Toplam Varlıklar	4,7	5,3
Net Bilanço Pozisyonu / Özkaynaklar	-93,8	-42,1
(Net Bilanço Pozisyonu + Net Nazım Hesap Pozisyonu) / Özkaynaklar	-5,2	6,7
Bilanço Yapısı		
TP Varlıklar / Toplam Varlıklar	67,1	69,4
TP Yükümlülükler / Toplam Yükümlülükler	59,6	66,1
YP Varlıklar / YP Yükümlülükler	81,5	90,2
TP Mevduat / Toplam Mevduat	65,4	69,6
TP Krediler / Toplam Krediler	73,0	71,8
Toplam Mevduat / Toplam Varlıklar	62,1	62,1
Alınan Krediler / Toplam Varlıklar	4,3	3,8
Aktif Kalitesi		
Finansal Varlıklar (net) / Toplam Varlıklar	35,0	36,6
Toplam Krediler / Toplam Varlıklar	53,4	51,2
Toplam Krediler / Toplam Mevduat	86,0	82,4
Duran Varlıklar / Toplam Varlıklar	4,6	4,3
Donuk Alacaklar / Toplam Krediler	3,7	2,9
Tüketici Kredileri / Toplam Krediler	40,4	39,0
Likidite		
Likit Varlıklar / Toplam Varlıklar	17,8	19,6
Likit Varlıklar / Kısa Vadeli Yükümlülükler	29,1	34,0
TP Likit Varlıklar / Toplam Varlıklar	8,8	11,4
Karlılık		
Ortalama Aktif Karlılığı	1,9	1,9
Ortalama Özkaynak Karlılığı	21,0	18,7
Sürdürülen Faaliyeler Dönem Net Kar (Zarar) / Toplam Varlıklar	1,7	1,7
Gelir-Gider Yapısı		
Karşılık Sonrası Net Faiz Geliri / Toplam Varlıklar	1,8	1,7
Karşılık Sonrası Net Faiz Geliri / Faaliyet Brüt Karı	29,4	28,9
Faiz Dışı Gelirler (net) / Toplam Varlıklar	3,2	3,1
Diğer Faaliyet Giderleri / Toplam Varlıklar	2,1	2,0
Personel Giderleri / Diğer Faaliyet Giderleri	50,9	56,0
Faiz Dışı Gelirler (net) / Diğer Faaliyet Giderleri	152,6	153,5

Anadolubank A.Ş.

Varlıklar

(Milyon TL)

	Aralık 2025			%	Aralık 2024			%
	TP	YP	Toplam	Dağ.	TP	YP	Toplam	Dağ.
Finansal Varlıklar (Net)	**32.672**	**21.715**	**54.387**	**30,2**	**16.719**	**15.223**	**31.941**	**30,6**
Nakit ve Nakit Benzerleri	**10.192**	**18.425**	**28.617**	**15,9**	**13.246**	**12.671**	**25.917**	**24,9**
Nakit Değerler ve Merkez Bankası	8.942	11.455	**20.397**	11,3	7.595	8.086	**15.680**	15,0
Bankalar	1.252	6.975	**8.227**	4,6	51	4.307	**4.358**	4,2
Para Piyasalarından Alacaklar	0	0	**0**	0,0	5.601	294	**5.895**	5,7
Beklenen Zarar Karşılıkları (-) (TFRS 9 uygulayan b.)	-2	-5	**-7**	0,0	-1	-15	**-16**	0,0
Gerçeğe Uygun Değer Farkı K/Z Yansıtılan FV	**2**	**365**	**368**	**0,2**	**64**	**341**	**405**	**0,4**
Devlet Borçlanma Senetleri	2	264	**266**	0,1	64	242	**306**	0,3
Sermayede Payı Temsil Eden Menkul Değerler	0	0	**0**	0,0	0	0	**0**	0,0
Diğer Finansal Varlıklar	0	101	**101**	0,1	0	99	**99**	0,1
Gerçeğe Uyg.D.Farkı Diğer Kaps. Gelire Yans. FV	**21.807**	**2.558**	**24.365**	**13,5**	**3.004**	**2.036**	**5.040**	**4,8**
Devlet Borçlanma Senetleri	21.544	2.402	**23.947**	13,3	2.868	1.922	**4.790**	4,6
Sermayede Payı Temsil Eden Menkul Değerler	76	155	**231**	0,1	14	114	**128**	0,1
Diğer Finansal Varlıklar	187	0	**187**	0,1	122	0	**122**	0,1
Türev Finansal Varlıklar	**670**	**367**	**1.037**	**0,6**	**405**	**174**	**579**	**0,6**
Türev FV Gerçeğe Uygun Değer Farkı K/Z Yan.Kısmı	670	367	**1.037**	0,6	405	174	**579**	0,6
Türev FV Ger.Uyg.D.Farkı Diğ.Kaps.Gel.Yans.Kısmı	0	0	**0**	0,0	0	0	**0**	0,0
İtfa Edilmiş Maliyeti ile Ölçülen FV (Net)	**72.810**	**24.949**	**97.759**	**54,3**	**43.726**	**14.736**	**58.462**	**56,1**
Krediler	**74.972**	**13.879**	**88.851**	**49,3**	**44.523**	**8.627**	**53.150**	**51,0**
Kiralama İşlemlerinden Alacaklar	**0**	**0**	**0**	**0,0**	**0**	**0**	**0**	**0,0**
Faktoring Alacakları	**35**	**0**	**35**	**0,0**	**1**	**0**	**1**	**0,0**
İtfa Edilmiş Maliyeti ile Ölçülen Diğer FV	**0**	**11.200**	**11.200**	**6,2**	**0**	**6.170**	**6.170**	**5,9**
Devlet Borçlanma Senetleri	0	11.200	**11.200**	6,2	0	6.170	**6.170**	5,9
Diğer Finansal Varlıklar	0	0	**0**	0,0	0	0	**0**	0,0
Beklenen Zarar Karşılık. (-) (TFRS 9 uygulayan b.)	**2.197**	**131**	**2.328**	**1,3**	**798**	**61**	**859**	**0,8**
Donuk Alacaklar (TFRS 9 uygulamayan b.)	**0**	**0**	**0**	**0,0**	**0**	**0**	**0**	**0,0**
Özel Karşılıklar (-) (TFRS 9 uygulamayan b.)	**0**	**0**	**0**	**0,0**	**0**	**0**	**0**	**0,0**
Satış Amaç. Elde Tut. ve Dur. Faal. İliş.Dur.V. (Net)	**164**	**0**	**164**	**0,1**	**190**	**0**	**190**	**0,2**
Satış Amaçlı	164	0	**164**	0,1	190	0	**190**	0,2
Durdurulan Faaliyetlere İlişkin	0	0	**0**	0,0	0	0	**0**	0,0
Ortaklık Yatırımları	**2.144**	**10.342**	**12.485**	**6,9**	**1.424**	**5.745**	**7.169**	**6,9**
İştirakler (Net)	**0**	**0**	**0**	**0,0**	**0**	**0**	**0**	**0,0**
Özkaynak Yöntemine Göre Değerlenenler	0	0	**0**	0,0	0	0	**0**	0,0
Konsolide Edilmeyenler	0	0	**0**	0,0	0	0	**0**	0,0
Bağlı Ortaklıklar (Net)	**2.144**	**10.342**	**12.485**	**6,9**	**1.424**	**5.745**	**7.169**	**6,9**
Konsolide Edilmeyen Mali Ortaklıklar	2.144	10.342	**12.485**	6,9	1.424	5.745	**7.169**	6,9
Konsolide Edilmeyen Mali Olmayan Ortaklıklar	0	0	**0**	0,0	0	0	**0**	0,0
Birlikte Kontrol Edilen Ortaklıklar (iş ortak.)(Net)	**0**	**0**	**0**	**0,0**	**0**	**0**	**0**	**0,0**
Özkaynak Yöntemine Göre Değerlenenler	0	0	**0**	0,0	0	0	**0**	0,0
Konsolide Edilmeyenler	0	0	**0**	0,0	0	0	**0**	0,0
Maddi Duran Varlıklar (Net)	**2.934**	**0**	**2.934**	**1,6**	**2.282**	**0**	**2.282**	**2,2**
Maddi Olmayan Duran Varlıklar (Net)	**197**	**0**	**197**	**0,1**	**137**	**0**	**137**	**0,1**
Şerefiye	0	0	**0**	0,0	0	0	**0**	0,0
Diğer	197	0	**197**	0,1	137	0	**137**	0,1
Yatırım Amaçlı Gayrimenkuller (Net)	**0**	**0**	**0**	**0,0**	**0**	**0**	**0**	**0,0**
Cari Vergi Varlığı	**0**	**0**	**0**	**0,0**	**0**	**0**	**0**	**0,0**
Ertelenmiş Vergi Varlığı	**295**	**0**	**295**	**0,2**	**532**	**0**	**532**	**0,5**
Diğer Aktifler	**11.722**	**120**	**11.843**	**6,6**	**3.468**	**79**	**3.547**	**3,4**
Toplam Varlıklar	**122.937**	**57.126**	**180.063**	**100,0**	**68.478**	**35.782**	**104.260**	**100,0**

Yükümlülükler

(Milyon TL)

	Aralık 2025			%	Aralık 2024			%
	TP	YP	Toplam	Dağ.	TP	YP	Toplam	Dağ.
Mevduat	**56.108**	**39.835**	**95.943**	**53,3**	**41.756**	**32.508**	**74.264**	**71,2**
Alınan Krediler	**210**	**12.424**	**12.634**	**7,0**	**130**	**7.192**	**7.323**	**7,0**
Para Piyasalarına Borçlar	**14.516**	**0**	**14.516**	**8,1**	**94**	**0**	**94**	**0,1**
İhraç Edilen Menkul Kıymetler (Net)	**0**	**10.785**	**10.785**	**6,0**	**0**	**0**	**0**	**0,0**
Bonolar	0	0	0	0,0	0	0	0	0,0
Varlığa Dayalı Menkul Kıymetler	0	0	0	0,0	0	0	0	0,0
Tahviller	0	10.785	10.785	6,0	0	0	0	0,0
Fonlar	**0**	**0**	**0**	**0,0**	**0**	**0**	**0**	**0,0**
Müstakriz Fonları	0	0	0	0,0	0	0	0	0,0
Diğer	0	0	0	0,0	0	0	0	0,0
Gerçeğe Uygun Değer Farkı K/Z Yansıtılan FY	**0**	**0**	**0**	**0,0**	**0**	**0**	**0**	**0,0**
Türev Finansal Yükümlülükler	**495**	**758**	**1.253**	**0,7**	**473**	**217**	**689**	**0,7**
Türev FY Gerçeğe Uygun Değer Farkı K/Z Yans. Kısmı	495	758	1.253	0,7	473	217	689	0,7
Türev FY Ger.Uyg.Değ.Farkı Diğ.Kaps.Gelire Yans. Kısm	0	0	0	0,0	0	0	0	0,0
Faktoring Yükümlülükleri	**0**	**0**	**0**	**0,0**	**0**	**0**	**0**	**0,0**
Kiralama İşlemlerinden Yükümlülükler (Net)	**419**	**0**	**419**	**0,2**	**315**	**0**	**316**	**0,3**
Karşılıklar	**428**	**8**	**436**	**0,2**	**367**	**4**	**371**	**0,4**
Genel Karşılıklar (TFRS 9 uygulamayan b.)	0	0	0	0,0	0	0	0	0,0
Yeniden Yapılanma Karşılığı	0	0	0	0,0	0	0	0	0,0
Çalışan Hakları Karşılığı	318	0	318	0,2	221	0	221	0,2
Sigorta Teknik Karşılıkları (Net)	0	0	0	0,0	0	0	0	0,0
Diğer Karşılıklar	110	8	118	0,1	147	4	150	0,1
Cari Vergi Borcu	**1.805**	**0**	**1.805**	**1,0**	**1.039**	**0**	**1.039**	**1,0**
Ertelenmiş Vergi Borcu	**0**	**0**	**0**	**0,0**	**0**	**0**	**0**	**0,0**
Satış Amaç.Elde Tut.ve Dur..Faal.İliş. DV Borçları (Net)	**0**	**0**	**0**	**0,0**	**0**	**0**	**0**	**0,0**
Satış Amaçlı	0	0	0	0,0	0	0	0	0,0
Durdurulan Faaliyetlere İlişkin	0	0	0	0,0	0	0	0	0,0
Sermaye Benzeri Borçlanma Araçları	**0**	**6.628**	**6.628**	**3,7**	**0**	**0**	**0**	**0,0**
Krediler	0	0	0	0,0	0	0	0	0,0
Diğer Borçlanma Araçları	0	6.628	6.628	3,7	0	0	0	0,0
Diğer Yükümlülükler	**6.703**	**323**	**7.026**	**3,9**	**2.905**	**132**	**3.037**	**2,9**
Özkaynaklar	**27.701**	**916**	**28.617**	**15,9**	**16.370**	**757**	**17.128**	**16,4**
Ödenmiş Sermaye	**1.100**	**0**	**1.100**	**0,6**	**1.100**	**0**	**1.100**	**1,1**
Sermaye Yedekleri	**0**	**0**	**0**	**0,0**	**0**	**0**	**0**	**0,0**
Hisse Senedi İhraç Primleri	0	0	**0**	0,0	0	0	**0**	0,0
Hisse Senedi İptal Kârları	0	0	**0**	0,0	0	0	**0**	0,0
Diğer Sermaye Yedekleri	0	0	**0**	0,0	0	0	**0**	0,0
K/Z'da Yen.Sınıf.mayacak Bir.Diğ.Kaps.Gel./Gid.	**1.960**	**85**	**2.045**	**1,1**	**1.580**	**60**	**1.640**	**1,6**
K/Z'da Yen.Sınıf.dırılacak Bir.Diğ.Kaps.Gel./Gid.	**3.132**	**-59**	**3.073**	**1,7**	**1.525**	**-116**	**1.409**	**1,4**
Kâr Yedekleri	**12.978**	**0**	**12.978**	**7,2**	**7.673**	**0**	**7.673**	**7,4**
Yasal Yedekler	220	0	**220**	0,1	220	0	**220**	0,2
Statü Yedekleri	0	0	**0**	0,0	0	0	**0**	0,0
Olağanüstü Yedekler	12.758	0	**12.758**	7,1	7.453	0	**7.453**	7,1
Diğer Kâr Yedekleri	0	0	**0**	0,0	0	0	**0**	0,0
Kâr veya Zarar	**8.530**	**890**	**9.421**	**5,2**	**4.492**	**813**	**5.305**	**5,1**
Geçmiş Yıllar Kâr veya Zararları	0	0	**0**	0,0	0	0	**0**	0,0
Dönem Net Kâr veya Zararı	8.530	890	**9.421**	5,2	4.492	813	**5.305**	5,1
Toplam Yükümlülükler	**108.386**	**71.677**	**180.063**	**100,0**	**63.450**	**40.810**	**104.260**	**100,0**

Anadolubank A.Ş.

Bilanço Dışı Yükümlülükler

(Milyon TL)

	Aralık 2025			Aralık 2024		
	TP	YP	Toplam	TP	YP	Toplam
Garanti ve Kefaletler	**32.150**	**13.128**	**45.279**	**15.251**	**5.534**	**20.785**
Teminat Mektupları	20.350	4.355	**24.705**	11.782	2.869	**14.651**
Banka Kredileri	0	384	**384**	0	130	**130**
Akreditifler	0	8.390	**8.390**	0	2.535	**2.535**
Garanti Verilen Prefinansmanlar	0	0	**0**	0	0	**0**
Cirolar	0	0	**0**	0	0	**0**
Diğer Garanti ve Kefaletler	11.801	0	**11.801**	3.469	0	**3.469**
Taahhütler	**12.772**	**30.965**	**43.737**	**10.350**	**6.926**	**17.276**
Cayılamaz Taahhütler	12.772	30.965	**43.737**	10.350	6.926	**17.276**
Cayılabilir Taahhütler	0	0	**0**	0	0	**0**
Türev Finansal Araçlar	**58.286**	**143.019**	**201.304**	**42.939**	**68.313**	**111.251**
Riskten Korunma Amaçlı Türev Finansal Araçlar	0	0	**0**	0	0	**0**
Alım Satım Amaçlı İşlemler	58.286	143.019	**201.304**	42.939	68.313	**111.251**
Emanet ve Rehinli Kıymetler	**1.018.366**	**107.925**	**1.126.291**	**570.449**	**65.988**	**636.437**
Emanet Kıymetler	33.064	8.901	**41.965**	19.348	8.454	**27.802**
Rehinli Kıymetler	984.697	99.024	**1.083.721**	549.504	57.534	**607.038**
Kabul Edilen Avaller ve Kefaletler	605	0	**605**	1.597	0	**1.597**
Toplam Bilanço Dışı Hesaplar	**1.121.573**	**295.037**	**1.416.611**	**638.989**	**146.761**	**785.749**

Gelir ve Gider Kalemleri

(Milyon TL)

	Aralık 2025	Aralık 2024
Faiz Gelirleri	**38.350**	**20.431**
Kredilerden Alınan Faizler	28.300	16.277
Zorunlu Karşılıklardan Alınan Faizler	2.477	822
Bankalardan Alınan Faizler	122	64
Para Piyasası İşlemlerinden Alınan Faizler	995	2.495
Menkul Değerlerden Alınan Faizler	6.362	742
Diğer Faiz Gelirleri	94	31
Faiz Giderleri	**24.878**	**13.979**
Mevduata Verilen Faizler	20.524	13.528
Kullanılan Kredilere Verilen Faizler	395	249
Para Piyasası İşlemlerine Verilen Faizler	3.290	3
İhraç Edilen Menkul Kıymetlere Verilen Faizler	584	0
Diğer Faiz Giderleri	85	199
Net Faiz Geliri/Gideri	**13.472**	**6.452**
Net Ücret ve Komisyon Gelirleri/Giderleri	**2.721**	**1.265**
Alınan Ücret ve Komisyonlar	3.966	2.311
Verilen Ücret ve Komisyonlar (-)	1.245	1.047
Temettü Gelirleri	**2**	**2**
Ticari Kar/Zarar (Net)	**-898**	**827**
Sermaye Piyasası İşlemleri Kâr/Zararı	132	144
Türev Finansal İşlemlerden Kar/Zarar	-720	74
Kambiyo İşlemleri Kâr/Zararı	-311	609
Diğer Faaliyet Gelirleri	**1.538**	**493**
Faaliyet Brüt Karı	**16.835**	**9.039**
Beklenen Zarar Karşılıkları Giderleri (-) (TFRS 9 uygulayan b.)	1.623	510
Diğer Karşılık Giderleri (-) (TFRS 9 uygulayan b.)	1	106
Kredi Karşılıkları (-) (TFRS 9 uygulamayan b.)	0	0
Personel Giderleri (-)	2.751	1.689
Diğer Faaliyet Giderleri (-)	1.614	1.090
Net Faaliyet Karı/Zararı	**10.845**	**5.643**
Birleşme İşlemi Sonrası Gelir Olarak Kaydedilen Fazlalık Tutarı	0	0
Özkaynak Yöntemi Uygulanan Ortaklıklardan Kar/Zarar	1.611	1.337
Net Parasal Pozisyon Kar/Zararı	0	0
Sürdürülen Faaliyetler Vergi Öncesi Kar/Zarar	**12.456**	**6.980**
Sürdürülen Faaliyetler Vergi Karşılığı (±)	-3.036	-1.674
Sürdürülen Faaliyetler Dönem Net Kar/Zararı	**9.421**	**5.305**
Durdurulan Faaliyetler Dönem Net Kar/Zararı	**0**	**0**
Net Dönem Karı / Zararı	**9.421**	**5.305**

Rasyolar

(%)

	Aralık 2025	Aralık 2024
Sermaye Yeterliliği		
Sermaye Yeterliliği Oranı	25,0	22,1
Özkaynaklar / Toplam Varlıklar	15,9	16,4
(Özkaynaklar - Duran Varlıklar) / Toplam Varlıklar	7,1	7,0
Net Bilanço Pozisyonu / Özkaynaklar	-46,5	-24,7
(Net Bilanço Pozisyonu + Net Nazım Hesap Pozisyonu) / Özkaynaklar	-6,9	1,0
Bilanço Yapısı		
TP Varlıklar / Toplam Varlıklar	68,3	65,7
TP Yükümlülükler / Toplam Yükümlülükler	60,2	60,9
YP Varlıklar / YP Yükümlülükler	79,7	87,7
TP Mevduat / Toplam Mevduat	58,5	56,2
TP Krediler / Toplam Krediler	84,4	83,8
Toplam Mevduat / Toplam Varlıklar	53,3	71,2
Alınan Krediler / Toplam Varlıklar	7,0	7,0
Aktif Kalitesi		
Finansal Varlıklar (net) / Toplam Varlıklar	30,2	30,6
Toplam Krediler / Toplam Varlıklar	49,3	51,0
Toplam Krediler / Toplam Mevduat	92,6	71,6
Duran Varlıklar / Toplam Varlıklar	8,8	9,4
Donuk Alacaklar / Toplam Krediler	2,9	1,6
Tüketici Kredileri / Toplam Krediler	0,4	0,2
Likidite		
Likit Varlıklar / Toplam Varlıklar	15,9	24,9
Likit Varlıklar / Kısa Vadeli Yükümlülükler	33,9	52,0
TP Likit Varlıklar / Toplam Varlıklar	5,7	12,7
Karlılık		
Ortalama Aktif Karlılığı	6,1	6,4
Ortalama Özkaynak Karlılığı	39,5	36,2
Sürdürülen Faaliyeler Dönem Net Kar (Zarar) / Toplam Varlıklar	5,2	5,1
Gelir-Gider Yapısı		
Karşılık Sonrası Net Faiz Geliri / Toplam Varlıklar	6,6	5,6
Karşılık Sonrası Net Faiz Geliri / Faaliyet Brüt Karı	70,4	64,6
Faiz Dışı Gelirler (net) / Toplam Varlıklar	1,9	2,5
Diğer Faaliyet Giderleri / Toplam Varlıklar	0,9	1,0
Personel Giderleri / Diğer Faaliyet Giderleri	170,4	154,9
Faiz Dışı Gelirler (net) / Diğer Faaliyet Giderleri	208,3	237,2

Colendi Bank A.Ş.

Varlıklar

(Milyon TL)

	Aralık 2025			%	Aralık 2024			%
	TP	YP	Toplam	Dağ.	TP	YP	Toplam	Dağ.
Finansal Varlıklar (Net)	**1.994**	**156**	**2.151**	**52,3**	**0**	**0**	**0**	**-**
Nakit ve Nakit Benzerleri	**1.066**	**34**	**1.100**	**26,8**	**0**	**0**	**0**	**-**
Nakit Değerler ve Merkez Bankası	22	33	**56**	1,4	0	0	**0**	-
Bankalar	359	1	**360**	8,8	0	0	**0**	-
Para Piyasalarından Alacaklar	685	0	**685**	16,7	0	0	**0**	-
Beklenen Zarar Karşılıkları (-) (TFRS 9 uygulayan b.)	0	0	**0**	0,0	0	0	**0**	-
Gerçeğe Uygun Değer Farkı K/Z Yansıtılan FV	**531**	**7**	**538**	**13,1**	**0**	**0**	**0**	**-**
Devlet Borçlanma Senetleri	0	0	**0**	0,0	0	0	**0**	-
Sermayede Payı Temsil Eden Menkul Değerler	0	0	**0**	0,0	0	0	**0**	-
Diğer Finansal Varlıklar	531	7	**538**	13,1	0	0	**0**	-
Gerçeğe Uyg.D.Farkı Diğer Kaps. Gelire Yans. FV	**398**	**115**	**513**	**12,5**	**0**	**0**	**0**	**-**
Devlet Borçlanma Senetleri	398	115	**513**	12,5	0	0	**0**	-
Sermayede Payı Temsil Eden Menkul Değerler	0	0	**0**	0,0	0	0	**0**	-
Diğer Finansal Varlıklar	0	0	**0**	0,0	0	0	**0**	-
Türev Finansal Varlıklar	**0**	**0**	**0**	**0,0**	**0**	**0**	**0**	**-**
Türev FV Gerçeğe Uygun Değer Farkı K/Z Yan.Kısmı	0	0	**0**	0,0	0	0	**0**	-
Türev FV Ger.Uyg.D.Farkı Diğ.Kaps.Gel.Yans.Kısmı	0	0	**0**	0,0	0	0	**0**	-
İtfa Edilmiş Maliyeti ile Ölçülen FV (Net)	**612**	**0**	**612**	**14,9**	**0**	**0**	**0**	**-**
Krediler	**612**	**0**	**612**	**14,9**	**0**	**0**	**0**	**-**
Kiralama İşlemlerinden Alacaklar	**0**	**0**	**0**	**0,0**	**0**	**0**	**0**	**-**
Faktoring Alacakları	**0**	**0**	**0**	**0,0**	**0**	**0**	**0**	**-**
İtfa Edilmiş Maliyeti ile Ölçülen Diğer FV	**0**	**0**	**0**	**0,0**	**0**	**0**	**0**	**-**
Devlet Borçlanma Senetleri	0	0	**0**	0,0	0	0	**0**	-
Diğer Finansal Varlıklar	0	0	**0**	0,0	0	0	**0**	-
Beklenen Zarar Karşılık. (-) (TFRS 9 uygulayan b.)	**0**	**0**	**0**	**0,0**	**0**	**0**	**0**	**-**
Donuk Alacaklar (TFRS 9 uygulamayan b.)	**0**	**0**	**0**	**0,0**	**0**	**0**	**0**	**-**
Özel Karşılıklar (-) (TFRS 9 uygulamayan b.)	**0**	**0**	**0**	**0,0**	**0**	**0**	**0**	**-**
Satış Amaç. Elde Tut. ve Dur. Faal. İliş.Dur.V. (Net)	**0**	**0**	**0**	**0,0**	**0**	**0**	**0**	**-**
Satış Amaçlı	0	0	**0**	0,0	0	0	**0**	-
Durdurulan Faaliyetlere İlişkin	0	0	**0**	0,0	0	0	**0**	-
Ortaklık Yatırımları	**0**	**0**	**0**	**0,0**	**0**	**0**	**0**	**-**
İştirakler (Net)	**0**	**0**	**0**	**0,0**	**0**	**0**	**0**	**-**
Özkaynak Yöntemine Göre Değerlenenler	0	0	**0**	0,0	0	0	**0**	-
Konsolide Edilmeyenler	0	0	**0**	0,0	0	0	**0**	-
Bağlı Ortaklıklar (Net)	**0**	**0**	**0**	**0,0**	**0**	**0**	**0**	**-**
Konsolide Edilmeyen Mali Ortaklıklar	0	0	**0**	0,0	0	0	**0**	-
Konsolide Edilmeyen Mali Olmayan Ortaklıklar	0	0	**0**	0,0	0	0	**0**	-
Birlikte Kontrol Edilen Ortaklıklar (iş ortak.)(Net)	**0**	**0**	**0**	**0,0**	**0**	**0**	**0**	**-**
Özkaynak Yöntemine Göre Değerlenenler	0	0	**0**	0,0	0	0	**0**	-
Konsolide Edilmeyenler	0	0	**0**	0,0	0	0	**0**	-
Maddi Duran Varlıklar (Net)	**91**	**0**	**91**	**2,2**	**0**	**0**	**0**	**-**
Maddi Olmayan Duran Varlıklar (Net)	**237**	**0**	**237**	**5,8**	**0**	**0**	**0**	**-**
Şerefiye	0	0	**0**	0,0	0	0	**0**	-
Diğer	237	0	**237**	5,8	0	0	**0**	-
Yatırım Amaçlı Gayrimenkuller (Net)	**0**	**0**	**0**	**0,0**	**0**	**0**	**0**	**-**
Cari Vergi Varlığı	**1**	**0**	**1**	**0,0**	**0**	**0**	**0**	**-**
Ertelenmiş Vergi Varlığı	**0**	**0**	**0**	**0,0**	**0**	**0**	**0**	**-**
Diğer Aktifler	**973**	**43**	**1.016**	**24,7**	**0**	**0**	**0**	**-**
Toplam Varlıklar	**3.909**	**199**	**4.108**	**100,0**	**0**	**0**	**0**	**-**

Yükümlülükler

(Milyon TL)

	Aralık 2025			%	Aralık 2024			%
	TP	YP	Toplam	Dağ.	TP	YP	Toplam	Dağ.
Mevduat	**1.008**	**152**	**1.160**	**28,2**	**0**	**0**	**0**	**-**
Alınan Krediler	**0**	**0**	**0**	**0,0**	**0**	**0**	**0**	**-**
Para Piyasalarına Borçlar	**210**	**0**	**210**	**5,1**	**0**	**0**	**0**	**-**
İhraç Edilen Menkul Kıymetler (Net)	**0**	**0**	**0**	**0,0**	**0**	**0**	**0**	**-**
Bonolar	0	0	0	0,0	0	0	0	-
Varlığa Dayalı Menkul Kıymetler	0	0	0	0,0	0	0	0	-
Tahviller	0	0	0	0,0	0	0	0	-
Fonlar	**0**	**0**	**0**	**0,0**	**0**	**0**	**0**	**-**
Müstakriz Fonları	0	0	0	0,0	0	0	0	-
Diğer	0	0	0	0,0	0	0	0	-
Gerçeğe Uygun Değer Farkı K/Z Yansıtılan FY	**0**	**0**	**0**	**0,0**	**0**	**0**	**0**	**-**
Türev Finansal Yükümlülükler	**0**	**0**	**0**	**0,0**	**0**	**0**	**0**	**-**
Türev FY Gerçeğe Uygun Değer Farkı K/Z Yans. Kısmı	0	0	0	0,0	0	0	0	-
Türev FY Ger.Uyg.Değ.Farkı Diğ.Kaps.Gelire Yans. Kısm	0	0	0	0,0	0	0	0	-
Faktoring Yükümlülükleri	**0**	**0**	**0**	**0,0**	**0**	**0**	**0**	**-**
Kiralama İşlemlerinden Yükümlülükler (Net)	**40**	**0**	**40**	**1,0**	**0**	**0**	**0**	**-**
Karşılıklar	**25**	**0**	**25**	**0,6**	**0**	**0**	**0**	**-**
Genel Karşılıklar (TFRS 9 uygulamayan b.)	0	0	0	0,0	0	0	0	-
Yeniden Yapılanma Karşılığı	16	0	16	0,4	0	0	0	-
Çalışan Hakları Karşılığı	0	0	0	0,0	0	0	0	-
Sigorta Teknik Karşılıkları (Net)	9	0	9	0,2	0	0	0	-
Diğer Karşılıklar	0	0	0	0,0	0	0	0	-
Cari Vergi Borcu	**20**	**0**	**20**	**0,5**	**0**	**0**	**0**	**-**
Ertelenmiş Vergi Borcu	**18**	**0**	**18**	**0,4**	**0**	**0**	**0**	**-**
Satış Amaç.Elde Tut.ve Dur..Faal.İliş. DV Borçları (Net)	**0**	**0**	**0**	**0,0**	**0**	**0**	**0**	**-**
Satış Amaçlı	0	0	0	0,0	0	0	0	-
Durdurulan Faaliyetlere İlişkin	0	0	0	0,0	0	0	0	-
Sermaye Benzeri Borçlanma Araçları	**0**	**0**	**0**	**0,0**	**0**	**0**	**0**	**-**
Krediler	0	0	0	0,0	0	0	0	-
Diğer Borçlanma Araçları	0	0	0	0,0	0	0	0	-
Diğer Yükümlülükler	**593**	**3**	**596**	**14,5**	**0**	**0**	**0**	**-**
Özkaynaklar	**2.042**	**-3**	**2.039**	**49,6**	**0**	**0**	**0**	**-**
Ödenmiş Sermaye	**2.000**	**0**	**2.000**	**48,7**	**0**	**0**	**0**	**-**
Sermaye Yedekleri	**29**	**0**	**29**	**0,7**	**0**	**0**	**0**	**-**
Hisse Senedi İhraç Primleri	1	0	**1**	0,0	0	0	**0**	-
Hisse Senedi İptal Kârları	0	0	**0**	0,0	0	0	**0**	-
Diğer Sermaye Yedekleri	27	0	**27**	0,7	0	0	**0**	-
K/Z'da Yen.Sınıf.mayacak Bir.Diğ.Kaps.Gel./Gid.	**0**	**0**	**0**	**0,0**	**0**	**0**	**0**	**-**
K/Z'da Yen.Sınıf.dırılacak Bir.Diğ.Kaps.Gel./Gid.	**10**	**-3**	**7**	**0,2**	**0**	**0**	**0**	**-**
Kâr Yedekleri	**0**	**0**	**0**	**0,0**	**0**	**0**	**0**	**-**
Yasal Yedekler	0	0	**0**	0,0	0	0	**0**	-
Statü Yedekleri	0	0	**0**	0,0	0	0	**0**	-
Olağanüstü Yedekler	0	0	**0**	0,0	0	0	**0**	-
Diğer Kâr Yedekleri	0	0	**0**	0,0	0	0	**0**	-
Kâr veya Zarar	**4**	**0**	**4**	**0,1**	**0**	**0**	**0**	**-**
Geçmiş Yıllar Kâr veya Zararları	0	0	**0**	0,0	0	0	**0**	-
Dönem Net Kâr veya Zararı	4	0	**4**	0,1	0	0	**0**	-
Toplam Yükümlülükler	**3.957**	**152**	**4.108**	**100,0**	**0**	**0**	**0**	**-**

Colendi Bank A.Ş.

Bilanço Dışı Yükümlülükler

(Milyon TL)

	Aralık 2025			Aralık 2024		
	TP	YP	Toplam	TP	YP	Toplam
Garanti ve Kefaletler	**8**	**0**	**8**	**0**	**0**	**0**
Teminat Mektupları	8	0	**8**	0	0	**0**
Banka Kredileri	0	0	**0**	0	0	**0**
Akreditifler	0	0	**0**	0	0	**0**
Garanti Verilen Prefinansmanlar	0	0	**0**	0	0	**0**
Cirolar	0	0	**0**	0	0	**0**
Diğer Garanti ve Kefaletler	0	0	**0**	0	0	**0**
Taahhütler	**9**	**0**	**9**	**0**	**0**	**0**
Cayılamaz Taahhütler	9	0	**9**	0	0	**0**
Cayılabilir Taahhütler	0	0	**0**	0	0	**0**
Türev Finansal Araçlar	**0**	**0**	**0**	**0**	**0**	**0**
Riskten Korunma Amaçlı Türev Finansal Araçlar	0	0	**0**	0	0	**0**
Alım Satım Amaçlı İşlemler	0	0	**0**	0	0	**0**
Emanet ve Rehinli Kıymetler	**1.923**	**0**	**1.923**	**0**	**0**	**0**
Emanet Kıymetler	0	0	**0**	0	0	**0**
Rehinli Kıymetler	1.923	0	**1.923**	0	0	**0**
Kabul Edilen Avaller ve Kefaletler	0	0	**0**	0	0	**0**
Toplam Bilanço Dışı Hesaplar	**1.940**	**0**	**1.940**	**0**	**0**	**0**

Gelir ve Gider Kalemleri

(Milyon TL)

	Aralık 2025	Aralık 2024
Faiz Gelirleri	**322**	**0**
Kredilerden Alınan Faizler	61	0
Zorunlu Karşılıklardan Alınan Faizler	0	0
Bankalardan Alınan Faizler	92	0
Para Piyasası İşlemlerinden Alınan Faizler	120	0
Menkul Değerlerden Alınan Faizler	49	0
Diğer Faiz Gelirleri	0	0
Faiz Giderleri	**116**	**0**
Mevduata Verilen Faizler	100	0
Kullanılan Kredilere Verilen Faizler	0	0
Para Piyasası İşlemlerine Verilen Faizler	0	0
İhraç Edilen Menkul Kıymetlere Verilen Faizler	0	0
Diğer Faiz Giderleri	15	0
Net Faiz Geliri/Gideri	**206**	**0**
Net Ücret ve Komisyon Gelirleri/Giderleri	**6**	**0**
Alınan Ücret ve Komisyonlar	7	0
Verilen Ücret ve Komisyonlar (-)	1	0
Temettü Gelirleri	**0**	**0**
Ticari Kar/Zarar (Net)	**332**	**0**
Sermaye Piyasası İşlemleri Kâr/Zararı	322	0
Türev Finansal İşlemlerden Kar/Zarar	0	0
Kambiyo İşlemleri Kâr/Zararı	10	0
Diğer Faaliyet Gelirleri	**14**	**0**
Faaliyet Brüt Karı	**558**	**0**
Beklenen Zarar Karşılıkları Giderleri (-) (TFRS 9 uygulayan b.)	9	0
Diğer Karşılık Giderleri (-) (TFRS 9 uygulayan b.)	0	0
Kredi Karşılıkları (-) (TFRS 9 uygulamayan b.)	0	0
Personel Giderleri (-)	243	0
Diğer Faaliyet Giderleri (-)	300	0
Net Faaliyet Karı/Zararı	**6**	**0**
Birleşme İşlemi Sonrası Gelir Olarak Kaydedilen Fazlalık Tutarı	0	0
Özkaynak Yöntemi Uygulanan Ortaklıklardan Kar/Zarar	0	0
Net Parasal Pozisyon Kar/Zararı	0	0
Sürdürülen Faaliyetler Vergi Öncesi Kar/Zarar	**6**	**0**
Sürdürülen Faaliyetler Vergi Karşılığı (±)	-2	0
Sürdürülen Faaliyetler Dönem Net Kar/Zararı	**4**	**0**
Durdurulan Faaliyetler Dönem Net Kar/Zararı	**0**	**0**
Net Dönem Karı / Zararı	**4**	**0**

Rasyolar

(%)

	Aralık 2025	Aralık 2024
Sermaye Yeterliliği		
Sermaye Yeterliliği Oranı	61,7	-
Özkaynaklar / Toplam Varlıklar	49,6	-
(Özkaynaklar - Duran Varlıklar) / Toplam Varlıklar	41,6	-
Net Bilanço Pozisyonu / Özkaynaklar	2,2	-
(Net Bilanço Pozisyonu + Net Nazım Hesap Pozisyonu) / Özkaynaklar	2,2	-
Bilanço Yapısı		
TP Varlıklar / Toplam Varlıklar	95,2	-
TP Yükümlülükler / Toplam Yükümlülükler	96,3	-
YP Varlıklar / YP Yükümlülükler	131,1	-
TP Mevduat / Toplam Mevduat	86,9	-
TP Krediler / Toplam Krediler	100,0	-
Toplam Mevduat / Toplam Varlıklar	28,2	-
Alınan Krediler / Toplam Varlıklar	0,0	-
Aktif Kalitesi		
Finansal Varlıklar (net) / Toplam Varlıklar	52,3	-
Toplam Krediler / Toplam Varlıklar	14,9	-
Toplam Krediler / Toplam Mevduat	52,8	-
Duran Varlıklar / Toplam Varlıklar	8,0	-
Donuk Alacaklar / Toplam Krediler	0,0	-
Tüketici Kredileri / Toplam Krediler	24,8	-
Likidite		
Likit Varlıklar / Toplam Varlıklar	26,8	-
Likit Varlıklar / Kısa Vadeli Yükümlülükler	92,3	-
TP Likit Varlıklar / Toplam Varlıklar	25,9	-
Karlılık		
Ortalama Aktif Karlılığı	0,1	-
Ortalama Özkaynak Karlılığı	0,2	-
Sürdürülen Faaliyeler Dönem Net Kar (Zarar) / Toplam Varlıklar	0,1	-
Gelir-Gider Yapısı		
Karşılık Sonrası Net Faiz Geliri / Toplam Varlıklar	4,8	-
Karşılık Sonrası Net Faiz Geliri / Faaliyet Brüt Karı	35,4	-
Faiz Dışı Gelirler (net) / Toplam Varlıklar	8,6	-
Diğer Faaliyet Giderleri / Toplam Varlıklar	7,3	-
Personel Giderleri / Diğer Faaliyet Giderleri	80,9	-
Faiz Dışı Gelirler (net) / Diğer Faaliyet Giderleri	117,1	-

Fibabanka A.Ş.

Varlıklar

(Milyon TL)

	Aralık 2025			%	Aralık 2024			%
	TP	YP	Toplam	Dağ.	TP	YP	Toplam	Dağ.
Finansal Varlıklar (Net)	**56.822**	**32.114**	**88.936**	**46,5**	**38.555**	**21.481**	**60.036**	**46,3**
Nakit ve Nakit Benzerleri	**18.134**	**23.025**	**41.160**	**21,5**	**12.851**	**14.386**	**27.237**	**21,0**
Nakit Değerler ve Merkez Bankası	16.811	18.827	**35.639**	18,6	12.279	10.985	**23.264**	18,0
Bankalar	889	2.261	**3.150**	1,6	576	2.780	**3.355**	2,6
Para Piyasalarından Alacaklar	441	1.937	**2.378**	1,2	0	622	**622**	0,5
Beklenen Zarar Karşılıkları (-) (TFRS 9 uygulayan b.)	-6	0	**-6**	0,0	-4	0	**-4**	0,0
Gerçeğe Uygun Değer Farkı K/Z Yansıtılan FV	**1.471**	**358**	**1.829**	**1,0**	**1.080**	**212**	**1.292**	**1,0**
Devlet Borçlanma Senetleri	272	0	**272**	0,1	51	0	**51**	0,0
Sermayede Payı Temsil Eden Menkul Değerler	0	0	**0**	0,0	0	0	**0**	0,0
Diğer Finansal Varlıklar	1.199	358	**1.557**	0,8	1.029	212	**1.241**	1,0
Gerçeğe Uyg.D.Farkı Diğer Kaps. Gelire Yans. FV	**33.981**	**7.483**	**41.464**	**21,7**	**24.020**	**6.609**	**30.630**	**23,6**
Devlet Borçlanma Senetleri	9.350	6.884	**16.234**	8,5	8.087	6.219	**14.306**	11,0
Sermayede Payı Temsil Eden Menkul Değerler	5	0	**5**	0,0	5	0	**5**	0,0
Diğer Finansal Varlıklar	24.626	599	**25.226**	13,2	15.929	390	**16.319**	12,6
Türev Finansal Varlıklar	**3.235**	**1.247**	**4.483**	**2,3**	**604**	**274**	**878**	**0,7**
Türev FV Gerçeğe Uygun Değer Farkı K/Z Yan.Kısmı	3.235	1.247	**4.483**	2,3	604	274	**878**	0,7
Türev FV Ger.Uyg.D.Farkı Diğ.Kaps.Gel.Yans.Kısmı	0	0	**0**	0,0	0	0	**0**	0,0
İtfa Edilmiş Maliyeti ile Ölçülen FV (Net)	**68.222**	**22.742**	**90.964**	**47,6**	**44.421**	**15.644**	**60.065**	**46,4**
Krediler	**67.145**	**17.149**	**84.295**	**44,1**	**43.012**	**11.148**	**54.160**	**41,8**
Kiralama İşlemlerinden Alacaklar	**0**	**0**	**0**	**0,0**	**0**	**0**	**0**	**0,0**
Faktoring Alacakları	**105**	**0**	**105**	**0,1**	**515**	**1**	**516**	**0,4**
İtfa Edilmiş Maliyeti ile Ölçülen Diğer FV	**4.456**	**5.593**	**10.049**	**5,3**	**2.390**	**4.495**	**6.886**	**5,3**
Devlet Borçlanma Senetleri	1.784	4.245	**6.030**	3,2	1.510	4.495	**6.005**	4,6
Diğer Finansal Varlıklar	2.672	1.348	**4.019**	2,1	880	0	**880**	0,7
Beklenen Zarar Karşılık. (-) (TFRS 9 uygulayan b.)	**3.484**	**0**	**3.484**	**1,8**	**1.497**	**0**	**1.497**	**1,2**
Donuk Alacaklar (TFRS 9 uygulamayan b.)	**0**	**0**	**0**	**0,0**	**0**	**0**	**0**	**0,0**
Özel Karşılıklar (-) (TFRS 9 uygulamayan b.)	**0**	**0**	**0**	**0,0**	**0**	**0**	**0**	**0,0**
Satış Amaç. Elde Tut. ve Dur. Faal. İliş.Dur.V. (Net)	**25**	**0**	**25**	**0,0**	**1**	**0**	**1**	**0,0**
Satış Amaçlı	25	0	**25**	0,0	1	0	**1**	0,0
Durdurulan Faaliyetlere İlişkin	0	0	**0**	0,0	0	0	**0**	0,0
Ortaklık Yatırımları	**1.642**	**0**	**1.642**	**0,9**	**1.004**	**0**	**1.004**	**0,8**
İştirakler (Net)	**857**	**0**	**857**	**0,4**	**857**	**0**	**857**	**0,7**
Özkaynak Yöntemine Göre Değerlenenler	0	0	**0**	0,0	0	0	**0**	0,0
Konsolide Edilmeyenler	857	0	**857**	0,4	857	0	**857**	0,7
Bağlı Ortaklıklar (Net)	**785**	**0**	**785**	**0,4**	**147**	**0**	**147**	**0,1**
Konsolide Edilmeyen Mali Ortaklıklar	630	0	**630**	0,3	30	0	**30**	0,0
Konsolide Edilmeyen Mali Olmayan Ortaklıklar	156	0	**156**	0,1	118	0	**118**	0,1
Birlikte Kontrol Edilen Ortaklıklar (iş ortak.)(Net)	**0**	**0**	**0**	**0,0**	**0**	**0**	**0**	**0,0**
Özkaynak Yöntemine Göre Değerlenenler	0	0	**0**	0,0	0	0	**0**	0,0
Konsolide Edilmeyenler	0	0	**0**	0,0	0	0	**0**	0,0
Maddi Duran Varlıklar (Net)	**1.831**	**0**	**1.831**	**1,0**	**1.607**	**0**	**1.607**	**1,2**
Maddi Olmayan Duran Varlıklar (Net)	**1.213**	**0**	**1.213**	**0,6**	**911**	**0**	**911**	**0,7**
Şerefiye	0	0	**0**	0,0	0	0	**0**	0,0
Diğer	1.213	0	**1.213**	0,6	911	0	**911**	0,7
Yatırım Amaçlı Gayrimenkuller (Net)	**0**	**0**	**0**	**0,0**	**0**	**0**	**0**	**0,0**
Cari Vergi Varlığı	**0**	**0**	**0**	**0,0**	**0**	**0**	**0**	**0,0**
Ertelenmiş Vergi Varlığı	**1.273**	**0**	**1.273**	**0,7**	**1.882**	**0**	**1.882**	**1,5**
Diğer Aktifler	**5.215**	**118**	**5.333**	**2,8**	**3.971**	**112**	**4.083**	**3,2**
Toplam Varlıklar	**136.242**	**54.975**	**191.217**	**100,0**	**92.351**	**37.237**	**129.588**	**100,0**

Yükümlülükler

(Milyon TL)

	Aralık 2025			%	Aralık 2024			%
	TP	YP	Toplam	Dağ.	TP	YP	Toplam	Dağ.
Mevduat	**71.884**	**52.849**	**124.732**	**65,2**	**58.946**	**26.666**	**85.612**	**66,1**
Alınan Krediler	**0**	**1.544**	**1.544**	**0,8**	**0**	**575**	**575**	**0,4**
Para Piyasalarına Borçlar	**0**	**12.474**	**12.474**	**6,5**	**0**	**5.992**	**5.992**	**4,6**
İhraç Edilen Menkul Kıymetler (Net)	**0**	**0**	**0**	**0,0**	**0**	**0**	**0**	**0,0**
Bonolar	0	0	0	0,0	0	0	0	0,0
Varlığa Dayalı Menkul Kıymetler	0	0	0	0,0	0	0	0	0,0
Tahviller	0	0	0	0,0	0	0	0	0,0
Fonlar	**0**	**0**	**0**	**0,0**	**0**	**0**	**0**	**0,0**
Müstakriz Fonları	0	0	0	0,0	0	0	0	0,0
Diğer	0	0	0	0,0	0	0	0	0,0
Gerçeğe Uygun Değer Farkı K/Z Yansıtılan FY	**0**	**0**	**0**	**0,0**	**0**	**0**	**0**	**0,0**
Türev Finansal Yükümlülükler	**847**	**1.211**	**2.058**	**1,1**	**1.175**	**277**	**1.453**	**1,1**
Türev FY Gerçeğe Uygun Değer Farkı K/Z Yans. Kısmı	847	1.211	2.058	1,1	1.175	277	1.453	1,1
Türev FY Ger.Uyg.Değ.Farkı Diğ.Kaps.Gelire Yans. Kısm	0	0	0	0,0	0	0	0	0,0
Faktoring Yükümlülükleri	**0**	**0**	**0**	**0,0**	**0**	**0**	**0**	**0,0**
Kiralama İşlemlerinden Yükümlülükler (Net)	**677**	**0**	**677**	**0,4**	**487**	**0**	**487**	**0,4**
Karşılıklar	**2.033**	**0**	**2.033**	**1,1**	**1.504**	**0**	**1.504**	**1,2**
Genel Karşılıklar (TFRS 9 uygulamayan b.)	0	0	0	0,0	0	0	0	0,0
Yeniden Yapılanma Karşılığı	0	0	0	0,0	0	0	0	0,0
Çalışan Hakları Karşılığı	748	0	748	0,4	510	0	510	0,4
Sigorta Teknik Karşılıkları (Net)	0	0	0	0,0	0	0	0	0,0
Diğer Karşılıklar	1.285	0	1.285	0,7	994	0	994	0,8
Cari Vergi Borcu	**1.838**	**0**	**1.838**	**1,0**	**905**	**0**	**905**	**0,7**
Ertelenmiş Vergi Borcu	**0**	**0**	**0**	**0,0**	**0**	**0**	**0**	**0,0**
Satış Amaç.Elde Tut.ve Dur..Faal.İliş. DV Borçları (Net)	**0**	**0**	**0**	**0,0**	**0**	**0**	**0**	**0,0**
Satış Amaçlı	0	0	0	0,0	0	0	0	0,0
Durdurulan Faaliyetlere İlişkin	0	0	0	0,0	0	0	0	0,0
Sermaye Benzeri Borçlanma Araçları	**0**	**15.488**	**15.488**	**8,1**	**0**	**12.779**	**12.779**	**9,9**
Krediler	0	0	0	0,0	0	0	0	0,0
Diğer Borçlanma Araçları	0	15.488	15.488	8,1	0	12.779	12.779	9,9
Diğer Yükümlülükler	**6.991**	**3.335**	**10.326**	**5,4**	**4.893**	**184**	**5.076**	**3,9**
Özkaynaklar	**19.796**	**250**	**20.046**	**10,5**	**15.189**	**17**	**15.206**	**11,7**
Ödenmiş Sermaye	**1.358**	**0**	**1.358**	**0,7**	**1.358**	**0**	**1.358**	**1,0**
Sermaye Yedekleri	**229**	**0**	**229**	**0,1**	**229**	**0**	**229**	**0,2**
Hisse Senedi İhraç Primleri	129	0	**129**	0,1	129	0	**129**	0,1
Hisse Senedi İptal Kârları	0	0	**0**	0,0	0	0	**0**	0,0
Diğer Sermaye Yedekleri	100	0	**100**	0,1	100	0	**100**	0,1
K/Z'da Yen.Sınıf.mayacak Bir.Diğ.Kaps.Gel./Gid.	**-332**	**0**	**-332**	**-0,2**	**168**	**0**	**168**	**0,1**
K/Z'da Yen.Sınıf.dırılacak Bir.Diğ.Kaps.Gel./Gid.	**-252**	**250**	**-3**	**0,0**	**-278**	**17**	**-261**	**-0,2**
Kâr Yedekleri	**12.820**	**0**	**12.820**	**6,7**	**7.689**	**0**	**7.689**	**5,9**
Yasal Yedekler	363	0	**363**	0,2	272	0	**272**	0,2
Statü Yedekleri	0	0	**0**	0,0	0	0	**0**	0,0
Olağanüstü Yedekler	10.991	0	**10.991**	5,7	6.305	0	**6.305**	4,9
Diğer Kâr Yedekleri	1.466	0	**1.466**	0,8	1.112	0	**1.112**	0,9
Kâr veya Zarar	**5.974**	**0**	**5.974**	**3,1**	**6.024**	**0**	**6.024**	**4,6**
Geçmiş Yıllar Kâr veya Zararları	267	0	**267**	0,1	-40	0	**-40**	0,0
Dönem Net Kâr veya Zararı	5.707	0	**5.707**	3,0	6.064	0	**6.064**	4,7
Toplam Yükümlülükler	**104.065**	**87.152**	**191.217**	**100,0**	**83.100**	**46.488**	**129.588**	**100,0**

Fibabanka A.Ş.

Bilanço Dışı Yükümlülükler

(Milyon TL)

	Aralık 2025			Aralık 2024		
	TP	YP	Toplam	TP	YP	Toplam
Garanti ve Kefaletler	**535**	**402**	**937**	**1.117**	**588**	**1.705**
Teminat Mektupları	535	393	**928**	870	405	**1.275**
Banka Kredileri	0	0	**0**	0	73	**73**
Akreditifler	0	8	**8**	0	109	**109**
Garanti Verilen Prefinansmanlar	0	0	**0**	0	0	**0**
Cirolar	0	0	**0**	0	0	**0**
Diğer Garanti ve Kefaletler	0	0	**0**	247	0	**247**
Taahhütler	**47.771**	**58.947**	**106.718**	**14.016**	**9.948**	**23.965**
Cayılamaz Taahhütler	47.771	58.947	**106.718**	14.016	9.948	**23.965**
Cayılabilir Taahhütler	0	0	**0**	0	0	**0**
Türev Finansal Araçlar	**26.775**	**259.704**	**286.479**	**26.709**	**136.907**	**163.616**
Riskten Korunma Amaçlı Türev Finansal Araçlar	0	0	**0**	0	0	**0**
Alım Satım Amaçlı İşlemler	26.775	259.704	**286.479**	26.709	136.907	**163.616**
Emanet ve Rehinli Kıymetler	**646.106**	**184.969**	**831.075**	**828.583**	**366.283**	**1.194.865**
Emanet Kıymetler	56.481	26.639	**83.120**	30.867	165.756	**196.622**
Rehinli Kıymetler	589.625	158.330	**747.955**	797.716	200.527	**998.243**
Kabul Edilen Avaller ve Kefaletler	0	0	**0**	0	0	**0**
Toplam Bilanço Dışı Hesaplar	**721.188**	**504.022**	**1.225.209**	**870.426**	**513.726**	**1.384.151**

Gelir ve Gider Kalemleri

(Milyon TL)

	Aralık 2025	Aralık 2024
Faiz Gelirleri	**42.476**	**33.487**
Kredilerden Alınan Faizler	31.159	25.301
Zorunlu Karşılıklardan Alınan Faizler	3.994	2.000
Bankalardan Alınan Faizler	1.084	858
Para Piyasası İşlemlerinden Alınan Faizler	411	348
Menkul Değerlerden Alınan Faizler	5.808	4.947
Diğer Faiz Gelirleri	21	33
Faiz Giderleri	**29.766**	**26.325**
Mevduata Verilen Faizler	27.255	24.419
Kullanılan Kredilere Verilen Faizler	52	894
Para Piyasası İşlemlerine Verilen Faizler	832	791
İhraç Edilen Menkul Kıymetlere Verilen Faizler	1.464	126
Diğer Faiz Giderleri	162	96
Net Faiz Geliri/Gideri	**12.710**	**7.161**
Net Ücret ve Komisyon Gelirleri/Giderleri	**3.292**	**2.940**
Alınan Ücret ve Komisyonlar	4.129	3.512
Verilen Ücret ve Komisyonlar (-)	837	572
Temettü Gelirleri	**513**	**623**
Ticari Kar/Zarar (Net)	**496**	**1.559**
Sermaye Piyasası İşlemleri Kâr/Zararı	967	559
Türev Finansal İşlemlerden Kar/Zarar	8.112	-1.177
Kambiyo İşlemleri Kâr/Zararı	-8.584	2.177
Diğer Faaliyet Gelirleri	**3.704**	**2.990**
Faaliyet Brüt Karı	**20.716**	**15.274**
Beklenen Zarar Karşılıkları Giderleri (-) (TFRS 9 uygulayan b.)	4.090	2.438
Diğer Karşılık Giderleri (-) (TFRS 9 uygulayan b.)	281	40
Kredi Karşılıkları (-) (TFRS 9 uygulamayan b.)	0	0
Personel Giderleri (-)	4.865	3.620
Diğer Faaliyet Giderleri (-)	3.934	2.750
Net Faaliyet Karı/Zararı	**7.545**	**6.426**
Birleşme İşlemi Sonrası Gelir Olarak Kaydedilen Fazlalık Tutarı	0	0
Özkaynak Yöntemi Uygulanan Ortaklıklardan Kar/Zarar	0	0
Net Parasal Pozisyon Kar/Zararı	0	0
Sürdürülen Faaliyetler Vergi Öncesi Kar/Zarar	**7.545**	**6.426**
Sürdürülen Faaliyetler Vergi Karşılığı (±)	-1.838	-362
Sürdürülen Faaliyetler Dönem Net Kar/Zararı	**5.707**	**6.064**
Durdurulan Faaliyetler Dönem Net Kar/Zararı	**0**	**0**
Net Dönem Karı / Zararı	**5.707**	**6.064**

Rasyolar

(%)

	Aralık 2025	Aralık 2024
Sermaye Yeterliliği		
Sermaye Yeterliliği Oranı	21,0	24,6
Özkaynaklar / Toplam Varlıklar	10,5	11,7
(Özkaynaklar - Duran Varlıklar) / Toplam Varlıklar	8,0	9,0
Net Bilanço Pozisyonu / Özkaynaklar	-159,9	-61,2
(Net Bilanço Pozisyonu + Net Nazım Hesap Pozisyonu) / Özkaynaklar	8,2	-10,1
Bilanço Yapısı		
TP Varlıklar / Toplam Varlıklar	71,3	71,3
TP Yükümlülükler / Toplam Yükümlülükler	54,4	64,1
YP Varlıklar / YP Yükümlülükler	63,1	80,1
TP Mevduat / Toplam Mevduat	57,6	68,9
TP Krediler / Toplam Krediler	79,7	79,4
Toplam Mevduat / Toplam Varlıklar	65,2	66,1
Alınan Krediler / Toplam Varlıklar	0,8	0,4
Aktif Kalitesi		
Finansal Varlıklar (net) / Toplam Varlıklar	46,5	46,3
Toplam Krediler / Toplam Varlıklar	44,1	41,8
Toplam Krediler / Toplam Mevduat	67,6	63,3
Duran Varlıklar / Toplam Varlıklar	2,5	2,7
Donuk Alacaklar / Toplam Krediler	4,4	1,7
Tüketici Kredileri / Toplam Krediler	18,7	14,0
Likidite		
Likit Varlıklar / Toplam Varlıklar	21,5	21,0
Likit Varlıklar / Kısa Vadeli Yükümlülükler	31,8	33,4
TP Likit Varlıklar / Toplam Varlıklar	9,5	9,9
Karlılık		
Ortalama Aktif Karlılığı	3,5	5,0
Ortalama Özkaynak Karlılığı	32,3	43,4
Sürdürülen Faaliyeler Dönem Net Kar (Zarar) / Toplam Varlıklar	3,0	4,7
Gelir-Gider Yapısı		
Karşılık Sonrası Net Faiz Geliri / Toplam Varlıklar	4,4	3,6
Karşılık Sonrası Net Faiz Geliri / Faaliyet Brüt Karı	40,3	30,7
Faiz Dışı Gelirler (net) / Toplam Varlıklar	4,2	6,3
Diğer Faaliyet Giderleri / Toplam Varlıklar	2,1	2,1
Personel Giderleri / Diğer Faaliyet Giderleri	123,7	131,6
Faiz Dışı Gelirler (net) / Diğer Faaliyet Giderleri	203,5	295,0

Şekerbank T.A.Ş.

Varlıklar

(Milyon TL)

	Aralık 2025			%	Aralık 2024			%
	TP	YP	Toplam	Dağ.	TP	YP	Toplam	Dağ.
Finansal Varlıklar (Net)	**32.272**	**20.103**	**52.375**	**25,6**	**19.947**	**10.853**	**30.800**	**26,3**
Nakit ve Nakit Benzerleri	**30.822**	**18.800**	**49.623**	**24,3**	**19.284**	**9.161**	**28.446**	**24,3**
Nakit Değerler ve Merkez Bankası	13.799	17.126	**30.925**	15,1	5.247	8.018	**13.266**	11,3
Bankalar	2	1.678	**1.680**	0,8	32	1.146	**1.178**	1,0
Para Piyasalarından Alacaklar	17.026	0	**17.026**	8,3	14.008	0	**14.008**	12,0
Beklenen Zarar Karşılıkları (-) (TFRS 9 uygulayan b.)	-4	-5	**-9**	0,0	-3	-3	**-6**	0,0
Gerçeğe Uygun Değer Farkı K/Z Yansıtılan FV	**112**	**831**	**943**	**0,5**	**12**	**482**	**494**	**0,4**
Devlet Borçlanma Senetleri	112	512	**624**	0,3	12	244	**257**	0,2
Sermayede Payı Temsil Eden Menkul Değerler	0	0	**0**	0,0	0	0	**0**	0,0
Diğer Finansal Varlıklar	0	319	**319**	0,2	0	238	**238**	0,2
Gerçeğe Uyg.D.Farkı Diğer Kaps. Gelire Yans. FV	**816**	**265**	**1.081**	**0,5**	**615**	**1.171**	**1.786**	**1,5**
Devlet Borçlanma Senetleri	792	124	**916**	0,4	593	1.171	**1.764**	1,5
Sermayede Payı Temsil Eden Menkul Değerler	24	0	**24**	0,0	22	0	**22**	0,0
Diğer Finansal Varlıklar	0	140	**140**	0,1	0	0	**0**	0,0
Türev Finansal Varlıklar	**522**	**207**	**729**	**0,4**	**35**	**38**	**74**	**0,1**
Türev FV Gerçeğe Uygun Değer Farkı K/Z Yan.Kısmı	522	207	**729**	0,4	35	38	**74**	0,1
Türev FV Ger.Uyg.D.Farkı Diğ.Kaps.Gel.Yans.Kısmı	0	0	**0**	0,0	0	0	**0**	0,0
İtfa Edilmiş Maliyeti ile Ölçülen FV (Net)	**92.101**	**45.986**	**138.087**	**67,6**	**48.172**	**26.505**	**74.678**	**63,8**
Krediler	**82.748**	**33.024**	**115.772**	**56,7**	**40.281**	**19.606**	**59.887**	**51,1**
Kiralama İşlemlerinden Alacaklar	**0**	**0**	**0**	**0,0**	**0**	**0**	**0**	**0,0**
Faktoring Alacakları	**0**	**0**	**0**	**0,0**	**0**	**0**	**0**	**0,0**
İtfa Edilmiş Maliyeti ile Ölçülen Diğer FV	**10.688**	**13.161**	**23.849**	**11,7**	**9.040**	**7.162**	**16.202**	**13,8**
Devlet Borçlanma Senetleri	10.688	9.777	**20.465**	10,0	8.924	4.932	**13.856**	11,8
Diğer Finansal Varlıklar	0	3.384	**3.384**	1,7	116	2.230	**2.346**	2,0
Beklenen Zarar Karşılık. (-) (TFRS 9 uygulayan b.)	**1.335**	**199**	**1.534**	**0,8**	**1.148**	**263**	**1.411**	**1,2**
Donuk Alacaklar (TFRS 9 uygulamayan b.)	**0**	**0**	**0**	**0,0**	**0**	**0**	**0**	**0,0**
Özel Karşılıklar (-) (TFRS 9 uygulamayan b.)	**0**	**0**	**0**	**0,0**	**0**	**0**	**0**	**0,0**
Satış Amaç. Elde Tut. ve Dur. Faal. İliş.Dur.V. (Net)	**1.408**	**0**	**1.408**	**0,7**	**1.442**	**0**	**1.442**	**1,2**
Satış Amaçlı	1.408	0	**1.408**	0,7	1.442	0	**1.442**	1,2
Durdurulan Faaliyetlere İlişkin	0	0	**0**	0,0	0	0	**0**	0,0
Ortaklık Yatırımları	**1.276**	**7**	**1.283**	**0,6**	**1.276**	**7**	**1.283**	**1,1**
İştirakler (Net)	**4**	**0**	**4**	**0,0**	**4**	**0**	**4**	**0,0**
Özkaynak Yöntemine Göre Değerlenenler	0	0	**0**	0,0	0	0	**0**	0,0
Konsolide Edilmeyenler	4	0	**4**	0,0	4	0	**4**	0,0
Bağlı Ortaklıklar (Net)	**1.272**	**7**	**1.279**	**0,6**	**1.272**	**7**	**1.279**	**1,1**
Konsolide Edilmeyen Mali Ortaklıklar	1.272	7	**1.279**	0,6	1.272	7	**1.279**	1,1
Konsolide Edilmeyen Mali Olmayan Ortaklıklar	0	0	**0**	0,0	0	0	**0**	0,0
Birlikte Kontrol Edilen Ortaklıklar (iş ortak.)(Net)	**0**	**0**	**0**	**0,0**	**0**	**0**	**0**	**0,0**
Özkaynak Yöntemine Göre Değerlenenler	0	0	**0**	0,0	0	0	**0**	0,0
Konsolide Edilmeyenler	0	0	**0**	0,0	0	0	**0**	0,0
Maddi Duran Varlıklar (Net)	**4.836**	**0**	**4.836**	**2,4**	**3.722**	**0**	**3.722**	**3,2**
Maddi Olmayan Duran Varlıklar (Net)	**746**	**0**	**746**	**0,4**	**299**	**0**	**299**	**0,3**
Şerefiye	0	0	**0**	0,0	0	0	**0**	0,0
Diğer	746	0	**746**	0,4	299	0	**299**	0,3
Yatırım Amaçlı Gayrimenkuller (Net)	**0**	**0**	**0**	**0,0**	**0**	**0**	**0**	**0,0**
Cari Vergi Varlığı	**0**	**0**	**0**	**0,0**	**297**	**0**	**297**	**0,3**
Ertelenmiş Vergi Varlığı	**214**	**0**	**214**	**0,1**	**980**	**0**	**980**	**0,8**
Diğer Aktifler	**5.157**	**255**	**5.412**	**2,6**	**3.434**	**175**	**3.609**	**3,1**
Toplam Varlıklar	**138.010**	**66.351**	**204.362**	**100,0**	**79.570**	**37.541**	**117.111**	**100,0**

Yükümlülükler

(Milyon TL)

	Aralık 2025			%	Aralık 2024			%
	TP	YP	Toplam	Dağ.	TP	YP	Toplam	Dağ.
Mevduat	**86.073**	**53.826**	**139.899**	**68,5**	**45.699**	**28.394**	**74.094**	**63,3**
Alınan Krediler	**773**	**23.726**	**24.500**	**12,0**	**4.685**	**12.389**	**17.074**	**14,6**
Para Piyasalarına Borçlar	**4.758**	**0**	**4.758**	**2,3**	**5.266**	**0**	**5.266**	**4,5**
İhraç Edilen Menkul Kıymetler (Net)	**0**	**0**	**0**	**0,0**	**0**	**0**	**0**	**0,0**
Bonolar	0	0	0	0,0	0	0	0	0,0
Varlığa Dayalı Menkul Kıymetler	0	0	0	0,0	0	0	0	0,0
Tahviller	0	0	0	0,0	0	0	0	0,0
Fonlar	**0**	**0**	**0**	**0,0**	**0**	**0**	**0**	**0,0**
Müstakriz Fonları	0	0	0	0,0	0	0	0	0,0
Diğer	0	0	0	0,0	0	0	0	0,0
Gerçeğe Uygun Değer Farkı K/Z Yansıtılan FY	**0**	**0**	**0**	**0,0**	**0**	**0**	**0**	**0,0**
Türev Finansal Yükümlülükler	**657**	**624**	**1.281**	**0,6**	**110**	**87**	**197**	**0,2**
Türev FY Gerçeğe Uygun Değer Farkı K/Z Yans. Kısmı	657	624	1.281	0,6	110	87	197	0,2
Türev FY Ger.Uyg.Değ.Farkı Diğ.Kaps.Gelire Yans. Kısm	0	0	0	0,0	0	0	0	0,0
Faktoring Yükümlülükleri	**0**	**0**	**0**	**0,0**	**0**	**0**	**0**	**0,0**
Kiralama İşlemlerinden Yükümlülükler (Net)	**905**	**0**	**905**	**0,4**	**684**	**0**	**684**	**0,6**
Karşılıklar	**1.939**	**16**	**1.954**	**1,0**	**2.160**	**10**	**2.170**	**1,9**
Genel Karşılıklar (TFRS 9 uygulamayan b.)	0	0	0	0,0	0	0	0	0,0
Yeniden Yapılanma Karşılığı	0	0	0	0,0	324	0	324	0,3
Çalışan Hakları Karşılığı	425	0	425	0,2	0	0	0	0,0
Sigorta Teknik Karşılıkları (Net)	0	0	0	0,0	0	0	0	0,0
Diğer Karşılıklar	1.514	16	1.529	0,7	1.836	10	1.847	1,6
Cari Vergi Borcu	**853**	**0**	**853**	**0,4**	**391**	**0**	**391**	**0,3**
Ertelenmiş Vergi Borcu	**0**	**0**	**0**	**0,0**	**0**	**0**	**0**	**0,0**
Satış Amaç.Elde Tut.ve Dur..Faal.İliş. DV Borçları (Net)	**0**	**0**	**0**	**0,0**	**0**	**0**	**0**	**0,0**
Satış Amaçlı	0	0	0	0,0	0	0	0	0,0
Durdurulan Faaliyetlere İlişkin	0	0	0	0,0	0	0	0	0,0
Sermaye Benzeri Borçlanma Araçları	**458**	**12.364**	**12.822**	**6,3**	**458**	**3.017**	**3.474**	**3,0**
Krediler	0	0	0	0,0	0	0	0	0,0
Diğer Borçlanma Araçları	458	12.364	12.822	6,3	458	3.017	3.474	3,0
Diğer Yükümlülükler	**3.879**	**211**	**4.090**	**2,0**	**2.904**	**154**	**3.059**	**2,6**
Özkaynaklar	**13.298**	**1**	**13.299**	**6,5**	**10.714**	**-12**	**10.702**	**9,1**
Ödenmiş Sermaye	**2.500**	**0**	**2.500**	**1,2**	**2.500**	**0**	**2.500**	**2,1**
Sermaye Yedekleri	**24**	**0**	**24**	**0,0**	**24**	**0**	**24**	**0,0**
Hisse Senedi İhraç Primleri	6	0	**6**	0,0	6	0	**6**	0,0
Hisse Senedi İptal Kârları	0	0	**0**	0,0	0	0	**0**	0,0
Diğer Sermaye Yedekleri	18	0	**18**	0,0	18	0	**18**	0,0
K/Z'da Yen.Sınıf.mayacak Bir.Diğ.Kaps.Gel./Gid.	**2.138**	**0**	**2.138**	**1,0**	**1.483**	**0**	**1.483**	**1,3**
K/Z'da Yen.Sınıf.dırılacak Bir.Diğ.Kaps.Gel./Gid.	**-12**	**1**	**-10**	**0,0**	**6**	**-12**	**-6**	**0,0**
Kâr Yedekleri	**6.577**	**0**	**6.577**	**3,2**	**4.684**	**0**	**4.684**	**4,0**
Yasal Yedekler	451	0	**451**	0,2	350	0	**350**	0,3
Statü Yedekleri	0	0	**0**	0,0	0	0	**0**	0,0
Olağanüstü Yedekler	5.878	0	**5.878**	2,9	4.095	0	**4.095**	3,5
Diğer Kâr Yedekleri	247	0	**247**	0,1	239	0	**239**	0,2
Kâr veya Zarar	**2.071**	**0**	**2.071**	**1,0**	**2.017**	**0**	**2.017**	**1,7**
Geçmiş Yıllar Kâr veya Zararları	-7	0	**-7**	0,0	-8	0	**-8**	0,0
Dönem Net Kâr veya Zararı	2.078	0	**2.078**	1,0	2.025	0	**2.025**	1,7
Toplam Yükümlülükler	**113.593**	**90.768**	**204.362**	**100,0**	**73.071**	**44.040**	**117.111**	**100,0**

Şekerbank T.A.Ş.

Bilanço Dışı Yükümlülükler

(Milyon TL)

	Aralık 2025			Aralık 2024		
	TP	YP	Toplam	TP	YP	Toplam
Garanti ve Kefaletler	**13.246**	**3.679**	**16.926**	**6.913**	**2.827**	**9.741**
Teminat Mektupları	9.719	2.595	**12.314**	6.225	2.300	**8.525**
Banka Kredileri	0	133	**133**	0	20	**20**
Akreditifler	0	724	**724**	0	211	**211**
Garanti Verilen Prefinansmanlar	0	0	**0**	0	0	**0**
Cirolar	3.433	0	**3.433**	644	0	**644**
Diğer Garanti ve Kefaletler	95	226	**321**	44	297	**341**
Taahhütler	**9.099**	**448**	**9.548**	**7.340**	**3.328**	**10.668**
Cayılamaz Taahhütler	8.105	448	**8.553**	6.451	3.328	**9.779**
Cayılabilir Taahhütler	994	0	**994**	889	0	**889**
Türev Finansal Araçlar	**41.301**	**117.473**	**158.774**	**5.227**	**32.690**	**37.917**
Riskten Korunma Amaçlı Türev Finansal Araçlar	0	0	**0**	0	0	**0**
Alım Satım Amaçlı İşlemler	41.301	117.473	**158.774**	5.227	32.690	**37.917**
Emanet ve Rehinli Kıymetler	**2.514.096**	**1.489.470**	**4.003.567**	**1.346.644**	**1.211.125**	**2.557.769**
Emanet Kıymetler	25.935	18.373	**44.308**	13.457	11.439	**24.896**
Rehinli Kıymetler	2.484.442	1.470.153	**3.954.594**	1.330.729	1.199.115	**2.529.844**
Kabul Edilen Avaller ve Kefaletler	3.720	945	**4.665**	2.458	571	**3.029**
Toplam Bilanço Dışı Hesaplar	**2.577.743**	**1.611.071**	**4.188.813**	**1.366.125**	**1.249.971**	**2.616.096**

Gelir ve Gider Kalemleri

(Milyon TL)

	Aralık 2025	Aralık 2024
Faiz Gelirleri	**36.762**	**22.825**
Kredilerden Alınan Faizler	27.936	15.980
Zorunlu Karşılıklardan Alınan Faizler	2.781	1.198
Bankalardan Alınan Faizler	58	79
Para Piyasası İşlemlerinden Alınan Faizler	1.953	1.744
Menkul Değerlerden Alınan Faizler	4.025	3.821
Diğer Faiz Gelirleri	9	4
Faiz Giderleri	**25.039**	**15.617**
Mevduata Verilen Faizler	19.670	11.535
Kullanılan Kredilere Verilen Faizler	1.800	1.002
Para Piyasası İşlemlerine Verilen Faizler	2.267	2.324
İhraç Edilen Menkul Kıymetlere Verilen Faizler	980	494
Diğer Faiz Giderleri	322	263
Net Faiz Geliri/Gideri	**11.723**	**7.208**
Net Ücret ve Komisyon Gelirleri/Giderleri	**2.931**	**544**
Alınan Ücret ve Komisyonlar	5.868	3.762
Verilen Ücret ve Komisyonlar (-)	2.937	3.218
Temettü Gelirleri	**8**	**24**
Ticari Kar/Zarar (Net)	**-1.824**	**-346**
Sermaye Piyasası İşlemleri Kâr/Zararı	600	140
Türev Finansal İşlemlerden Kar/Zarar	2.258	731
Kambiyo İşlemleri Kâr/Zararı	-4.682	-1.218
Diğer Faaliyet Gelirleri	**1.132**	**2.290**
Faaliyet Brüt Karı	**13.971**	**9.720**
Beklenen Zarar Karşılıkları Giderleri (-) (TFRS 9 uygulayan b.)	567	59
Diğer Karşılık Giderleri (-) (TFRS 9 uygulayan b.)	24	2
Kredi Karşılıkları (-) (TFRS 9 uygulamayan b.)	0	0
Personel Giderleri (-)	6.616	4.546
Diğer Faaliyet Giderleri (-)	3.872	2.921
Net Faaliyet Karı/Zararı	**2.891**	**2.193**
Birleşme İşlemi Sonrası Gelir Olarak Kaydedilen Fazlalık Tutarı	0	0
Özkaynak Yöntemi Uygulanan Ortaklıklardan Kar/Zarar	0	0
Net Parasal Pozisyon Kar/Zararı	0	0
Sürdürülen Faaliyetler Vergi Öncesi Kar/Zarar	**2.891**	**2.193**
Sürdürülen Faaliyetler Vergi Karşılığı (±)	-812	-167
Sürdürülen Faaliyetler Dönem Net Kar/Zararı	**2.078**	**2.025**
Durdurulan Faaliyetler Dönem Net Kar/Zararı	**0**	**0**
Net Dönem Karı / Zararı	**2.078**	**2.025**

Rasyolar

(%)

	Aralık 2025	Aralık 2024
Sermaye Yeterliliği		
Sermaye Yeterliliği Oranı	22,5	23,2
Özkaynaklar / Toplam Varlıklar	6,5	9,1
(Özkaynaklar - Duran Varlıklar) / Toplam Varlıklar	2,5	3,4
Net Bilanço Pozisyonu / Özkaynaklar	-149,1	-31,2
(Net Bilanço Pozisyonu + Net Nazım Hesap Pozisyonu) / Özkaynaklar	-0,2	-5,2
Bilanço Yapısı		
TP Varlıklar / Toplam Varlıklar	67,5	67,9
TP Yükümlülükler / Toplam Yükümlülükler	55,6	62,4
YP Varlıklar / YP Yükümlülükler	73,1	85,2
TP Mevduat / Toplam Mevduat	61,5	61,7
TP Krediler / Toplam Krediler	71,5	67,3
Toplam Mevduat / Toplam Varlıklar	68,5	63,3
Alınan Krediler / Toplam Varlıklar	12,0	14,6
Aktif Kalitesi		
Finansal Varlıklar (net) / Toplam Varlıklar	25,6	26,3
Toplam Krediler / Toplam Varlıklar	56,7	51,1
Toplam Krediler / Toplam Mevduat	82,8	80,8
Duran Varlıklar / Toplam Varlıklar	4,0	5,8
Donuk Alacaklar / Toplam Krediler	1,3	1,5
Tüketici Kredileri / Toplam Krediler	1,3	0,8
Likidite		
Likit Varlıklar / Toplam Varlıklar	24,3	24,3
Likit Varlıklar / Kısa Vadeli Yükümlülükler	35,6	37,3
TP Likit Varlıklar / Toplam Varlıklar	15,1	16,5
Karlılık		
Ortalama Aktif Karlılığı	1,2	1,9
Ortalama Özkaynak Karlılığı	17,2	21,5
Sürdürülen Faaliyeler Dönem Net Kar (Zarar) / Toplam Varlıklar	1,0	1,7
Gelir-Gider Yapısı		
Karşılık Sonrası Net Faiz Geliri / Toplam Varlıklar	5,4	6,1
Karşılık Sonrası Net Faiz Geliri / Faaliyet Brüt Karı	79,7	73,5
Faiz Dışı Gelirler (net) / Toplam Varlıklar	1,1	2,1
Diğer Faaliyet Giderleri / Toplam Varlıklar	1,9	2,5
Personel Giderleri / Diğer Faaliyet Giderleri	170,9	155,6
Faiz Dışı Gelirler (net) / Diğer Faaliyet Giderleri	58,0	86,0

Turkish Bank A.Ş.

Varlıklar

(Milyon TL)

	Aralık 2025			%	Aralık 2024			%
	TP	YP	Toplam	Dağ.	TP	YP	Toplam	Dağ.
Finansal Varlıklar (Net)	**1.938**	**3.769**	**5.707**	**66,1**	**1.462**	**2.077**	**3.539**	**56,5**
Nakit ve Nakit Benzerleri	**1.785**	**3.484**	**5.269**	**61,0**	**1.365**	**1.839**	**3.203**	**51,1**
Nakit Değerler ve Merkez Bankası	1.155	2.897	**4.053**	46,9	138	1.401	**1.539**	24,6
Bankalar	30	586	**616**	7,1	53	437	**491**	7,8
Para Piyasalarından Alacaklar	602	0	**602**	7,0	1.174	0	**1.174**	18,7
Beklenen Zarar Karşılıkları (-) (TFRS 9 uygulayan b.)	-2	0	**-2**	0,0	0	0	**0**	0,0
Gerçeğe Uygun Değer Farkı K/Z Yansıtılan FV	**58**	**70**	**128**	**1,5**	**10**	**53**	**63**	**1,0**
Devlet Borçlanma Senetleri	0	0	**0**	0,0	0	0	**0**	0,0
Sermayede Payı Temsil Eden Menkul Değerler	0	70	**70**	0,8	0	53	**53**	0,8
Diğer Finansal Varlıklar	58	0	**58**	0,7	10	0	**10**	0,2
Gerçeğe Uyg.D.Farkı Diğer Kaps. Gelire Yans. FV	**95**	**210**	**305**	**3,5**	**86**	**184**	**270**	**4,3**
Devlet Borçlanma Senetleri	17	0	**17**	0,2	11	0	**11**	0,2
Sermayede Payı Temsil Eden Menkul Değerler	0	0	**0**	0,0	0	0	**0**	0,0
Diğer Finansal Varlıklar	78	210	**287**	3,3	75	184	**259**	4,1
Türev Finansal Varlıklar	**0**	**5**	**5**	**0,1**	**1**	**2**	**3**	**0,0**
Türev FV Gerçeğe Uygun Değer Farkı K/Z Yan.Kısmı	0	5	**5**	0,1	1	2	**3**	0,0
Türev FV Ger.Uyg.D.Farkı Diğ.Kaps.Gel.Yans.Kısmı	0	0	**0**	0,0	0	0	**0**	0,0
İtfa Edilmiş Maliyeti ile Ölçülen FV (Net)	**988**	**1.621**	**2.608**	**30,2**	**1.268**	**1.081**	**2.349**	**37,5**
Krediler	**1.009**	**1.621**	**2.629**	**30,5**	**1.314**	**1.081**	**2.395**	**38,2**
Kiralama İşlemlerinden Alacaklar	**0**	**0**	**0**	**0,0**	**0**	**0**	**0**	**0,0**
Faktoring Alacakları	**0**	**0**	**0**	**0,0**	**0**	**0**	**0**	**0,0**
İtfa Edilmiş Maliyeti ile Ölçülen Diğer FV	**0**	**0**	**0**	**0,0**	**0**	**0**	**0**	**0,0**
Devlet Borçlanma Senetleri	0	0	**0**	0,0	0	0	**0**	0,0
Diğer Finansal Varlıklar	0	0	**0**	0,0	0	0	**0**	0,0
Beklenen Zarar Karşılık. (-) (TFRS 9 uygulayan b.)	**21**	**0**	**21**	**0,2**	**46**	**0**	**46**	**0,7**
Donuk Alacaklar (TFRS 9 uygulamayan b.)	**0**	**0**	**0**	**0,0**	**0**	**0**	**0**	**0,0**
Özel Karşılıklar (-) (TFRS 9 uygulamayan b.)	**0**	**0**	**0**	**0,0**	**0**	**0**	**0**	**0,0**
Satış Amaç. Elde Tut. ve Dur. Faal. İliş.Dur.V. (Net)	**0**	**0**	**0**	**0,0**	**0**	**0**	**0**	**0,0**
Satış Amaçlı	0	0	**0**	0,0	0	0	**0**	0,0
Durdurulan Faaliyetlere İlişkin	0	0	**0**	0,0	0	0	**0**	0,0
Ortaklık Yatırımları	**102**	**0**	**102**	**1,2**	**102**	**0**	**102**	**1,6**
İştirakler (Net)	**0**	**0**	**0**	**0,0**	**0**	**0**	**0**	**0,0**
Özkaynak Yöntemine Göre Değerlenenler	0	0	**0**	0,0	0	0	**0**	0,0
Konsolide Edilmeyenler	0	0	**0**	0,0	0	0	**0**	0,0
Bağlı Ortaklıklar (Net)	**102**	**0**	**102**	**1,2**	**102**	**0**	**102**	**1,6**
Konsolide Edilmeyen Mali Ortaklıklar	92	0	**92**	1,1	92	0	**92**	1,5
Konsolide Edilmeyen Mali Olmayan Ortaklıklar	10	0	**10**	0,1	10	0	**10**	0,2
Birlikte Kontrol Edilen Ortaklıklar (iş ortak.)(Net)	**0**	**0**	**0**	**0,0**	**0**	**0**	**0**	**0,0**
Özkaynak Yöntemine Göre Değerlenenler	0	0	**0**	0,0	0	0	**0**	0,0
Konsolide Edilmeyenler	0	0	**0**	0,0	0	0	**0**	0,0
Maddi Duran Varlıklar (Net)	**16**	**0**	**16**	**0,2**	**21**	**0**	**21**	**0,3**
Maddi Olmayan Duran Varlıklar (Net)	**20**	**0**	**20**	**0,2**	**13**	**0**	**13**	**0,2**
Şerefiye	0	0	**0**	0,0	0	0	**0**	0,0
Diğer	20	0	**20**	0,2	13	0	**13**	0,2
Yatırım Amaçlı Gayrimenkuller (Net)	**0**	**0**	**0**	**0,0**	**0**	**0**	**0**	**0,0**
Cari Vergi Varlığı	**0**	**0**	**0**	**0,0**	**0**	**0**	**0**	**0,0**
Ertelenmiş Vergi Varlığı	**27**	**0**	**27**	**0,3**	**52**	**0**	**52**	**0,8**
Diğer Aktifler	**122**	**32**	**154**	**1,8**	**146**	**47**	**193**	**3,1**
Toplam Varlıklar	**3.213**	**5.421**	**8.634**	**100,0**	**3.064**	**3.206**	**6.269**	**100,0**

Yükümlülükler

(Milyon TL)

	Aralık 2025			%	Aralık 2024			%
	TP	YP	Toplam	Dağ.	TP	YP	Toplam	Dağ.
Mevduat	**2.018**	**4.633**	**6.651**	**77,0**	**2.320**	**2.994**	**5.313**	**84,8**
Alınan Krediler	**114**	**680**	**794**	**9,2**	**12**	**162**	**173**	**2,8**
Para Piyasalarına Borçlar	**0**	**0**	**0**	**0,0**	**0**	**0**	**0**	**0,0**
İhraç Edilen Menkul Kıymetler (Net)	**0**	**0**	**0**	**0,0**	**122**	**0**	**122**	**2,0**
Bonolar	0	0	0	0,0	122	0	122	2,0
Varlığa Dayalı Menkul Kıymetler	0	0	0	0,0	0	0	0	0,0
Tahviller	0	0	0	0,0	0	0	0	0,0
Fonlar	**0**	**0**	**0**	**0,0**	**0**	**0**	**0**	**0,0**
Müstakriz Fonları	0	0	0	0,0	0	0	0	0,0
Diğer	0	0	0	0,0	0	0	0	0,0
Gerçeğe Uygun Değer Farkı K/Z Yansıtılan FY	**0**	**0**	**0**	**0,0**	**0**	**0**	**0**	**0,0**
Türev Finansal Yükümlülükler	**0**	**4**	**4**	**0,0**	**1**	**4**	**4**	**0,1**
Türev FY Gerçeğe Uygun Değer Farkı K/Z Yans. Kısmı	0	4	4	0,0	1	4	4	0,1
Türev FY Ger.Uyg.Değ.Farkı Diğ.Kaps.Gelire Yans. Kısm	0	0	0	0,0	0	0	0	0,0
Faktoring Yükümlülükleri	**0**	**0**	**0**	**0,0**	**0**	**0**	**0**	**0,0**
Kiralama İşlemlerinden Yükümlülükler (Net)	**4**	**0**	**4**	**0,0**	**4**	**0**	**4**	**0,1**
Karşılıklar	**36**	**0**	**36**	**0,4**	**31**	**0**	**31**	**0,5**
Genel Karşılıklar (TFRS 9 uygulamayan b.)	0	0	0	0,0	0	0	0	0,0
Yeniden Yapılanma Karşılığı	0	0	0	0,0	0	0	0	0,0
Çalışan Hakları Karşılığı	18	0	18	0,2	13	0	13	0,2
Sigorta Teknik Karşılıkları (Net)	0	0	0	0,0	0	0	0	0,0
Diğer Karşılıklar	18	0	18	0,2	17	0	17	0,3
Cari Vergi Borcu	**20**	**0**	**20**	**0,2**	**28**	**0**	**28**	**0,5**
Ertelenmiş Vergi Borcu	**0**	**0**	**0**	**0,0**	**0**	**0**	**0**	**0,0**
Satış Amaç.Elde Tut.ve Dur..Faal.İliş. DV Borçları (Net)	**0**	**0**	**0**	**0,0**	**0**	**0**	**0**	**0,0**
Satış Amaçlı	0	0	0	0,0	0	0	0	0,0
Durdurulan Faaliyetlere İlişkin	0	0	0	0,0	0	0	0	0,0
Sermaye Benzeri Borçlanma Araçları	**0**	**0**	**0**	**0,0**	**0**	**0**	**0**	**0,0**
Krediler	0	0	0	0,0	0	0	0	0,0
Diğer Borçlanma Araçları	0	0	0	0,0	0	0	0	0,0
Diğer Yükümlülükler	**91**	**43**	**134**	**1,6**	**157**	**31**	**188**	**3,0**
Özkaynaklar	**989**	**1**	**990**	**11,5**	**406**	**-1**	**405**	**6,5**
Ödenmiş Sermaye	**600**	**0**	**600**	**6,9**	**175**	**0**	**175**	**2,8**
Sermaye Yedekleri	**225**	**0**	**225**	**2,6**	**0**	**0**	**0**	**0,0**
Hisse Senedi İhraç Primleri	0	0	**0**	0,0	0	0	**0**	0,0
Hisse Senedi İptal Kârları	0	0	**0**	0,0	0	0	**0**	0,0
Diğer Sermaye Yedekleri	225	0	**225**	2,6	0	0	**0**	0,0
K/Z'da Yen.Sınıf.mayacak Bir.Diğ.Kaps.Gel./Gid.	**-3**	**0**	**-3**	**0,0**	**-4**	**0**	**-4**	**-0,1**
K/Z'da Yen.Sınıf.dırılacak Bir.Diğ.Kaps.Gel./Gid.	**0**	**1**	**0**	**0,0**	**-1**	**-1**	**-2**	**0,0**
Kâr Yedekleri	**14**	**0**	**14**	**0,2**	**23**	**0**	**23**	**0,4**
Yasal Yedekler	14	0	**14**	0,2	10	0	**10**	0,2
Statü Yedekleri	0	0	**0**	0,0	0	0	**0**	0,0
Olağanüstü Yedekler	0	0	**0**	0,0	13	0	**13**	0,2
Diğer Kâr Yedekleri	0	0	**0**	0,0	0	0	**0**	0,0
Kâr veya Zarar	**154**	**0**	**154**	**1,8**	**213**	**0**	**213**	**3,4**
Geçmiş Yıllar Kâr veya Zararları	-225	0	**-225**	-2,6	127	0	**127**	2,0
Dönem Net Kâr veya Zararı	379	0	**379**	4,4	87	0	**87**	1,4
Toplam Yükümlülükler	**3.273**	**5.361**	**8.634**	**100,0**	**3.080**	**3.189**	**6.269**	**100,0**

Turkish Bank A.Ş.

Bilanço Dışı Yükümlülükler

(Milyon TL)

	Aralık 2025			Aralık 2024		
	TP	YP	Toplam	TP	YP	Toplam
Garanti ve Kefaletler	**272**	**91**	**363**	**305**	**219**	**524**
Teminat Mektupları	272	42	**315**	305	168	**473**
Banka Kredileri	0	0	**0**	0	0	**0**
Akreditifler	0	48	**48**	0	51	**51**
Garanti Verilen Prefinansmanlar	0	0	**0**	0	0	**0**
Cirolar	0	0	**0**	0	0	**0**
Diğer Garanti ve Kefaletler	0	0	**0**	0	0	**0**
Taahhütler	**16**	**30**	**46**	**21**	**114**	**135**
Cayılamaz Taahhütler	16	30	**46**	21	114	**135**
Cayılabilir Taahhütler	0	0	**0**	0	0	**0**
Türev Finansal Araçlar	**89**	**2.543**	**2.631**	**124**	**1.146**	**1.271**
Riskten Korunma Amaçlı Türev Finansal Araçlar	0	0	**0**	0	0	**0**
Alım Satım Amaçlı İşlemler	89	2.543	**2.631**	124	1.146	**1.271**
Emanet ve Rehinli Kıymetler	**16.714**	**77.429**	**94.143**	**16.902**	**63.729**	**80.631**
Emanet Kıymetler	1.126	1.536	**2.662**	996	1.855	**2.851**
Rehinli Kıymetler	2.131	6.949	**9.080**	2.305	7.042	**9.347**
Kabul Edilen Avaller ve Kefaletler	13.457	68.944	**82.402**	13.602	54.832	**68.433**
Toplam Bilanço Dışı Hesaplar	**17.091**	**80.092**	**97.183**	**17.352**	**65.209**	**82.561**

Gelir ve Gider Kalemleri

(Milyon TL)

	Aralık 2025	Aralık 2024
Faiz Gelirleri	**1.123**	**1.001**
Kredilerden Alınan Faizler	523	486
Zorunlu Karşılıklardan Alınan Faizler	0	5
Bankalardan Alınan Faizler	94	88
Para Piyasası İşlemlerinden Alınan Faizler	429	365
Menkul Değerlerden Alınan Faizler	63	36
Diğer Faiz Gelirleri	13	21
Faiz Giderleri	**840**	**666**
Mevduata Verilen Faizler	745	631
Kullanılan Kredilere Verilen Faizler	27	9
Para Piyasası İşlemlerine Verilen Faizler	0	0
İhraç Edilen Menkul Kıymetlere Verilen Faizler	44	19
Diğer Faiz Giderleri	24	8
Net Faiz Geliri/Gideri	**283**	**335**
Net Ücret ve Komisyon Gelirleri/Giderleri	**-48**	**-9**
Alınan Ücret ve Komisyonlar	46	49
Verilen Ücret ve Komisyonlar (-)	94	58
Temettü Gelirleri	**1**	**3**
Ticari Kar/Zarar (Net)	**77**	**72**
Sermaye Piyasası İşlemleri Kâr/Zararı	53	87
Türev Finansal İşlemlerden Kar/Zarar	6	-6
Kambiyo İşlemleri Kâr/Zararı	19	-9
Diğer Faaliyet Gelirleri	**532**	**46**
Faaliyet Brüt Karı	**845**	**447**
Beklenen Zarar Karşılıkları Giderleri (-) (TFRS 9 uygulayan b.)	1	4
Diğer Karşılık Giderleri (-) (TFRS 9 uygulayan b.)	9	15
Kredi Karşılıkları (-) (TFRS 9 uygulamayan b.)	0	0
Personel Giderleri (-)	140	99
Diğer Faaliyet Giderleri (-)	294	227
Net Faaliyet Karı/Zararı	**402**	**102**
Birleşme İşlemi Sonrası Gelir Olarak Kaydedilen Fazlalık Tutarı	0	0
Özkaynak Yöntemi Uygulanan Ortaklıklardan Kar/Zarar	0	0
Net Parasal Pozisyon Kar/Zararı	0	0
Sürdürülen Faaliyetler Vergi Öncesi Kar/Zarar	**402**	**102**
Sürdürülen Faaliyetler Vergi Karşılığı (±)	-23	-15
Sürdürülen Faaliyetler Dönem Net Kar/Zararı	**379**	**87**
Durdurulan Faaliyetler Dönem Net Kar/Zararı	**0**	**0**
Net Dönem Karı / Zararı	**379**	**87**

Rasyolar

(%)

	Aralık 2025	Aralık 2024
Sermaye Yeterliliği		
Sermaye Yeterliliği Oranı	40,0	14,5
Özkaynaklar / Toplam Varlıklar	11,5	6,5
(Özkaynaklar - Duran Varlıklar) / Toplam Varlıklar	9,9	4,3
Net Bilanço Pozisyonu / Özkaynaklar	6,0	4,3
(Net Bilanço Pozisyonu + Net Nazım Hesap Pozisyonu) / Özkaynaklar	5,6	13,0
Bilanço Yapısı		
TP Varlıklar / Toplam Varlıklar	37,2	48,9
TP Yükümlülükler / Toplam Yükümlülükler	37,9	49,1
YP Varlıklar / YP Yükümlülükler	101,1	100,5
TP Mevduat / Toplam Mevduat	30,3	43,7
TP Krediler / Toplam Krediler	38,4	54,9
Toplam Mevduat / Toplam Varlıklar	77,0	84,8
Alınan Krediler / Toplam Varlıklar	9,2	2,8
Aktif Kalitesi		
Finansal Varlıklar (net) / Toplam Varlıklar	66,1	56,5
Toplam Krediler / Toplam Varlıklar	30,5	38,2
Toplam Krediler / Toplam Mevduat	39,5	45,1
Duran Varlıklar / Toplam Varlıklar	1,6	2,2
Donuk Alacaklar / Toplam Krediler	1,1	2,0
Tüketici Kredileri / Toplam Krediler	0,1	0,2
Likidite		
Likit Varlıklar / Toplam Varlıklar	61,0	51,1
Likit Varlıklar / Kısa Vadeli Yükümlülükler	90,3	83,1
TP Likit Varlıklar / Toplam Varlıklar	20,7	21,8
Karlılık		
Ortalama Aktif Karlılığı	5,7	1,8
Ortalama Özkaynak Karlılığı	68,7	23,2
Sürdürülen Faaliyeler Dönem Net Kar (Zarar) / Toplam Varlıklar	4,4	1,4
Gelir-Gider Yapısı		
Karşılık Sonrası Net Faiz Geliri / Toplam Varlıklar	3,2	5,0
Karşılık Sonrası Net Faiz Geliri / Faaliyet Brüt Karı	32,3	70,7
Faiz Dışı Gelirler (net) / Toplam Varlıklar	6,5	1,8
Diğer Faaliyet Giderleri / Toplam Varlıklar	3,4	3,6
Personel Giderleri / Diğer Faaliyet Giderleri	47,6	43,9
Faiz Dışı Gelirler (net) / Diğer Faaliyet Giderleri	191,5	49,5

Türk Ekonomi Bankası A.Ş.

Varlıklar

(Milyon TL)

	Aralık 2025			%	Aralık 2024			%
	TP	YP	Toplam	Dağ.	TP	YP	Toplam	Dağ.
Finansal Varlıklar (Net)	**117.367**	**115.960**	**233.327**	**30,4**	**101.135**	**86.099**	**187.234**	**30,6**
Nakit ve Nakit Benzerleri	**83.077**	**101.480**	**184.557**	**24,0**	**74.312**	**69.061**	**143.372**	**23,4**
Nakit Değerler ve Merkez Bankası	81.642	65.850	**147.492**	19,2	66.642	53.916	**120.558**	19,7
Bankalar	1.470	35.659	**37.130**	4,8	7.694	15.192	**22.886**	3,7
Para Piyasalarından Alacaklar	0	0	**0**	0,0	0	0	**0**	0,0
Beklenen Zarar Karşılıkları (-) (TFRS 9 uygulayan b.)	-36	-29	**-65**	0,0	-24	-48	**-72**	0,0
Gerçeğe Uygun Değer Farkı K/Z Yansıtılan FV	**6.867**	**1.326**	**8.192**	**1,1**	**2.676**	**963**	**3.639**	**0,6**
Devlet Borçlanma Senetleri	6.594	664	**7.258**	0,9	2.491	471	**2.962**	0,5
Sermayede Payı Temsil Eden Menkul Değerler	273	604	**877**	0,1	185	372	**557**	0,1
Diğer Finansal Varlıklar	0	58	**58**	0,0	0	120	**120**	0,0
Gerçeğe Uyg.D.Farkı Diğer Kaps. Gelire Yans. FV	**20.706**	**10.620**	**31.326**	**4,1**	**21.106**	**14.312**	**35.417**	**5,8**
Devlet Borçlanma Senetleri	20.519	10.620	**31.139**	4,1	21.004	14.312	**35.315**	5,8
Sermayede Payı Temsil Eden Menkul Değerler	187	0	**187**	0,0	102	0	**102**	0,0
Diğer Finansal Varlıklar	0	0	**0**	0,0	0	0	**0**	0,0
Türev Finansal Varlıklar	**6.717**	**2.535**	**9.252**	**1,2**	**3.041**	**1.764**	**4.805**	**0,8**
Türev FV Gerçeğe Uygun Değer Farkı K/Z Yan.Kısmı	6.635	2.518	**9.153**	1,2	2.933	1.713	**4.646**	0,8
Türev FV Ger.Uyg.D.Farkı Diğ.Kaps.Gel.Yans.Kısmı	82	17	**99**	0,0	109	51	**160**	0,0
İtfa Edilmiş Maliyeti ile Ölçülen FV (Net)	**345.013**	**145.616**	**490.630**	**63,9**	**275.252**	**112.874**	**388.126**	**63,5**
Krediler	**298.803**	**146.552**	**445.355**	**58,0**	**226.698**	**105.946**	**332.644**	**54,4**
Kiralama İşlemlerinden Alacaklar	**0**	**0**	**0**	**0,0**	**0**	**0**	**0**	**0,0**
Faktoring Alacakları	**0**	**0**	**0**	**0,0**	**0**	**0**	**0**	**0,0**
İtfa Edilmiş Maliyeti ile Ölçülen Diğer FV	**57.728**	**0**	**57.728**	**7,5**	**54.302**	**7.635**	**61.937**	**10,1**
Devlet Borçlanma Senetleri	57.728	0	**57.728**	7,5	54.302	7.635	**61.937**	10,1
Diğer Finansal Varlıklar	0	0	**0**	0,0	0	0	**0**	0,0
Beklenen Zarar Karşılık. (-) (TFRS 9 uygulayan b.)	**11.518**	**936**	**12.453**	**1,6**	**5.748**	**707**	**6.455**	**1,1**
Donuk Alacaklar (TFRS 9 uygulamayan b.)	**0**	**0**	**0**	**0,0**	**0**	**0**	**0**	**0,0**
Özel Karşılıklar (-) (TFRS 9 uygulamayan b.)	**0**	**0**	**0**	**0,0**	**0**	**0**	**0**	**0,0**
Satış Amaç. Elde Tut. ve Dur. Faal. İliş.Dur.V. (Net)	**53**	**0**	**53**	**0,0**	**32**	**0**	**32**	**0,0**
Satış Amaçlı	53	0	**53**	0,0	32	0	**32**	0,0
Durdurulan Faaliyetlere İlişkin	0	0	**0**	0,0	0	0	**0**	0,0
Ortaklık Yatırımları	**279**	**0**	**279**	**0,0**	**279**	**0**	**279**	**0,0**
İştirakler (Net)	**0**	**0**	**0**	**0,0**	**0**	**0**	**0**	**0,0**
Özkaynak Yöntemine Göre Değerlenenler	0	0	**0**	0,0	0	0	**0**	0,0
Konsolide Edilmeyenler	0	0	**0**	0,0	0	0	**0**	0,0
Bağlı Ortaklıklar (Net)	**279**	**0**	**279**	**0,0**	**279**	**0**	**279**	**0,0**
Konsolide Edilmeyen Mali Ortaklıklar	279	0	**279**	0,0	279	0	**279**	0,0
Konsolide Edilmeyen Mali Olmayan Ortaklıklar	0	0	**0**	0,0	0	0	**0**	0,0
Birlikte Kontrol Edilen Ortaklıklar (iş ortak.)(Net)	**0**	**0**	**0**	**0,0**	**0**	**0**	**0**	**0,0**
Özkaynak Yöntemine Göre Değerlenenler	0	0	**0**	0,0	0	0	**0**	0,0
Konsolide Edilmeyenler	0	0	**0**	0,0	0	0	**0**	0,0
Maddi Duran Varlıklar (Net)	**3.750**	**0**	**3.750**	**0,5**	**3.044**	**0**	**3.044**	**0,5**
Maddi Olmayan Duran Varlıklar (Net)	**2.525**	**0**	**2.525**	**0,3**	**1.953**	**0**	**1.953**	**0,3**
Şerefiye	421	0	**421**	0,1	421	0	**421**	0,1
Diğer	2.103	0	**2.103**	0,3	1.532	0	**1.532**	0,3
Yatırım Amaçlı Gayrimenkuller (Net)	**0**	**0**	**0**	**0,0**	**0**	**0**	**0**	**0,0**
Cari Vergi Varlığı	**660**	**0**	**660**	**0,1**	**75**	**0**	**75**	**0,0**
Ertelenmiş Vergi Varlığı	**0**	**0**	**0**	**0,0**	**1.377**	**0**	**1.377**	**0,2**
Diğer Aktifler	**36.756**	**380**	**37.137**	**4,8**	**28.819**	**478**	**29.298**	**4,8**
Toplam Varlıklar	**506.404**	**261.957**	**768.361**	**100,0**	**411.966**	**199.452**	**611.418**	**100,0**

Yükümlülükler

(Milyon TL)

	Aralık 2025			%	Aralık 2024			%
	TP	YP	Toplam	Dağ.	TP	YP	Toplam	Dağ.
Mevduat	**357.013**	**153.168**	**510.181**	**66,4**	**299.621**	**105.989**	**405.610**	**66,3**
Alınan Krediler	**755**	**45.345**	**46.100**	**6,0**	**464**	**25.298**	**25.762**	**4,2**
Para Piyasalarına Borçlar	**1.602**	**57.224**	**58.826**	**7,7**	**12.016**	**50.936**	**62.952**	**10,3**
İhraç Edilen Menkul Kıymetler (Net)	**0**	**0**	**0**	**0,0**	**0**	**0**	**0**	**0,0**
Bonolar	0	0	0	0,0	0	0	0	0,0
Varlığa Dayalı Menkul Kıymetler	0	0	0	0,0	0	0	0	0,0
Tahviller	0	0	0	0,0	0	0	0	0,0
Fonlar	**0**	**0**	**0**	**0,0**	**0**	**0**	**0**	**0,0**
Müstakriz Fonları	0	0	0	0,0	0	0	0	0,0
Diğer	0	0	0	0,0	0	0	0	0,0
Gerçeğe Uygun Değer Farkı K/Z Yansıtılan FY	**0**	**0**	**0**	**0,0**	**0**	**0**	**0**	**0,0**
Türev Finansal Yükümlülükler	**5.777**	**867**	**6.644**	**0,9**	**3.991**	**1.333**	**5.324**	**0,9**
Türev FY Gerçeğe Uygun Değer Farkı K/Z Yans. Kısmı	5.339	867	6.207	0,8	3.920	1.333	5.253	0,9
Türev FY Ger.Uyg.Değ.Farkı Diğ.Kaps.Gelire Yans. Kısm	437	0	437	0,1	71	0	71	0,0
Faktoring Yükümlülükleri	**0**	**0**	**0**	**0,0**	**0**	**0**	**0**	**0,0**
Kiralama İşlemlerinden Yükümlülükler (Net)	**2.203**	**6**	**2.209**	**0,3**	**1.697**	**79**	**1.776**	**0,3**
Karşılıklar	**6.001**	**566**	**6.568**	**0,9**	**5.203**	**639**	**5.842**	**1,0**
Genel Karşılıklar (TFRS 9 uygulamayan b.)	0	0	0	0,0	0	0	0	0,0
Yeniden Yapılanma Karşılığı	0	0	0	0,0	0	0	0	0,0
Çalışan Hakları Karşılığı	3.418	257	3.675	0,5	2.562	154	2.716	0,4
Sigorta Teknik Karşılıkları (Net)	0	0	0	0,0	0	0	0	0,0
Diğer Karşılıklar	2.583	309	2.893	0,4	2.641	485	3.126	0,5
Cari Vergi Borcu	**6.762**	**0**	**6.762**	**0,9**	**2.640**	**0**	**2.640**	**0,4**
Ertelenmiş Vergi Borcu	**438**	**0**	**438**	**0,1**	**0**	**0**	**0**	**0,0**
Satış Amaç.Elde Tut.ve Dur..Faal.İliş. DV Borçları (Net)	**0**	**0**	**0**	**0,0**	**0**	**0**	**0**	**0,0**
Satış Amaçlı	0	0	0	0,0	0	0	0	0,0
Durdurulan Faaliyetlere İlişkin	0	0	0	0,0	0	0	0	0,0
Sermaye Benzeri Borçlanma Araçları	**0**	**35.605**	**35.605**	**4,6**	**0**	**28.244**	**28.244**	**4,6**
Krediler	0	0	0	0,0	0	0	0	0,0
Diğer Borçlanma Araçları	0	35.605	35.605	4,6	0	28.244	28.244	4,6
Diğer Yükümlülükler	**34.639**	**2.395**	**37.034**	**4,8**	**27.076**	**2.286**	**29.363**	**4,8**
Özkaynaklar	**57.802**	**190**	**57.992**	**7,5**	**43.999**	**-95**	**43.904**	**7,2**
Ödenmiş Sermaye	**2.204**	**0**	**2.204**	**0,3**	**2.204**	**0**	**2.204**	**0,4**
Sermaye Yedekleri	**390**	**0**	**390**	**0,1**	**390**	**0**	**390**	**0,1**
Hisse Senedi İhraç Primleri	3	0	**3**	0,0	3	0	**3**	0,0
Hisse Senedi İptal Kârları	0	0	**0**	0,0	0	0	**0**	0,0
Diğer Sermaye Yedekleri	387	0	**387**	0,1	387	0	**387**	0,1
K/Z'da Yen.Sınıf.mayacak Bir.Diğ.Kaps.Gel./Gid.	**-440**	**0**	**-440**	**-0,1**	**-516**	**0**	**-516**	**-0,1**
K/Z'da Yen.Sınıf.dırılacak Bir.Diğ.Kaps.Gel./Gid.	**-833**	**190**	**-643**	**-0,1**	**-499**	**-95**	**-594**	**-0,1**
Kâr Yedekleri	**42.420**	**0**	**42.420**	**5,5**	**31.517**	**0**	**31.517**	**5,2**
Yasal Yedekler	837	0	**837**	0,1	837	0	**837**	0,1
Statü Yedekleri	0	0	**0**	0,0	0	0	**0**	0,0
Olağanüstü Yedekler	41.583	0	**41.583**	5,4	30.680	0	**30.680**	5,0
Diğer Kâr Yedekleri	0	0	**0**	0,0	0	0	**0**	0,0
Kâr veya Zarar	**14.061**	**0**	**14.061**	**1,8**	**10.904**	**0**	**10.904**	**1,8**
Geçmiş Yıllar Kâr veya Zararları	0	0	**0**	0,0	0	0	**0**	0,0
Dönem Net Kâr veya Zararı	14.061	0	**14.061**	1,8	10.904	0	**10.904**	1,8
Toplam Yükümlülükler	**472.993**	**295.368**	**768.361**	**100,0**	**396.708**	**214.710**	**611.418**	**100,0**

Türk Ekonomi Bankası A.Ş.

Bilanço Dışı Yükümlülükler

(Milyon TL)

	Aralık 2025			Aralık 2024		
	TP	YP	Toplam	TP	YP	Toplam
Garanti ve Kefaletler	**55.089**	**92.527**	**147.616**	**36.137**	**66.499**	**102.636**
Teminat Mektupları	30.675	49.394	**80.069**	19.055	33.188	**52.243**
Banka Kredileri	0	321	**321**	0	63	**63**
Akreditifler	50	33.435	**33.485**	12	25.697	**25.709**
Garanti Verilen Prefinansmanlar	0	0	**0**	0	0	**0**
Cirolar	0	0	**0**	0	0	**0**
Diğer Garanti ve Kefaletler	24.364	9.378	**33.742**	17.069	7.552	**24.621**
Taahhütler	**272.307**	**46.423**	**318.730**	**170.333**	**31.709**	**202.042**
Cayılamaz Taahhütler	268.487	46.423	**314.910**	168.333	31.709	**200.042**
Cayılabilir Taahhütler	3.820	0	**3.820**	2.000	0	**2.000**
Türev Finansal Araçlar	**358.515**	**596.490**	**955.006**	**198.895**	**423.361**	**622.256**
Riskten Korunma Amaçlı Türev Finansal Araçlar	64.966	58.311	**123.277**	19.010	51.557	**70.567**
Alım Satım Amaçlı İşlemler	293.549	538.179	**831.728**	179.885	371.804	**551.689**
Emanet ve Rehinli Kıymetler	**741.890**	**234.401**	**976.291**	**614.127**	**165.168**	**779.295**
Emanet Kıymetler	203.251	59.417	**262.667**	188.877	34.161	**223.038**
Rehinli Kıymetler	524.546	174.219	**698.765**	420.899	130.974	**551.873**
Kabul Edilen Avaller ve Kefaletler	14.093	766	**14.860**	4.351	33	**4.384**
Toplam Bilanço Dışı Hesaplar	**1.427.802**	**969.842**	**2.397.644**	**1.019.491**	**686.738**	**1.706.229**

Gelir ve Gider Kalemleri

(Milyon TL)

	Aralık 2025	Aralık 2024
Faiz Gelirleri	**174.658**	**127.001**
Kredilerden Alınan Faizler	121.254	89.094
Zorunlu Karşılıklardan Alınan Faizler	19.485	10.078
Bankalardan Alınan Faizler	902	2.039
Para Piyasası İşlemlerinden Alınan Faizler	5.354	5.009
Menkul Değerlerden Alınan Faizler	24.789	18.459
Diğer Faiz Gelirleri	2.874	2.322
Faiz Giderleri	**131.897**	**98.937**
Mevduata Verilen Faizler	120.117	89.438
Kullanılan Kredilere Verilen Faizler	4.981	4.024
Para Piyasası İşlemlerine Verilen Faizler	5.186	4.433
İhraç Edilen Menkul Kıymetlere Verilen Faizler	0	0
Diğer Faiz Giderleri	1.614	1.043
Net Faiz Geliri/Gideri	**42.760**	**28.064**
Net Ücret ve Komisyon Gelirleri/Giderleri	**15.358**	**9.736**
Alınan Ücret ve Komisyonlar	30.634	19.846
Verilen Ücret ve Komisyonlar (-)	15.276	10.109
Temettü Gelirleri	**52**	**26**
Ticari Kar/Zarar (Net)	**1.994**	**-1.554**
Sermaye Piyasası İşlemleri Kâr/Zararı	274	-56
Türev Finansal İşlemlerden Kar/Zarar	5.462	-2.708
Kambiyo İşlemleri Kâr/Zararı	-3.742	1.210
Diğer Faaliyet Gelirleri	**1.173**	**865**
Faaliyet Brüt Karı	**61.337**	**37.136**
Beklenen Zarar Karşılıkları Giderleri (-) (TFRS 9 uygulayan b.)	7.770	800
Diğer Karşılık Giderleri (-) (TFRS 9 uygulayan b.)	-202	-667
Kredi Karşılıkları (-) (TFRS 9 uygulamayan b.)	0	0
Personel Giderleri (-)	17.055	11.565
Diğer Faaliyet Giderleri (-)	17.172	11.045
Net Faaliyet Karı/Zararı	**19.541**	**14.393**
Birleşme İşlemi Sonrası Gelir Olarak Kaydedilen Fazlalık Tutarı	0	0
Özkaynak Yöntemi Uygulanan Ortaklıklardan Kar/Zarar	0	0
Net Parasal Pozisyon Kar/Zararı	0	0
Sürdürülen Faaliyetler Vergi Öncesi Kar/Zarar	**19.541**	**14.393**
Sürdürülen Faaliyetler Vergi Karşılığı (±)	-5.479	-3.490
Sürdürülen Faaliyetler Dönem Net Kar/Zararı	**14.061**	**10.904**
Durdurulan Faaliyetler Dönem Net Kar/Zararı	**0**	**0**
Net Dönem Karı / Zararı	**14.061**	**10.904**

Rasyolar

(%)

	Aralık 2025	Aralık 2024
Sermaye Yeterliliği		
Sermaye Yeterliliği Oranı	18,8	19,1
Özkaynaklar / Toplam Varlıklar	7,5	7,2
(Özkaynaklar - Duran Varlıklar) / Toplam Varlıklar	6,7	6,3
Net Bilanço Pozisyonu / Özkaynaklar	-59,0	-35,9
(Net Bilanço Pozisyonu + Net Nazım Hesap Pozisyonu) / Özkaynaklar	-12,0	-5,2
Bilanço Yapısı		
TP Varlıklar / Toplam Varlıklar	65,9	67,4
TP Yükümlülükler / Toplam Yükümlülükler	61,6	64,9
YP Varlıklar / YP Yükümlülükler	88,7	92,9
TP Mevduat / Toplam Mevduat	70,0	73,9
TP Krediler / Toplam Krediler	67,1	68,2
Toplam Mevduat / Toplam Varlıklar	66,4	66,3
Alınan Krediler / Toplam Varlıklar	6,0	4,2
Aktif Kalitesi		
Finansal Varlıklar (net) / Toplam Varlıklar	30,4	30,6
Toplam Krediler / Toplam Varlıklar	58,0	54,4
Toplam Krediler / Toplam Mevduat	87,3	82,0
Duran Varlıklar / Toplam Varlıklar	0,9	0,9
Donuk Alacaklar / Toplam Krediler	2,4	1,3
Tüketici Kredileri / Toplam Krediler	26,0	26,7
Likidite		
Likit Varlıklar / Toplam Varlıklar	24,0	23,4
Likit Varlıklar / Kısa Vadeli Yükümlülükler	31,4	31,3
TP Likit Varlıklar / Toplam Varlıklar	10,8	12,2
Karlılık		
Ortalama Aktif Karlılığı	1,9	2,0
Ortalama Özkaynak Karlılığı	27,3	27,1
Sürdürülen Faaliyeler Dönem Net Kar (Zarar) / Toplam Varlıklar	1,8	1,8
Gelir-Gider Yapısı		
Karşılık Sonrası Net Faiz Geliri / Toplam Varlıklar	4,6	4,6
Karşılık Sonrası Net Faiz Geliri / Faaliyet Brüt Karı	57,4	75,2
Faiz Dışı Gelirler (net) / Toplam Varlıklar	2,4	1,5
Diğer Faaliyet Giderleri / Toplam Varlıklar	2,2	1,8
Personel Giderleri / Diğer Faaliyet Giderleri	99,3	104,7
Faiz Dışı Gelirler (net) / Diğer Faaliyet Giderleri	108,2	82,1

Türk Ticaret Bankası A.Ş.

Varlıklar

(Milyon TL)

	Aralık 2025			%	Aralık 2024			%
	TP	YP	Toplam	Dağ.	TP	YP	Toplam	Dağ.
Finansal Varlıklar (Net)	**1.408**	**17.477**	**18.885**	**40,2**	**2.678**	**1.577**	**4.255**	**56,4**
Nakit ve Nakit Benzerleri	**1.407**	**17.437**	**18.844**	**40,1**	**2.633**	**1.577**	**4.210**	**55,8**
Nakit Değerler ve Merkez Bankası	994	15.871	**16.865**	35,9	802	974	**1.775**	23,5
Bankalar	310	1.567	**1.877**	4,0	443	604	**1.047**	13,9
Para Piyasalarından Alacaklar	104	0	**104**	0,2	1.389	0	**1.389**	18,4
Beklenen Zarar Karşılıkları (-) (TFRS 9 uygulayan b.)	0	-2	**-2**	0,0	0	0	**0**	0,0
Gerçeğe Uygun Değer Farkı K/Z Yansıtılan FV	**0**	**0**	**0**	**0,0**	**0**	**0**	**0**	**0,0**
Devlet Borçlanma Senetleri	0	0	**0**	0,0	0	0	**0**	0,0
Sermayede Payı Temsil Eden Menkul Değerler	0	0	**0**	0,0	0	0	**0**	0,0
Diğer Finansal Varlıklar	0	0	**0**	0,0	0	0	**0**	0,0
Gerçeğe Uyg.D.Farkı Diğer Kaps. Gelire Yans. FV	**0**	**0**	**0**	**0,0**	**45**	**0**	**45**	**0,6**
Devlet Borçlanma Senetleri	0	0	**0**	0,0	45	0	**45**	0,6
Sermayede Payı Temsil Eden Menkul Değerler	0	0	**0**	0,0	0	0	**0**	0,0
Diğer Finansal Varlıklar	0	0	**0**	0,0	0	0	**0**	0,0
Türev Finansal Varlıklar	**0**	**40**	**41**	**0,1**	**0**	**0**	**0**	**0,0**
Türev FV Gerçeğe Uygun Değer Farkı K/Z Yan.Kısmı	0	40	**41**	0,1	0	0	**0**	0,0
Türev FV Ger.Uyg.D.Farkı Diğ.Kaps.Gel.Yans.Kısmı	0	0	**0**	0,0	0	0	**0**	0,0
İtfa Edilmiş Maliyeti ile Ölçülen FV (Net)	**11.154**	**15.229**	**26.382**	**56,1**	**300**	**2.164**	**2.463**	**32,7**
Krediler	**10.731**	**15.297**	**26.028**	**55,3**	**300**	**2.164**	**2.463**	**32,7**
Kiralama İşlemlerinden Alacaklar	**0**	**0**	**0**	**0,0**	**0**	**0**	**0**	**0,0**
Faktoring Alacakları	**0**	**0**	**0**	**0,0**	**0**	**0**	**0**	**0,0**
İtfa Edilmiş Maliyeti ile Ölçülen Diğer FV	**491**	**0**	**491**	**1,0**	**0**	**0**	**0**	**0,0**
Devlet Borçlanma Senetleri	491	0	**491**	1,0	0	0	**0**	0,0
Diğer Finansal Varlıklar	0	0	**0**	0,0	0	0	**0**	0,0
Beklenen Zarar Karşılık. (-) (TFRS 9 uygulayan b.)	**68**	**68**	**136**	**0,3**	**0**	**0**	**0**	**0,0**
Donuk Alacaklar (TFRS 9 uygulamayan b.)	**0**	**0**	**0**	**0,0**	**0**	**0**	**0**	**0,0**
Özel Karşılıklar (-) (TFRS 9 uygulamayan b.)	**0**	**0**	**0**	**0,0**	**0**	**0**	**0**	**0,0**
Satış Amaç. Elde Tut. ve Dur. Faal. İliş.Dur.V. (Net)	**0**	**0**	**0**	**0,0**	**1**	**0**	**1**	**0,0**
Satış Amaçlı	0	0	**0**	0,0	1	0	**1**	0,0
Durdurulan Faaliyetlere İlişkin	0	0	**0**	0,0	0	0	**0**	0,0
Ortaklık Yatırımları	**0**	**0**	**0**	**0,0**	**0**	**0**	**0**	**0,0**
İştirakler (Net)	**0**	**0**	**0**	**0,0**	**0**	**0**	**0**	**0,0**
Özkaynak Yöntemine Göre Değerlenenler	0	0	**0**	0,0	0	0	**0**	0,0
Konsolide Edilmeyenler	0	0	**0**	0,0	0	0	**0**	0,0
Bağlı Ortaklıklar (Net)	**0**	**0**	**0**	**0,0**	**0**	**0**	**0**	**0,0**
Konsolide Edilmeyen Mali Ortaklıklar	0	0	**0**	0,0	0	0	**0**	0,0
Konsolide Edilmeyen Mali Olmayan Ortaklıklar	0	0	**0**	0,0	0	0	**0**	0,0
Birlikte Kontrol Edilen Ortaklıklar (iş ortak.)(Net)	**0**	**0**	**0**	**0,0**	**0**	**0**	**0**	**0,0**
Özkaynak Yöntemine Göre Değerlenenler	0	0	**0**	0,0	0	0	**0**	0,0
Konsolide Edilmeyenler	0	0	**0**	0,0	0	0	**0**	0,0
Maddi Duran Varlıklar (Net)	**592**	**0**	**592**	**1,3**	**413**	**0**	**413**	**5,5**
Maddi Olmayan Duran Varlıklar (Net)	**773**	**0**	**773**	**1,6**	**240**	**0**	**240**	**3,2**
Şerefiye	0	0	**0**	0,0	0	0	**0**	0,0
Diğer	773	0	**773**	1,6	240	0	**240**	3,2
Yatırım Amaçlı Gayrimenkuller (Net)	**0**	**0**	**0**	**0,0**	**0**	**0**	**0**	**0,0**
Cari Vergi Varlığı	**0**	**0**	**0**	**0,0**	**0**	**0**	**0**	**0,0**
Ertelenmiş Vergi Varlığı	**74**	**0**	**74**	**0,2**	**89**	**0**	**89**	**1,2**
Diğer Aktifler	**212**	**114**	**325**	**0,7**	**80**	**0**	**80**	**1,1**
Toplam Varlıklar	**14.213**	**32.819**	**47.032**	**100,0**	**3.801**	**3.741**	**7.542**	**100,0**

Yükümlülükler

(Milyon TL)

	Aralık 2025			%	Aralık 2024			%
	TP	YP	Toplam	Dağ.	TP	YP	Toplam	Dağ.
Mevduat	**3.052**	**32.557**	**35.609**	**75,7**	**178**	**3.733**	**3.911**	**51,9**
Alınan Krediler	**242**	**10**	**251**	**0,5**	**0**	**0**	**0**	**0,0**
Para Piyasalarına Borçlar	**0**	**0**	**0**	**0,0**	**0**	**0**	**0**	**0,0**
İhraç Edilen Menkul Kıymetler (Net)	**0**	**0**	**0**	**0,0**	**0**	**0**	**0**	**0,0**
Bonolar	0	0	0	0,0	0	0	0	0,0
Varlığa Dayalı Menkul Kıymetler	0	0	0	0,0	0	0	0	0,0
Tahviller	0	0	0	0,0	0	0	0	0,0
Fonlar	**0**	**0**	**0**	**0,0**	**0**	**0**	**0**	**0,0**
Müstakriz Fonları	0	0	0	0,0	0	0	0	0,0
Diğer	0	0	0	0,0	0	0	0	0,0
Gerçeğe Uygun Değer Farkı K/Z Yansıtılan FY	**0**	**0**	**0**	**0,0**	**0**	**0**	**0**	**0,0**
Türev Finansal Yükümlülükler	**0**	**2**	**2**	**0,0**	**0**	**0**	**0**	**0,0**
Türev FY Gerçeğe Uygun Değer Farkı K/Z Yans. Kısmı	0	2	2	0,0	0	0	0	0,0
Türev FY Ger.Uyg.Değ.Farkı Diğ.Kaps.Gelire Yans. Kısm	0	0	0	0,0	0	0	0	0,0
Faktoring Yükümlülükleri	**0**	**0**	**0**	**0,0**	**0**	**0**	**0**	**0,0**
Kiralama İşlemlerinden Yükümlülükler (Net)	**238**	**0**	**238**	**0,5**	**180**	**0**	**180**	**2,4**
Karşılıklar	**122**	**9**	**131**	**0,3**	**179**	**0**	**179**	**2,4**
Genel Karşılıklar (TFRS 9 uygulamayan b.)	0	0	0	0,0	170	0	170	2,3
Yeniden Yapılanma Karşılığı	0	0	0	0,0	0	0	0	0,0
Çalışan Hakları Karşılığı	29	0	29	0,1	5	0	5	0,1
Sigorta Teknik Karşılıkları (Net)	0	0	0	0,0	0	0	0	0,0
Diğer Karşılıklar	92	9	102	0,2	3	0	3	0,0
Cari Vergi Borcu	**195**	**0**	**195**	**0,4**	**30**	**0**	**30**	**0,4**
Ertelenmiş Vergi Borcu	**0**	**0**	**0**	**0,0**	**0**	**0**	**0**	**0,0**
Satış Amaç.Elde Tut.ve Dur..Faal.İliş. DV Borçları (Net)	**0**	**0**	**0**	**0,0**	**0**	**0**	**0**	**0,0**
Satış Amaçlı	0	0	0	0,0	0	0	0	0,0
Durdurulan Faaliyetlere İlişkin	0	0	0	0,0	0	0	0	0,0
Sermaye Benzeri Borçlanma Araçları	**0**	**0**	**0**	**0,0**	**0**	**0**	**0**	**0,0**
Krediler	0	0	0	0,0	0	0	0	0,0
Diğer Borçlanma Araçları	0	0	0	0,0	0	0	0	0,0
Diğer Yükümlülükler	**843**	**37**	**880**	**1,9**	**928**	**8**	**936**	**12,4**
Özkaynaklar	**9.726**	**0**	**9.726**	**20,7**	**2.307**	**0**	**2.307**	**30,6**
Ödenmiş Sermaye	**9.234**	**0**	**9.234**	**19,6**	**2.484**	**0**	**2.484**	**32,9**
Sermaye Yedekleri	**0**	**0**	**0**	**0,0**	**0**	**0**	**0**	**0,0**
Hisse Senedi İhraç Primleri	0	0	**0**	0,0	0	0	**0**	0,0
Hisse Senedi İptal Kârları	0	0	**0**	0,0	0	0	**0**	0,0
Diğer Sermaye Yedekleri	0	0	**0**	0,0	0	0	**0**	0,0
K/Z'da Yen.Sınıf.mayacak Bir.Diğ.Kaps.Gel./Gid.	**60**	**0**	**60**	**0,1**	**47**	**0**	**47**	**0,6**
K/Z'da Yen.Sınıf.dırılacak Bir.Diğ.Kaps.Gel./Gid.	**0**	**0**	**0**	**0,0**	**0**	**0**	**0**	**0,0**
Kâr Yedekleri	**0**	**0**	**0**	**0,0**	**0**	**0**	**0**	**0,0**
Yasal Yedekler	0	0	**0**	0,0	0	0	**0**	0,0
Statü Yedekleri	0	0	**0**	0,0	0	0	**0**	0,0
Olağanüstü Yedekler	0	0	**0**	0,0	0	0	**0**	0,0
Diğer Kâr Yedekleri	0	0	**0**	0,0	0	0	**0**	0,0
Kâr veya Zarar	**431**	**0**	**431**	**0,9**	**-225**	**0**	**-225**	**-3,0**
Geçmiş Yıllar Kâr veya Zararları	-130	0	**-130**	-0,3	-1	0	**-1**	0,0
Dönem Net Kâr veya Zararı	560	0	**560**	1,2	-224	0	**-224**	-3,0
Toplam Yükümlülükler	**14.417**	**32.615**	**47.032**	**100,0**	**3.801**	**3.741**	**7.542**	**100,0**

Türk Ticaret Bankası A.Ş.

Bilanço Dışı Yükümlülükler

(Milyon TL)

	Aralık 2025			Aralık 2024		
	TP	YP	Toplam	TP	YP	Toplam
Garanti ve Kefaletler	**30.610**	**1.900**	**32.510**	**5.815**	**698**	**6.512**
Teminat Mektupları	4.433	1.874	**6.307**	210	698	**907**
Banka Kredileri	0	0	**0**	0	0	**0**
Akreditifler	0	26	**26**	0	0	**0**
Garanti Verilen Prefinansmanlar	0	0	**0**	0	0	**0**
Cirolar	26.177	0	**26.177**	5.605	0	**5.605**
Diğer Garanti ve Kefaletler	0	0	**0**	0	0	**0**
Taahhütler	**12.043**	**328**	**12.371**	**1.893**	**0**	**1.893**
Cayılamaz Taahhütler	24	328	**352**	0	0	**0**
Cayılabilir Taahhütler	12.019	0	**12.019**	1.893	0	**1.893**
Türev Finansal Araçlar	**0**	**9.875**	**9.875**	**0**	**0**	**0**
Riskten Korunma Amaçlı Türev Finansal Araçlar	0	0	**0**	0	0	**0**
Alım Satım Amaçlı İşlemler	0	9.875	**9.875**	0	0	**0**
Emanet ve Rehinli Kıymetler	**162.316**	**4.184**	**166.500**	**34.740**	**9**	**34.749**
Emanet Kıymetler	485	0	**485**	28	0	**28**
Rehinli Kıymetler	157.798	3.989	**161.787**	34.313	9	**34.322**
Kabul Edilen Avaller ve Kefaletler	4.033	195	**4.228**	399	0	**399**
Toplam Bilanço Dışı Hesaplar	**204.970**	**16.286**	**221.256**	**42.448**	**707**	**43.155**

Gelir ve Gider Kalemleri

(Milyon TL)

	Aralık 2025	Aralık 2024
Faiz Gelirleri	**4.017**	**358**
Kredilerden Alınan Faizler	2.977	31
Zorunlu Karşılıklardan Alınan Faizler	0	0
Bankalardan Alınan Faizler	758	278
Para Piyasası İşlemlerinden Alınan Faizler	111	41
Menkul Değerlerden Alınan Faizler	171	9
Diğer Faiz Gelirleri	0	0
Faiz Giderleri	**1.376**	**43**
Mevduata Verilen Faizler	1.187	15
Kullanılan Kredilere Verilen Faizler	106	0
Para Piyasası İşlemlerine Verilen Faizler	10	0
İhraç Edilen Menkul Kıymetlere Verilen Faizler	0	0
Diğer Faiz Giderleri	73	27
Net Faiz Geliri/Gideri	**2.641**	**315**
Net Ücret ve Komisyon Gelirleri/Giderleri	**206**	**13**
Alınan Ücret ve Komisyonlar	238	13
Verilen Ücret ve Komisyonlar (-)	33	1
Temettü Gelirleri	**0**	**0**
Ticari Kar/Zarar (Net)	**43**	**0**
Sermaye Piyasası İşlemleri Kâr/Zararı	0	0
Türev Finansal İşlemlerden Kar/Zarar	62	0
Kambiyo İşlemleri Kâr/Zararı	-19	0
Diğer Faaliyet Gelirleri	**47**	**5**
Faaliyet Brüt Karı	**2.937**	**333**
Beklenen Zarar Karşılıkları Giderleri (-) (TFRS 9 uygulayan b.)	224	0
Diğer Karşılık Giderleri (-) (TFRS 9 uygulayan b.)	20	4
Kredi Karşılıkları (-) (TFRS 9 uygulamayan b.)	0	170
Personel Giderleri (-)	1.213	296
Diğer Faaliyet Giderleri (-)	710	189
Net Faaliyet Karı/Zararı	**770**	**-327**
Birleşme İşlemi Sonrası Gelir Olarak Kaydedilen Fazlalık Tutarı	0	0
Özkaynak Yöntemi Uygulanan Ortaklıklardan Kar/Zarar	0	0
Net Parasal Pozisyon Kar/Zararı	0	0
Sürdürülen Faaliyetler Vergi Öncesi Kar/Zarar	**770**	**-327**
Sürdürülen Faaliyetler Vergi Karşılığı (±)	-210	103
Sürdürülen Faaliyetler Dönem Net Kar/Zararı	**560**	**-224**
Durdurulan Faaliyetler Dönem Net Kar/Zararı	**0**	**0**
Net Dönem Karı / Zararı	**560**	**-224**

Rasyolar

(%)

	Aralık 2025	Aralık 2024
Sermaye Yeterliliği		
Sermaye Yeterliliği Oranı	20,7	21,6
Özkaynaklar / Toplam Varlıklar	20,7	30,6
(Özkaynaklar - Duran Varlıklar) / Toplam Varlıklar	17,8	21,9
Net Bilanço Pozisyonu / Özkaynaklar	1,7	0,0
(Net Bilanço Pozisyonu + Net Nazım Hesap Pozisyonu) / Özkaynaklar	1,7	0,0
Bilanço Yapısı		
TP Varlıklar / Toplam Varlıklar	30,2	50,4
TP Yükümlülükler / Toplam Yükümlülükler	30,7	50,4
YP Varlıklar / YP Yükümlülükler	100,6	100,0
TP Mevduat / Toplam Mevduat	8,6	4,5
TP Krediler / Toplam Krediler	41,2	12,2
Toplam Mevduat / Toplam Varlıklar	75,7	51,9
Alınan Krediler / Toplam Varlıklar	0,5	0,0
Aktif Kalitesi		
Finansal Varlıklar (net) / Toplam Varlıklar	40,2	56,4
Toplam Krediler / Toplam Varlıklar	55,3	32,7
Toplam Krediler / Toplam Mevduat	73,1	63,0
Duran Varlıklar / Toplam Varlıklar	2,9	8,7
Donuk Alacaklar / Toplam Krediler	0,3	0,0
Tüketici Kredileri / Toplam Krediler	0,0	6,7
Likidite		
Likit Varlıklar / Toplam Varlıklar	40,1	55,8
Likit Varlıklar / Kısa Vadeli Yükümlülükler	94,5	110,7
TP Likit Varlıklar / Toplam Varlıklar	3,0	34,9
Karlılık		
Ortalama Aktif Karlılığı	1,8	-9,3
Ortalama Özkaynak Karlılığı	8,2	-24,3
Sürdürülen Faaliyeler Dönem Net Kar (Zarar) / Toplam Varlıklar	1,2	-3,0
Gelir-Gider Yapısı		
Karşılık Sonrası Net Faiz Geliri / Toplam Varlıklar	5,1	1,9
Karşılık Sonrası Net Faiz Geliri / Faaliyet Brüt Karı	81,6	42,1
Faiz Dışı Gelirler (net) / Toplam Varlıklar	0,6	0,2
Diğer Faaliyet Giderleri / Toplam Varlıklar	1,5	2,5
Personel Giderleri / Diğer Faaliyet Giderleri	170,9	156,7
Faiz Dışı Gelirler (net) / Diğer Faaliyet Giderleri	41,7	9,5

Türkiye İş Bankası A.Ş.

Varlıklar

(Milyon TL)

	Aralık 2025			%	Aralık 2024			%
	TP	YP	Toplam	Dağ.	TP	YP	Toplam	Dağ.
Finansal Varlıklar (Net)	**660.757**	**877.982**	**1.538.739**	**33,3**	**531.071**	**565.058**	**1.096.130**	**33,0**
Nakit ve Nakit Benzerleri	**365.289**	**636.089**	**1.001.378**	**21,7**	**287.944**	**394.062**	**682.006**	**20,5**
Nakit Değerler ve Merkez Bankası	346.703	529.928	**876.631**	19,0	278.449	351.017	**629.467**	18,9
Bankalar	18.640	106.621	**125.261**	2,7	9.652	43.277	**52.929**	1,6
Para Piyasalarından Alacaklar	0	0	**0**	0,0	0	0	**0**	0,0
Beklenen Zarar Karşılıkları (-) (TFRS 9 uygulayan b.)	-54	-460	**-515**	0,0	-157	-233	**-390**	0,0
Gerçeğe Uygun Değer Farkı K/Z Yansıtılan FV	**10.990**	**48.279**	**59.269**	**1,3**	**6.350**	**26.792**	**33.143**	**1,0**
Devlet Borçlanma Senetleri	2.027	48.008	**50.036**	1,1	424	26.325	**26.749**	0,8
Sermayede Payı Temsil Eden Menkul Değerler	9	270	**279**	0,0	30	467	**497**	0,0
Diğer Finansal Varlıklar	8.954	0	**8.954**	0,2	5.897	0	**5.897**	0,2
Gerçeğe Uyg.D.Farkı Diğer Kaps. Gelire Yans. FV	**282.979**	**175.449**	**458.428**	**9,9**	**233.859**	**130.957**	**364.816**	**11,0**
Devlet Borçlanma Senetleri	282.051	167.316	**449.367**	9,7	233.698	125.499	**359.197**	10,8
Sermayede Payı Temsil Eden Menkul Değerler	928	4.589	**5.518**	0,1	161	3.132	**3.293**	0,1
Diğer Finansal Varlıklar	0	3.543	**3.543**	0,1	0	2.326	**2.326**	0,1
Türev Finansal Varlıklar	**1.499**	**18.165**	**19.664**	**0,4**	**2.918**	**13.247**	**16.165**	**0,5**
Türev FV Gerçeğe Uygun Değer Farkı K/Z Yan.Kısmı	1.499	18.165	**19.664**	0,4	2.918	13.247	**16.165**	0,5
Türev FV Ger.Uyg.D.Farkı Diğ.Kaps.Gel.Yans.Kısmı	0	0	**0**	0,0	0	0	**0**	0,0
İtfa Edilmiş Maliyeti ile Ölçülen FV (Net)	**1.710.392**	**838.888**	**2.549.280**	**55,1**	**1.256.744**	**604.896**	**1.861.640**	**56,0**
Krediler	**1.550.889**	**830.250**	**2.381.139**	**51,5**	**1.063.165**	**593.748**	**1.656.913**	**49,9**
Kiralama İşlemlerinden Alacaklar	**0**	**0**	**0**	**0,0**	**0**	**0**	**0**	**0,0**
Faktoring Alacakları	**0**	**0**	**0**	**0,0**	**0**	**0**	**0**	**0,0**
İtfa Edilmiş Maliyeti ile Ölçülen Diğer FV	**230.264**	**26.942**	**257.207**	**5,6**	**230.339**	**25.572**	**255.911**	**7,7**
Devlet Borçlanma Senetleri	227.338	10.307	**237.646**	5,1	226.874	9.221	**236.095**	7,1
Diğer Finansal Varlıklar	2.926	16.635	**19.561**	0,4	3.465	16.351	**19.816**	0,6
Beklenen Zarar Karşılık. (-) (TFRS 9 uygulayan b.)	**70.761**	**18.305**	**89.066**	**1,9**	**36.760**	**14.424**	**51.184**	**1,5**
Donuk Alacaklar (TFRS 9 uygulamayan b.)	**0**	**0**	**0**	**0,0**	**0**	**0**	**0**	**0,0**
Özel Karşılıklar (-) (TFRS 9 uygulamayan b.)	**0**	**0**	**0**	**0,0**	**0**	**0**	**0**	**0,0**
Satış Amaç. Elde Tut. ve Dur. Faal. İliş.Dur.V. (Net)	**92**	**0**	**92**	**0,0**	**30**	**0**	**30**	**0,0**
Satış Amaçlı	92	0	**92**	0,0	30	0	**30**	0,0
Durdurulan Faaliyetlere İlişkin	0	0	**0**	0,0	0	0	**0**	0,0
Ortaklık Yatırımları	**246.520**	**31.985**	**278.505**	**6,0**	**182.543**	**21.640**	**204.183**	**6,1**
İştirakler (Net)	**1.315**	**0**	**1.315**	**0,0**	**630**	**0**	**630**	**0,0**
Özkaynak Yöntemine Göre Değerlenenler	0	0	**0**	0,0	0	0	**0**	0,0
Konsolide Edilmeyenler	1.315	0	**1.315**	0,0	630	0	**630**	0,0
Bağlı Ortaklıklar (Net)	**243.276**	**31.985**	**275.262**	**6,0**	**181.913**	**21.640**	**203.553**	**6,1**
Konsolide Edilmeyen Mali Ortaklıklar	106.610	31.985	**138.595**	3,0	77.205	21.640	**98.845**	3,0
Konsolide Edilmeyen Mali Olmayan Ortaklıklar	136.667	0	**136.667**	3,0	104.708	0	**104.708**	3,2
Birlikte Kontrol Edilen Ortaklıklar (iş ortak.)(Net)	**1.929**	**0**	**1.929**	**0,0**	**0**	**0**	**0**	**0,0**
Özkaynak Yöntemine Göre Değerlenenler	0	0	**0**	0,0	0	0	**0**	0,0
Konsolide Edilmeyenler	1.929	0	**1.929**	0,0	0	0	**0**	0,0
Maddi Duran Varlıklar (Net)	**72.385**	**71**	**72.456**	**1,6**	**53.571**	**108**	**53.679**	**1,6**
Maddi Olmayan Duran Varlıklar (Net)	**18.575**	**2**	**18.577**	**0,4**	**11.308**	**11**	**11.319**	**0,3**
Şerefiye	0	0	**0**	0,0	0	0	**0**	0,0
Diğer	18.575	2	**18.577**	0,4	11.308	11	**11.319**	0,3
Yatırım Amaçlı Gayrimenkuller (Net)	**0**	**0**	**0**	**0,0**	**0**	**0**	**0**	**0,0**
Cari Vergi Varlığı	**0**	**0**	**0**	**0,0**	**0**	**0**	**0**	**0,0**
Ertelenmiş Vergi Varlığı	**24.402**	**0**	**24.402**	**0,5**	**28.969**	**0**	**28.969**	**0,9**
Diğer Aktifler	**123.739**	**19.149**	**142.889**	**3,1**	**59.187**	**8.639**	**67.826**	**2,0**
Toplam Varlıklar	**2.856.863**	**1.768.077**	**4.624.940**	**100,0**	**2.123.424**	**1.200.353**	**3.323.776**	**100,0**

Yükümlülükler

(Milyon TL)

	Aralık 2025			%	Aralık 2024			%
	TP	YP	Toplam	Dağ.	TP	YP	Toplam	Dağ.
Mevduat	**1.737.716**	**1.361.183**	**3.098.900**	**67,0**	**1.215.867**	**911.250**	**2.127.117**	**64,0**
Alınan Krediler	**4.602**	**224.127**	**228.729**	**4,9**	**39.723**	**171.370**	**211.093**	**6,4**
Para Piyasalarına Borçlar	**190.957**	**176.694**	**367.651**	**7,9**	**243.128**	**95.280**	**338.408**	**10,2**
İhraç Edilen Menkul Kıymetler (Net)	**9.741**	**104.263**	**114.003**	**2,5**	**5.277**	**50.329**	**55.606**	**1,7**
Bonolar	9.741	0	9.741	0,2	1.356	0	1.356	0,0
Varlığa Dayalı Menkul Kıymetler	0	0	0	0,0	0	0	0	0,0
Tahviller	0	104.263	104.263	2,3	3.920	50.329	54.249	1,6
Fonlar	**0**	**0**	**0**	**0,0**	**0**	**0**	**0**	**0,0**
Müstakriz Fonları	0	0	0	0,0	0	0	0	0,0
Diğer	0	0	0	0,0	0	0	0	0,0
Gerçeğe Uygun Değer Farkı K/Z Yansıtılan FY	**0**	**0**	**0**	**0,0**	**0**	**0**	**0**	**0,0**
Türev Finansal Yükümlülükler	**546**	**8.543**	**9.089**	**0,2**	**262**	**10.523**	**10.785**	**0,3**
Türev FY Gerçeğe Uygun Değer Farkı K/Z Yans. Kısmı	546	8.543	9.089	0,2	262	10.523	10.785	0,3
Türev FY Ger.Uyg.Değ.Farkı Diğ.Kaps.Gelire Yans. Kısm	0	0	0	0,0	0	0	0	0,0
Faktoring Yükümlülükleri	**0**	**0**	**0**	**0,0**	**0**	**0**	**0**	**0,0**
Kiralama İşlemlerinden Yükümlülükler (Net)	**8.390**	**44**	**8.434**	**0,2**	**5.385**	**167**	**5.552**	**0,2**
Karşılıklar	**38.660**	**2.021**	**40.681**	**0,9**	**35.179**	**2.358**	**37.538**	**1,1**
Genel Karşılıklar (TFRS 9 uygulamayan b.)	0	0	0	0,0	0	0	0	0,0
Yeniden Yapılanma Karşılığı	0	0	0	0,0	0	0	0	0,0
Çalışan Hakları Karşılığı	9.568	0	9.568	0,2	6.258	0	6.258	0,2
Sigorta Teknik Karşılıkları (Net)	0	0	0	0,0	0	0	0	0,0
Diğer Karşılıklar	29.092	2.021	31.112	0,7	28.921	2.358	31.280	0,9
Cari Vergi Borcu	**18.446**	**278**	**18.724**	**0,4**	**9.610**	**324**	**9.934**	**0,3**
Ertelenmiş Vergi Borcu	**0**	**0**	**0**	**0,0**	**0**	**0**	**0**	**0,0**
Satış Amaç.Elde Tut.ve Dur..Faal.İliş. DV Borçları (Net)	**0**	**0**	**0**	**0,0**	**0**	**0**	**0**	**0,0**
Satış Amaçlı	0	0	0	0,0	0	0	0	0,0
Durdurulan Faaliyetlere İlişkin	0	0	0	0,0	0	0	0	0,0
Sermaye Benzeri Borçlanma Araçları	**2.341**	**65.219**	**67.559**	**1,5**	**2.340**	**44.645**	**46.985**	**1,4**
Krediler	0	0	0	0,0	0	0	0	0,0
Diğer Borçlanma Araçları	2.341	65.219	67.559	1,5	2.340	44.645	46.985	1,4
Diğer Yükümlülükler	**217.585**	**25.951**	**243.536**	**5,3**	**141.702**	**20.719**	**162.421**	**4,9**
Özkaynaklar	**423.377**	**4.258**	**427.635**	**9,2**	**319.332**	**-995**	**318.338**	**9,6**
Ödenmiş Sermaye	**25.000**	**0**	**25.000**	**0,5**	**25.000**	**0**	**25.000**	**0,8**
Sermaye Yedekleri	**4.283**	**0**	**4.283**	**0,1**	**4.795**	**0**	**4.795**	**0,1**
Hisse Senedi İhraç Primleri	761	0	**761**	0,0	99	0	**99**	0,0
Hisse Senedi İptal Kârları	0	0	**0**	0,0	0	0	**0**	0,0
Diğer Sermaye Yedekleri	3.522	0	**3.522**	0,1	4.696	0	**4.696**	0,1
K/Z'da Yen.Sınıf.mayacak Bir.Diğ.Kaps.Gel./Gid.	**88.600**	**1.490**	**90.090**	**1,9**	**69.018**	**0**	**69.018**	**2,1**
K/Z'da Yen.Sınıf.dırılacak Bir.Diğ.Kaps.Gel./Gid.	**30.129**	**2.767**	**32.896**	**0,7**	**12.752**	**-995**	**11.757**	**0,4**
Kâr Yedekleri	**205.426**	**0**	**205.426**	**4,4**	**161.393**	**0**	**161.393**	**4,9**
Yasal Yedekler	17.589	0	**17.589**	0,4	14.796	0	**14.796**	0,4
Statü Yedekleri	0	0	**0**	0,0	0	0	**0**	0,0
Olağanüstü Yedekler	187.837	0	**187.837**	4,1	146.597	0	**146.597**	4,4
Diğer Kâr Yedekleri	0	0	**0**	0,0	0	0	**0**	0,0
Kâr veya Zarar	**69.940**	**0**	**69.940**	**1,5**	**46.375**	**0**	**46.375**	**1,4**
Geçmiş Yıllar Kâr veya Zararları	2.499	0	**2.499**	0,1	857	0	**857**	0,0
Dönem Net Kâr veya Zararı	67.441	0	**67.441**	1,5	45.517	0	**45.517**	1,4
Toplam Yükümlülükler	**2.652.361**	**1.972.580**	**4.624.940**	**100,0**	**2.017.806**	**1.305.970**	**3.323.776**	**100,0**

Türkiye İş Bankası A.Ş.

Bilanço Dışı Yükümlülükler

(Milyon TL)

	Aralık 2025			Aralık 2024		
	TP	YP	Toplam	TP	YP	Toplam
Garanti ve Kefaletler	**423.170**	**473.381**	**896.551**	**283.803**	**298.900**	**582.702**
Teminat Mektupları	392.339	302.083	**694.422**	261.806	195.223	**457.029**
Banka Kredileri	30.729	14.054	**44.782**	20.466	6.343	**26.809**
Akreditifler	103	151.051	**151.154**	1.531	91.632	**93.163**
Garanti Verilen Prefinansmanlar	0	0	**0**	0	0	**0**
Cirolar	0	0	**0**	0	0	**0**
Diğer Garanti ve Kefaletler	0	6.193	**6.193**	0	5.702	**5.702**
Taahhütler	**2.340.144**	**160.636**	**2.500.781**	**1.003.399**	**75.046**	**1.078.445**
Cayılamaz Taahhütler	2.334.878	138.905	**2.473.784**	999.805	60.232	**1.060.037**
Cayılabilir Taahhütler	5.266	21.731	**26.997**	3.594	14.814	**18.408**
Türev Finansal Araçlar	**325.988**	**1.485.295**	**1.811.283**	**174.134**	**1.270.134**	**1.444.268**
Riskten Korunma Amaçlı Türev Finansal Araçlar	0	0	**0**	0	0	**0**
Alım Satım Amaçlı İşlemler	325.988	1.485.295	**1.811.283**	174.134	1.270.134	**1.444.268**
Emanet ve Rehinli Kıymetler	**3.203.246**	**3.500.279**	**6.703.525**	**2.271.458**	**2.762.729**	**5.034.187**
Emanet Kıymetler	321.768	406.862	**728.630**	168.684	308.629	**477.313**
Rehinli Kıymetler	2.881.478	3.093.417	**5.974.895**	2.102.774	2.454.099	**4.556.874**
Kabul Edilen Avaller ve Kefaletler	0	0	**0**	0	0	**0**
Toplam Bilanço Dışı Hesaplar	**6.292.548**	**5.619.591**	**11.912.139**	**3.732.794**	**4.406.808**	**8.139.602**

Gelir ve Gider Kalemleri

(Milyon TL)

	Aralık 2025	Aralık 2024
Faiz Gelirleri	**754.553**	**530.915**
Kredilerden Alınan Faizler	500.358	351.038
Zorunlu Karşılıklardan Alınan Faizler	77.523	38.907
Bankalardan Alınan Faizler	8.069	3.679
Para Piyasası İşlemlerinden Alınan Faizler	1.602	7
Menkul Değerlerden Alınan Faizler	165.696	136.747
Diğer Faiz Gelirleri	1.305	538
Faiz Giderleri	**657.631**	**496.464**
Mevduata Verilen Faizler	516.096	365.124
Kullanılan Kredilere Verilen Faizler	22.032	19.081
Para Piyasası İşlemlerine Verilen Faizler	102.074	94.486
İhraç Edilen Menkul Kıymetlere Verilen Faizler	14.689	11.725
Diğer Faiz Giderleri	2.741	6.048
Net Faiz Geliri/Gideri	**96.922**	**34.451**
Net Ücret ve Komisyon Gelirleri/Giderleri	**134.351**	**91.411**
Alınan Ücret ve Komisyonlar	158.451	111.177
Verilen Ücret ve Komisyonlar (-)	24.099	19.767
Temettü Gelirleri	**215**	**102**
Ticari Kar/Zarar (Net)	**-22.199**	**-8.862**
Sermaye Piyasası İşlemleri Kâr/Zararı	5.823	21.592
Türev Finansal İşlemlerden Kar/Zarar	-26.747	-55.997
Kambiyo İşlemleri Kâr/Zararı	-1.275	25.544
Diğer Faaliyet Gelirleri	**20.979**	**23.950**
Faaliyet Brüt Karı	**230.267**	**141.052**
Beklenen Zarar Karşılıkları Giderleri (-) (TFRS 9 uygulayan b.)	57.046	23.480
Diğer Karşılık Giderleri (-) (TFRS 9 uygulayan b.)	0	148
Kredi Karşılıkları (-) (TFRS 9 uygulamayan b.)	0	0
Personel Giderleri (-)	59.692	46.194
Diğer Faaliyet Giderleri (-)	90.330	70.955
Net Faaliyet Karı/Zararı	**23.200**	**274**
Birleşme İşlemi Sonrası Gelir Olarak Kaydedilen Fazlalık Tutarı	0	0
Özkaynak Yöntemi Uygulanan Ortaklıklardan Kar/Zarar	48.487	37.900
Net Parasal Pozisyon Kar/Zararı	0	0
Sürdürülen Faaliyetler Vergi Öncesi Kar/Zarar	**71.687**	**38.174**
Sürdürülen Faaliyetler Vergi Karşılığı (±)	-4.246	7.344
Sürdürülen Faaliyetler Dönem Net Kar/Zararı	**67.441**	**45.517**
Durdurulan Faaliyetler Dönem Net Kar/Zararı	**0**	**0**
Net Dönem Karı / Zararı	**67.441**	**45.517**

Türkiye İş Bankası A.Ş. Aralık 2025

Rasyolar

(%)

	Aralık 2025	Aralık 2024
Sermaye Yeterliliği		
Sermaye Yeterliliği Oranı	18,5	19,7
Özkaynaklar / Toplam Varlıklar	9,2	9,6
(Özkaynaklar - Duran Varlıklar) / Toplam Varlıklar	1,3	1,5
Net Bilanço Pozisyonu / Özkaynaklar	-48,6	-33,8
(Net Bilanço Pozisyonu + Net Nazım Hesap Pozisyonu) / Özkaynaklar	-1,2	-5,2
Bilanço Yapısı		
TP Varlıklar / Toplam Varlıklar	61,8	63,9
TP Yükümlülükler / Toplam Yükümlülükler	57,3	60,7
YP Varlıklar / YP Yükümlülükler	89,6	91,9
TP Mevduat / Toplam Mevduat	56,1	57,2
TP Krediler / Toplam Krediler	65,1	64,2
Toplam Mevduat / Toplam Varlıklar	67,0	64,0
Alınan Krediler / Toplam Varlıklar	4,9	6,4
Aktif Kalitesi		
Finansal Varlıklar (net) / Toplam Varlıklar	33,3	33,0
Toplam Krediler / Toplam Varlıklar	51,5	49,9
Toplam Krediler / Toplam Mevduat	76,8	77,9
Duran Varlıklar / Toplam Varlıklar	8,0	8,1
Donuk Alacaklar / Toplam Krediler	3,2	2,1
Tüketici Kredileri / Toplam Krediler	32,9	29,3
Likidite		
Likit Varlıklar / Toplam Varlıklar	21,7	20,5
Likit Varlıklar / Kısa Vadeli Yükümlülükler	29,8	29,4
TP Likit Varlıklar / Toplam Varlıklar	7,9	8,7
Karlılık		
Ortalama Aktif Karlılığı	1,6	1,5
Ortalama Özkaynak Karlılığı	18,0	15,6
Sürdürülen Faaliyeler Dönem Net Kar (Zarar) / Toplam Varlıklar	1,5	1,4
Gelir-Gider Yapısı		
Karşılık Sonrası Net Faiz Geliri / Toplam Varlıklar	0,9	0,3
Karşılık Sonrası Net Faiz Geliri / Faaliyet Brüt Karı	17,3	7,7
Faiz Dışı Gelirler (net) / Toplam Varlıklar	2,9	3,2
Diğer Faaliyet Giderleri / Toplam Varlıklar	2,0	2,1
Personel Giderleri / Diğer Faaliyet Giderleri	66,1	65,1
Faiz Dışı Gelirler (net) / Diğer Faaliyet Giderleri	147,6	150,2

Yapı ve Kredi Bankası A.Ş.

Varlıklar

(Milyon TL)

	Aralık 2025			%	Aralık 2024			%
	TP	YP	Toplam	Dağ.	TP	YP	Toplam	Dağ.
Finansal Varlıklar (Net)	**405.527**	**317.415**	**722.941**	**22,8**	**321.008**	**241.235**	**562.243**	**23,6**
Nakit ve Nakit Benzerleri	**234.672**	**275.669**	**510.342**	**16,1**	**210.258**	**200.788**	**411.046**	**17,3**
Nakit Değerler ve Merkez Bankası	234.634	251.403	**486.037**	15,3	210.221	177.642	**387.863**	16,3
Bankalar	90	24.334	**24.424**	0,8	83	23.240	**23.323**	1,0
Para Piyasalarından Alacaklar	0	0	**0**	0,0	0	0	**0**	0,0
Beklenen Zarar Karşılıkları (-) (TFRS 9 uygulayan b.)	-51	-67	**-119**	0,0	-46	-94	**-140**	0,0
Gerçeğe Uygun Değer Farkı K/Z Yansıtılan FV	**1.243**	**2.671**	**3.914**	**0,1**	**304**	**3.421**	**3.725**	**0,2**
Devlet Borçlanma Senetleri	0	290	**290**	0,0	0	293	**293**	0,0
Sermayede Payı Temsil Eden Menkul Değerler	0	0	**0**	0,0	0	0	**0**	0,0
Diğer Finansal Varlıklar	1.243	2.381	**3.624**	0,1	304	3.128	**3.432**	0,1
Gerçeğe Uyg.D.Farkı Diğer Kaps. Gelire Yans. FV	**162.560**	**29.012**	**191.572**	**6,0**	**104.269**	**26.886**	**131.155**	**5,5**
Devlet Borçlanma Senetleri	162.377	28.953	**191.330**	6,0	104.125	26.869	**130.995**	5,5
Sermayede Payı Temsil Eden Menkul Değerler	175	58	**234**	0,0	138	17	**155**	0,0
Diğer Finansal Varlıklar	8	0	**8**	0,0	6	0	**6**	0,0
Türev Finansal Varlıklar	**7.051**	**10.062**	**17.114**	**0,5**	**6.177**	**10.140**	**16.317**	**0,7**
Türev FV Gerçeğe Uygun Değer Farkı K/Z Yan.Kısmı	7.017	8.583	**15.600**	0,5	5.677	8.299	**13.976**	0,6
Türev FV Ger.Uyg.D.Farkı Diğ.Kaps.Gel.Yans.Kısmı	34	1.479	**1.514**	0,0	499	1.842	**2.341**	0,1
İtfa Edilmiş Maliyeti ile Ölçülen FV (Net)	**1.443.984**	**663.830**	**2.107.814**	**66,5**	**1.086.934**	**483.782**	**1.570.716**	**66,0**
Krediler	**1.236.589**	**547.510**	**1.784.099**	**56,3**	**870.335**	**375.025**	**1.245.360**	**52,3**
Kiralama İşlemlerinden Alacaklar	**0**	**0**	**0**	**0,0**	**0**	**0**	**0**	**0,0**
Faktoring Alacakları	**817**	**0**	**817**	**0,0**	**1.176**	**9**	**1.185**	**0,0**
İtfa Edilmiş Maliyeti ile Ölçülen Diğer FV	**259.871**	**132.150**	**392.022**	**12,4**	**250.224**	**121.049**	**371.273**	**15,6**
Devlet Borçlanma Senetleri	258.340	132.150	**390.490**	12,3	241.779	121.049	**362.828**	15,2
Diğer Finansal Varlıklar	1.531	0	**1.531**	0,0	8.445	0	**8.445**	0,4
Beklenen Zarar Karşılık. (-) (TFRS 9 uygulayan b.)	**53.293**	**15.830**	**69.123**	**2,2**	**34.800**	**12.302**	**47.102**	**2,0**
Donuk Alacaklar (TFRS 9 uygulamayan b.)	**0**	**0**	**0**	**0,0**	**0**	**0**	**0**	**0,0**
Özel Karşılıklar (-) (TFRS 9 uygulamayan b.)	**0**	**0**	**0**	**0,0**	**0**	**0**	**0**	**0,0**
Satış Amaç. Elde Tut. ve Dur. Faal. İliş.Dur.V. (Net)	**2.218**	**0**	**2.218**	**0,1**	**560**	**0**	**560**	**0,0**
Satış Amaçlı	2.218	0	**2.218**	0,1	560	0	**560**	0,0
Durdurulan Faaliyetlere İlişkin	0	0	**0**	0,0	0	0	**0**	0,0
Ortaklık Yatırımları	**32.067**	**52.011**	**84.078**	**2,7**	**20.606**	**34.719**	**55.325**	**2,3**
İştirakler (Net)	**239**	**11.330**	**11.569**	**0,4**	**38**	**7.820**	**7.858**	**0,3**
Özkaynak Yöntemine Göre Değerlenenler	0	0	**0**	0,0	0	0	**0**	0,0
Konsolide Edilmeyenler	239	11.330	**11.569**	0,4	38	7.820	**7.858**	0,3
Bağlı Ortaklıklar (Net)	**31.827**	**40.681**	**72.509**	**2,3**	**20.568**	**26.899**	**47.467**	**2,0**
Konsolide Edilmeyen Mali Ortaklıklar	31.170	40.681	**71.851**	2,3	20.536	26.899	**47.435**	2,0
Konsolide Edilmeyen Mali Olmayan Ortaklıklar	657	0	**657**	0,0	32	0	**32**	0,0
Birlikte Kontrol Edilen Ortaklıklar (iş ortak.)(Net)	**0**	**0**	**0**	**0,0**	**0**	**0**	**0**	**0,0**
Özkaynak Yöntemine Göre Değerlenenler	0	0	**0**	0,0	0	0	**0**	0,0
Konsolide Edilmeyenler	0	0	**0**	0,0	0	0	**0**	0,0
Maddi Duran Varlıklar (Net)	**43.565**	**0**	**43.565**	**1,4**	**30.310**	**0**	**30.310**	**1,3**
Maddi Olmayan Duran Varlıklar (Net)	**4.582**	**0**	**4.582**	**0,1**	**2.938**	**0**	**2.938**	**0,1**
Şerefiye	0	0	**0**	0,0	0	0	**0**	0,0
Diğer	4.582	0	**4.582**	0,1	2.938	0	**2.938**	0,1
Yatırım Amaçlı Gayrimenkuller (Net)	**0**	**0**	**0**	**0,0**	**0**	**0**	**0**	**0,0**
Cari Vergi Varlığı	**4.205**	**0**	**4.205**	**0,1**	**4.228**	**0**	**4.228**	**0,2**
Ertelenmiş Vergi Varlığı	**0**	**0**	**0**	**0,0**	**12.815**	**0**	**12.815**	**0,5**
Diğer Aktifler	**149.185**	**53.027**	**202.212**	**6,4**	**91.343**	**50.106**	**141.449**	**5,9**
Toplam Varlıklar	**2.085.333**	**1.086.283**	**3.171.616**	**100,0**	**1.570.744**	**809.842**	**2.380.586**	**100,0**

Yükümlülükler

(Milyon TL)

	Aralık 2025			%	Aralık 2024			%
	TP	YP	Toplam	Dağ.	TP	YP	Toplam	Dağ.
Mevduat	**1.062.851**	**720.609**	**1.783.460**	**56,2**	**811.695**	**456.213**	**1.267.908**	**53,3**
Alınan Krediler	**70.546**	**319.846**	**390.392**	**12,3**	**75.320**	**195.046**	**270.366**	**11,4**
Para Piyasalarına Borçlar	**61.596**	**5.849**	**67.445**	**2,1**	**171.344**	**16.431**	**187.775**	**7,9**
İhraç Edilen Menkul Kıymetler (Net)	**15.043**	**206.794**	**221.838**	**7,0**	**6.402**	**122.908**	**129.311**	**5,4**
Bonolar	0	0	0	0,0	6.074	51.439	57.512	2,4
Varlığa Dayalı Menkul Kıymetler	0	0	0	0,0	0	0	0	0,0
Tahviller	15.043	206.794	221.838	7,0	329	71.470	71.799	3,0
Fonlar	**0**	**0**	**0**	**0,0**	**0**	**0**	**0**	**0,0**
Müstakriz Fonları	0	0	0	0,0	0	0	0	0,0
Diğer	0	0	0	0,0	0	0	0	0,0
Gerçeğe Uygun Değer Farkı K/Z Yansıtılan FY	**0**	**65.341**	**65.341**	**2,1**	**0**	**76.955**	**76.955**	**3,2**
Türev Finansal Yükümlülükler	**14.608**	**5.343**	**19.951**	**0,6**	**13.582**	**5.476**	**19.058**	**0,8**
Türev FY Gerçeğe Uygun Değer Farkı K/Z Yans. Kısmı	14.593	5.326	19.919	0,6	13.582	5.476	19.058	0,8
Türev FY Ger.Uyg.Değ.Farkı Diğ.Kaps.Gelire Yans. Kısm	15	17	32	0,0	0	0	0	0,0
Faktoring Yükümlülükleri	**0**	**0**	**0**	**0,0**	**0**	**0**	**0**	**0,0**
Kiralama İşlemlerinden Yükümlülükler (Net)	**7.037**	**117**	**7.155**	**0,2**	**5.000**	**75**	**5.076**	**0,2**
Karşılıklar	**24.473**	**588**	**25.061**	**0,8**	**20.087**	**460**	**20.547**	**0,9**
Genel Karşılıklar (TFRS 9 uygulamayan b.)	0	0	0	0,0	0	0	0	0,0
Yeniden Yapılanma Karşılığı	0	0	0	0,0	0	0	0	0,0
Çalışan Hakları Karşılığı	5.820	0	5.820	0,2	3.801	0	3.801	0,2
Sigorta Teknik Karşılıkları (Net)	0	0	0	0,0	0	0	0	0,0
Diğer Karşılıklar	18.653	588	19.241	0,6	16.286	460	16.747	0,7
Cari Vergi Borcu	**14.193**	**20**	**14.214**	**0,4**	**8.630**	**0**	**8.630**	**0,4**
Ertelenmiş Vergi Borcu	**4.023**	**0**	**4.023**	**0,1**	**0**	**0**	**0**	**0,0**
Satış Amaç.Elde Tut.ve Dur..Faal.İliş. DV Borçları (Net)	**0**	**0**	**0**	**0,0**	**0**	**0**	**0**	**0,0**
Satış Amaçlı	0	0	0	0,0	0	0	0	0,0
Durdurulan Faaliyetlere İlişkin	0	0	0	0,0	0	0	0	0,0
Sermaye Benzeri Borçlanma Araçları	**1.081**	**121.536**	**122.617**	**3,9**	**1.302**	**60.630**	**61.932**	**2,6**
Krediler	0	0	0	0,0	0	0	0	0,0
Diğer Borçlanma Araçları	1.081	121.536	122.617	3,9	1.302	60.630	61.932	2,6
Diğer Yükümlülükler	**180.877**	**13.638**	**194.515**	**6,1**	**129.196**	**11.026**	**140.222**	**5,9**
Özkaynaklar	**216.100**	**39.505**	**255.605**	**8,1**	**167.263**	**25.541**	**192.804**	**8,1**
Ödenmiş Sermaye	**8.447**	**0**	**8.447**	**0,3**	**8.447**	**0**	**8.447**	**0,4**
Sermaye Yedekleri	**2.369**	**0**	**2.369**	**0,1**	**2.279**	**0**	**2.279**	**0,1**
Hisse Senedi İhraç Primleri	557	0	**557**	0,0	557	0	**557**	0,0
Hisse Senedi İptal Kârları	0	0	**0**	0,0	0	0	**0**	0,0
Diğer Sermaye Yedekleri	1.812	0	**1.812**	0,1	1.722	0	**1.722**	0,1
K/Z'da Yen.Sınıf.mayacak Bir.Diğ.Kaps.Gel./Gid.	**13.870**	**521**	**14.391**	**0,5**	**7.356**	**516**	**7.871**	**0,3**
K/Z'da Yen.Sınıf.dırılacak Bir.Diğ.Kaps.Gel./Gid.	**-27.957**	**38.984**	**11.027**	**0,3**	**-23.543**	**25.026**	**1.482**	**0,1**
Kâr Yedekleri	**172.281**	**0**	**172.281**	**5,4**	**143.707**	**0**	**143.707**	**6,0**
Yasal Yedekler	3.474	0	**3.474**	0,1	3.474	0	**3.474**	0,1
Statü Yedekleri	0	0	**0**	0,0	0	0	**0**	0,0
Olağanüstü Yedekler	168.779	0	**168.779**	5,3	140.205	0	**140.205**	5,9
Diğer Kâr Yedekleri	29	0	**29**	0,0	29	0	**29**	0,0
Kâr veya Zarar	**47.090**	**0**	**47.090**	**1,5**	**29.017**	**0**	**29.017**	**1,2**
Geçmiş Yıllar Kâr veya Zararları	0	0	**0**	0,0	0	0	**0**	0,0
Dönem Net Kâr veya Zararı	47.090	0	**47.090**	1,5	29.017	0	**29.017**	1,2
Toplam Yükümlülükler	**1.672.429**	**1.499.187**	**3.171.616**	**100,0**	**1.409.822**	**970.764**	**2.380.586**	**100,0**

Yapı ve Kredi Bankası A.Ş.

Bilanço Dışı Yükümlülükler

(Milyon TL)

	Aralık 2025			Aralık 2024		
	TP	YP	Toplam	TP	YP	Toplam
Garanti ve Kefaletler	**390.698**	**386.046**	**776.744**	**280.167**	**263.873**	**544.040**
Teminat Mektupları	364.105	239.544	**603.649**	261.059	176.485	**437.543**
Banka Kredileri	0	3.401	**3.401**	0	3.164	**3.164**
Akreditifler	107	105.172	**105.279**	45	60.511	**60.556**
Garanti Verilen Prefinansmanlar	0	0	**0**	0	0	**0**
Cirolar	0	0	**0**	0	0	**0**
Diğer Garanti ve Kefaletler	26.487	37.928	**64.415**	19.063	23.713	**42.777**
Taahhütler	**2.437.302**	**464.762**	**2.902.064**	**1.424.647**	**135.682**	**1.560.328**
Cayılamaz Taahhütler	2.421.434	392.208	**2.813.642**	1.408.266	94.871	**1.503.136**
Cayılabilir Taahhütler	15.868	72.554	**88.422**	16.381	40.811	**57.192**
Türev Finansal Araçlar	**888.492**	**2.274.443**	**3.162.935**	**363.972**	**1.280.054**	**1.644.025**
Riskten Korunma Amaçlı Türev Finansal Araçlar	1.410	43.073	**44.483**	5.150	32.076	**37.226**
Alım Satım Amaçlı İşlemler	887.082	2.231.370	**3.118.452**	358.822	1.247.977	**1.606.799**
Emanet ve Rehinli Kıymetler	**3.034.402**	**2.180.128**	**5.214.530**	**2.297.078**	**768.521**	**3.065.600**
Emanet Kıymetler	581.022	292.198	**873.220**	349.356	120.099	**469.455**
Rehinli Kıymetler	2.392.127	1.756.473	**4.148.600**	1.900.352	562.600	**2.462.952**
Kabul Edilen Avaller ve Kefaletler	61.253	131.458	**192.710**	47.370	85.823	**133.193**
Toplam Bilanço Dışı Hesaplar	**6.750.895**	**5.305.378**	**12.056.273**	**4.365.864**	**2.448.130**	**6.813.994**

Gelir ve Gider Kalemleri

(Milyon TL)

	Aralık 2025	Aralık 2024
Faiz Gelirleri	**576.964**	**453.008**
Kredilerden Alınan Faizler	393.805	295.339
Zorunlu Karşılıklardan Alınan Faizler	50.601	28.208
Bankalardan Alınan Faizler	21.536	8.558
Para Piyasası İşlemlerinden Alınan Faizler	0	45
Menkul Değerlerden Alınan Faizler	110.448	119.973
Diğer Faiz Gelirleri	573	884
Faiz Giderleri	**432.337**	**377.094**
Mevduata Verilen Faizler	292.924	259.127
Kullanılan Kredilere Verilen Faizler	40.664	32.469
Para Piyasası İşlemlerine Verilen Faizler	76.301	66.395
İhraç Edilen Menkul Kıymetlere Verilen Faizler	21.074	16.583
Diğer Faiz Giderleri	1.374	2.520
Net Faiz Geliri/Gideri	**144.627**	**75.914**
Net Ücret ve Komisyon Gelirleri/Giderleri	**110.297**	**73.097**
Alınan Ücret ve Komisyonlar	168.171	111.227
Verilen Ücret ve Komisyonlar (-)	57.874	38.130
Temettü Gelirleri	**133**	**15**
Ticari Kar/Zarar (Net)	**-63.087**	**-46.431**
Sermaye Piyasası İşlemleri Kâr/Zararı	4.283	3.403
Türev Finansal İşlemlerden Kar/Zarar	6.225	-22.417
Kambiyo İşlemleri Kâr/Zararı	-73.595	-27.417
Diğer Faaliyet Gelirleri	**20.941**	**28.506**
Faaliyet Brüt Karı	**212.910**	**131.101**
Beklenen Zarar Karşılıkları Giderleri (-) (TFRS 9 uygulayan b.)	50.200	35.695
Diğer Karşılık Giderleri (-) (TFRS 9 uygulayan b.)	119	59
Kredi Karşılıkları (-) (TFRS 9 uygulamayan b.)	0	0
Personel Giderleri (-)	40.249	27.530
Diğer Faaliyet Giderleri (-)	77.635	49.855
Net Faaliyet Karı/Zararı	**44.707**	**17.962**
Birleşme İşlemi Sonrası Gelir Olarak Kaydedilen Fazlalık Tutarı	0	0
Özkaynak Yöntemi Uygulanan Ortaklıklardan Kar/Zarar	15.269	11.765
Net Parasal Pozisyon Kar/Zararı	0	0
Sürdürülen Faaliyetler Vergi Öncesi Kar/Zarar	**59.976**	**29.727**
Sürdürülen Faaliyetler Vergi Karşılığı (±)	-12.886	-710
Sürdürülen Faaliyetler Dönem Net Kar/Zararı	**47.090**	**29.017**
Durdurulan Faaliyetler Dönem Net Kar/Zararı	**0**	**0**
Net Dönem Karı / Zararı	**47.090**	**29.017**

Rasyolar

(%)

	Aralık 2025	Aralık 2024
Sermaye Yeterliliği		
Sermaye Yeterliliği Oranı	18,1	18,6
Özkaynaklar / Toplam Varlıklar	8,1	8,1
(Özkaynaklar - Duran Varlıklar) / Toplam Varlıklar	3,8	4,4
Net Bilanço Pozisyonu / Özkaynaklar	-147,5	-71,6
(Net Bilanço Pozisyonu + Net Nazım Hesap Pozisyonu) / Özkaynaklar	1,8	3,7
Bilanço Yapısı		
TP Varlıklar / Toplam Varlıklar	65,7	66,0
TP Yükümlülükler / Toplam Yükümlülükler	52,7	59,2
YP Varlıklar / YP Yükümlülükler	72,5	83,4
TP Mevduat / Toplam Mevduat	59,6	64,0
TP Krediler / Toplam Krediler	69,3	69,9
Toplam Mevduat / Toplam Varlıklar	56,2	53,3
Alınan Krediler / Toplam Varlıklar	12,3	11,4
Aktif Kalitesi		
Finansal Varlıklar (net) / Toplam Varlıklar	22,8	23,6
Toplam Krediler / Toplam Varlıklar	56,3	52,3
Toplam Krediler / Toplam Mevduat	100,0	98,2
Duran Varlıklar / Toplam Varlıklar	4,2	3,7
Donuk Alacaklar / Toplam Krediler	3,8	3,1
Tüketici Kredileri / Toplam Krediler	43,0	40,5
Likidite		
Likit Varlıklar / Toplam Varlıklar	16,1	17,3
Likit Varlıklar / Kısa Vadeli Yükümlülükler	26,9	27,3
TP Likit Varlıklar / Toplam Varlıklar	7,4	8,8
Karlılık		
Ortalama Aktif Karlılığı	1,6	1,3
Ortalama Özkaynak Karlılığı	20,4	15,5
Sürdürülen Faaliyeler Dönem Net Kar (Zarar) / Toplam Varlıklar	1,5	1,2
Gelir-Gider Yapısı		
Karşılık Sonrası Net Faiz Geliri / Toplam Varlıklar	3,0	1,7
Karşılık Sonrası Net Faiz Geliri / Faaliyet Brüt Karı	44,3	30,6
Faiz Dışı Gelirler (net) / Toplam Varlıklar	2,2	2,3
Diğer Faaliyet Giderleri / Toplam Varlıklar	2,4	2,1
Personel Giderleri / Diğer Faaliyet Giderleri	51,8	55,2
Faiz Dışı Gelirler (net) / Diğer Faaliyet Giderleri	88,0	110,7

Tasarruf Mevduatı Sigorta Fonuna Devredilen Bankalar

Tasarruf Mevduatı Sigorta Fonuna Devredilen Bankalar

Varlıklar

(Milyon TL)

	Aralık 2025			%	Aralık 2024			%
	TP	YP	Toplam	Dağ.	TP	YP	Toplam	Dağ.
Finansal Varlıklar (Net)	**4.582**	**293**	**4.876**	**39,0**	**1.671**	**207**	**1.877**	**20,6**
Nakit ve Nakit Benzerleri	**4.429**	**293**	**4.722**	**37,7**	**1.516**	**207**	**1.723**	**18,9**
Nakit Değerler ve Merkez Bankası	0	0	**0**	0,0	0	0	**0**	0,0
Bankalar	4.429	293	**4.722**	37,7	1.516	207	**1.723**	18,9
Para Piyasalarından Alacaklar	0	0	**0**	0,0	0	0	**0**	0,0
Beklenen Zarar Karşılıkları (-) (TFRS 9 uygulayan b.)	0	0	**0**	0,0	0	0	**0**	0,0
Gerçeğe Uygun Değer Farkı K/Z Yansıtılan FV	**153**	**0**	**153**	**1,2**	**155**	**0**	**155**	**1,7**
Devlet Borçlanma Senetleri	0	0	**0**	0,0	0	0	**0**	0,0
Sermayede Payı Temsil Eden Menkul Değerler	0	0	**0**	0,0	0	0	**0**	0,0
Diğer Finansal Varlıklar	153	0	**153**	1,2	155	0	**155**	1,7
Gerçeğe Uyg.D.Farkı Diğer Kaps. Gelire Yans. FV	**0**	**0**	**0**	**0,0**	**0**	**0**	**0**	**0,0**
Devlet Borçlanma Senetleri	0	0	**0**	0,0	0	0	**0**	0,0
Sermayede Payı Temsil Eden Menkul Değerler	0	0	**0**	0,0	0	0	**0**	0,0
Diğer Finansal Varlıklar	0	0	**0**	0,0	0	0	**0**	0,0
Türev Finansal Varlıklar	**0**	**0**	**0**	**0,0**	**0**	**0**	**0**	**0,0**
Türev FV Gerçeğe Uygun Değer Farkı K/Z Yan.Kısmı	0	0	**0**	0,0	0	0	**0**	0,0
Türev FV Ger.Uyg.D.Farkı Diğ.Kaps.Gel.Yans.Kısmı	0	0	**0**	0,0	0	0	**0**	0,0
İtfa Edilmiş Maliyeti ile Ölçülen FV (Net)	**429**	**6.344**	**6.772**	**54,1**	**451**	**6.041**	**6.492**	**71,2**
Krediler	**421**	**5.444**	**5.866**	**46,9**	**304**	**5.376**	**5.680**	**62,3**
Kiralama İşlemlerinden Alacaklar	**0**	**0**	**0**	**0,0**	**0**	**0**	**0**	**0,0**
Faktoring Alacakları	**0**	**0**	**0**	**0,0**	**0**	**0**	**0**	**0,0**
İtfa Edilmiş Maliyeti ile Ölçülen Diğer FV	**3**	**899**	**903**	**7,2**	**143**	**666**	**809**	**8,9**
Devlet Borçlanma Senetleri	3	899	**903**	7,2	143	666	**809**	8,9
Diğer Finansal Varlıklar	0	0	**0**	0,0	0	0	**0**	0,0
Beklenen Zarar Karşılık. (-) (TFRS 9 uygulayan b.)	**0**	**0**	**0**	**0,0**	**0**	**0**	**0**	**0,0**
Donuk Alacaklar (TFRS 9 uygulamayan b.)	**55**	**6**	**62**	**0,5**	**56**	**6**	**63**	**0,7**
Özel Karşılıklar (-) (TFRS 9 uygulamayan b.)	**51**	**6**	**58**	**0,5**	**52**	**6**	**59**	**0,6**
Satış Amaç. Elde Tut. ve Dur. Faal. İliş.Dur.V. (Net)	**0**	**0**	**0**	**0,0**	**0**	**0**	**0**	**0,0**
Satış Amaçlı	0	0	**0**	0,0	0	0	**0**	0,0
Durdurulan Faaliyetlere İlişkin	0	0	**0**	0,0	0	0	**0**	0,0
Ortaklık Yatırımları	**0**	**0**	**0**	**0,0**	**0**	**0**	**0**	**0,0**
İştirakler (Net)	**0**	**0**	**0**	**0,0**	**0**	**0**	**0**	**0,0**
Özkaynak Yöntemine Göre Değerlenenler	0	0	**0**	0,0	0	0	**0**	0,0
Konsolide Edilmeyenler	0	0	**0**	0,0	0	0	**0**	0,0
Bağlı Ortaklıklar (Net)	**0**	**0**	**0**	**0,0**	**0**	**0**	**0**	**0,0**
Konsolide Edilmeyen Mali Ortaklıklar	0	0	**0**	0,0	0	0	**0**	0,0
Konsolide Edilmeyen Mali Olmayan Ortaklıklar	0	0	**0**	0,0	0	0	**0**	0,0
Birlikte Kontrol Edilen Ortaklıklar (iş ortak.)(Net)	**0**	**0**	**0**	**0,0**	**0**	**0**	**0**	**0,0**
Özkaynak Yöntemine Göre Değerlenenler	0	0	**0**	0,0	0	0	**0**	0,0
Konsolide Edilmeyenler	0	0	**0**	0,0	0	0	**0**	0,0
Maddi Duran Varlıklar (Net)	**64**	**0**	**64**	**0,5**	**65**	**0**	**65**	**0,7**
Maddi Olmayan Duran Varlıklar (Net)	**6**	**0**	**6**	**0,0**	**7**	**0**	**7**	**0,1**
Şerefiye	0	0	**0**	0,0	0	0	**0**	0,0
Diğer	6	0	**6**	0,0	7	0	**7**	0,1
Yatırım Amaçlı Gayrimenkuller (Net)	**0**	**0**	**0**	**0,0**	**0**	**0**	**0**	**0,0**
Cari Vergi Varlığı	**0**	**0**	**0**	**0,0**	**5**	**0**	**5**	**0,1**
Ertelenmiş Vergi Varlığı	**623**	**0**	**623**	**5,0**	**567**	**0**	**567**	**6,2**
Diğer Aktifler	**72**	**101**	**174**	**1,4**	**34**	**75**	**109**	**1,2**
Toplam Varlıklar	**5.775**	**6.738**	**12.514**	**100,0**	**2.798**	**6.324**	**9.122**	**100,0**

Tasarruf Mevduatı Sigorta Fonuna Devredilen Bankalar

Aralık 2025

Yükümlülükler

(Milyon TL)

	Aralık 2025			%	Aralık 2024			%
	TP	YP	Toplam	Dağ.	TP	YP	Toplam	Dağ.
Mevduat	**3.399**	**318**	**3.717**	**29,7**	**1.305**	**177**	**1.482**	**16,2**
Alınan Krediler	**0**	**0**	**0**	**0,0**	**0**	**0**	**0**	**0,0**
Para Piyasalarına Borçlar	**803**	**0**	**803**	**6,4**	**157**	**0**	**157**	**1,7**
İhraç Edilen Menkul Kıymetler (Net)	**0**	**0**	**0**	**0,0**	**0**	**0**	**0**	**0,0**
Bonolar	0	0	0	0,0	0	0	0	0,0
Varlığa Dayalı Menkul Kıymetler	0	0	0	0,0	0	0	0	0,0
Tahviller	0	0	0	0,0	0	0	0	0,0
Fonlar	**0**	**0**	**0**	**0,0**	**0**	**0**	**0**	**0,0**
Müstakriz Fonları	0	0	0	0,0	0	0	0	0,0
Diğer	0	0	0	0,0	0	0	0	0,0
Gerçeğe Uygun Değer Farkı K/Z Yansıtılan FY	**0**	**0**	**0**	**0,0**	**0**	**0**	**0**	**0,0**
Türev Finansal Yükümlülükler	**0**	**0**	**0**	**0,0**	**0**	**0**	**0**	**0,0**
Türev FY Gerçeğe Uygun Değer Farkı K/Z Yans. Kısmı	0	0	0	0,0	0	0	0	0,0
Türev FY Ger.Uyg.Değ.Farkı Diğ.Kaps.Gelire Yans. Kısm	0	0	0	0,0	0	0	0	0,0
Faktoring Yükümlülükleri	**0**	**0**	**0**	**0,0**	**0**	**0**	**0**	**0,0**
Kiralama İşlemlerinden Yükümlülükler (Net)	**0**	**0**	**0**	**0,0**	**0**	**0**	**0**	**0,0**
Karşılıklar	**581**	**774**	**1.355**	**10,8**	**499**	**655**	**1.154**	**12,6**
Genel Karşılıklar (TFRS 9 uygulamayan b.)	14	0	14	0,1	12	0	12	0,1
Yeniden Yapılanma Karşılığı	0	0	0	0,0	0	0	0	0,0
Çalışan Hakları Karşılığı	101	0	101	0,8	74	0	74	0,8
Sigorta Teknik Karşılıkları (Net)	0	0	0	0,0	0	0	0	0,0
Diğer Karşılıklar	466	774	1.240	9,9	413	655	1.068	11,7
Cari Vergi Borcu	**55**	**0**	**55**	**0,4**	**18**	**0**	**18**	**0,2**
Ertelenmiş Vergi Borcu	**0**	**0**	**0**	**0,0**	**0**	**0**	**0**	**0,0**
Satış Amaç.Elde Tut.ve Dur..Faal.İliş. DV Borçları (Net)	**0**	**0**	**0**	**0,0**	**0**	**0**	**0**	**0,0**
Satış Amaçlı	0	0	0	0,0	0	0	0	0,0
Durdurulan Faaliyetlere İlişkin	0	0	0	0,0	0	0	0	0,0
Sermaye Benzeri Borçlanma Araçları	**0**	**5.423**	**5.423**	**43,3**	**0**	**5.353**	**5.353**	**58,7**
Krediler	0	5.423	5.423	43,3	0	5.353	5.353	58,7
Diğer Borçlanma Araçları	0	0	0	0,0	0	0	0	0,0
Diğer Yükümlülükler	**206**	**149**	**354**	**2,8**	**46**	**132**	**178**	**2,0**
Özkaynaklar	**806**	**0**	**806**	**6,4**	**781**	**0**	**781**	**8,6**
Ödenmiş Sermaye	**461**	**0**	**461**	**3,7**	**461**	**0**	**461**	**5,0**
Sermaye Yedekleri	**0**	**0**	**0**	**0,0**	**0**	**0**	**0**	**0,0**
Hisse Senedi İhraç Primleri	0	0	**0**	0,0	0	0	**0**	0,0
Hisse Senedi İptal Kârları	0	0	**0**	0,0	0	0	**0**	0,0
Diğer Sermaye Yedekleri	0	0	**0**	0,0	0	0	**0**	0,0
K/Z'da Yen.Sınıf.mayacak Bir.Diğ.Kaps.Gel./Gid.	**-45**	**0**	**-45**	**-0,4**	**-39**	**0**	**-39**	**-0,4**
K/Z'da Yen.Sınıf.dırılacak Bir.Diğ.Kaps.Gel./Gid.	**0**	**0**	**0**	**0,0**	**0**	**0**	**0**	**0,0**
Kâr Yedekleri	**16.800**	**0**	**16.800**	**134,3**	**16.949**	**0**	**16.949**	**185,8**
Yasal Yedekler	27	0	**27**	0,2	27	0	**27**	0,3
Statü Yedekleri	0	0	**0**	0,0	0	0	**0**	0,0
Olağanüstü Yedekler	16.774	0	**16.774**	134,0	16.922	0	**16.922**	185,5
Diğer Kâr Yedekleri	0	0	**0**	0,0	0	0	**0**	0,0
Kâr veya Zarar	**-16.410**	**0**	**-16.410**	**-131,1**	**-16.589**	**0**	**-16.589**	**-181,9**
Geçmiş Yıllar Kâr veya Zararları	-16.589	0	**-16.589**	-132,6	-16.831	0	**-16.831**	-184,5
Dönem Net Kâr veya Zararı	179	0	**179**	1,4	242	0	**242**	2,7
Toplam Yükümlülükler	**5.850**	**6.663**	**12.514**	**100,0**	**2.806**	**6.316**	**9.122**	**100,0**

Tasarruf Mevduatı Sigorta Fonuna Devredilen Bankalar

Bilanço Dışı Yükümlülükler

(Milyon TL)

	Aralık 2025			Aralık 2024		
	TP	YP	Toplam	TP	YP	Toplam
Garanti ve Kefaletler	**500**	**602**	**1.102**	**510**	**522**	**1.032**
Teminat Mektupları	500	602	**1.102**	510	522	**1.032**
Banka Kredileri	0	0	**0**	0	0	**0**
Akreditifler	0	0	**0**	0	0	**0**
Garanti Verilen Prefinansmanlar	0	0	**0**	0	0	**0**
Cirolar	0	0	**0**	0	0	**0**
Diğer Garanti ve Kefaletler	0	0	**0**	0	0	**0**
Taahhütler	**0**	**0**	**0**	**0**	**0**	**0**
Cayılamaz Taahhütler	0	0	**0**	0	0	**0**
Cayılabilir Taahhütler	0	0	**0**	0	0	**0**
Türev Finansal Araçlar	**0**	**0**	**0**	**0**	**0**	**0**
Riskten Korunma Amaçlı Türev Finansal Araçlar	0	0	**0**	0	0	**0**
Alım Satım Amaçlı İşlemler	0	0	**0**	0	0	**0**
Emanet ve Rehinli Kıymetler	**2.891**	**1.651**	**4.542**	**4.609**	**1.279**	**5.888**
Emanet Kıymetler	38	46	**83**	105	34	**139**
Rehinli Kıymetler	2.853	1.593	**4.446**	4.504	1.235	**5.739**
Kabul Edilen Avaller ve Kefaletler	0	12	**12**	0	10	**10**
Toplam Bilanço Dışı Hesaplar	**3.391**	**2.253**	**5.644**	**5.118**	**1.801**	**6.919**

Gelir ve Gider Kalemleri

(Milyon TL)

	Aralık 2025	Aralık 2024
Faiz Gelirleri	**2.048**	**2.123**
Kredilerden Alınan Faizler	685	1.039
Zorunlu Karşılıklardan Alınan Faizler	0	0
Bankalardan Alınan Faizler	1.179	868
Para Piyasası İşlemlerinden Alınan Faizler	20	5
Menkul Değerlerden Alınan Faizler	163	211
Diğer Faiz Gelirleri	1	1
Faiz Giderleri	**1.332**	**1.481**
Mevduata Verilen Faizler	848	769
Kullanılan Kredilere Verilen Faizler	433	685
Para Piyasası İşlemlerine Verilen Faizler	50	28
İhraç Edilen Menkul Kıymetlere Verilen Faizler	0	0
Diğer Faiz Giderleri	0	0
Net Faiz Geliri/Gideri	**716**	**642**
Net Ücret ve Komisyon Gelirleri/Giderleri	**-2**	**0**
Alınan Ücret ve Komisyonlar	4	4
Verilen Ücret ve Komisyonlar (-)	6	5
Temettü Gelirleri	**0**	**0**
Ticari Kar/Zarar (Net)	**31**	**5**
Sermaye Piyasası İşlemleri Kâr/Zararı	0	0
Türev Finansal İşlemlerden Kar/Zarar	0	0
Kambiyo İşlemleri Kâr/Zararı	31	5
Diğer Faaliyet Gelirleri	**82**	**90**
Faaliyet Brüt Karı	**826**	**736**
Beklenen Zarar Karşılıkları Giderleri (-) (TFRS 9 uygulayan b.)	0	0
Diğer Karşılık Giderleri (-) (TFRS 9 uygulayan b.)	0	0
Kredi Karşılıkları (-) (TFRS 9 uygulamayan b.)	63	132
Personel Giderleri (-)	385	318
Diğer Faaliyet Giderleri (-)	143	97
Net Faaliyet Karı/Zararı	**234**	**190**
Birleşme İşlemi Sonrası Gelir Olarak Kaydedilen Fazlalık Tutarı	0	0
Özkaynak Yöntemi Uygulanan Ortaklıklardan Kar/Zarar	0	0
Net Parasal Pozisyon Kar/Zararı	0	0
Sürdürülen Faaliyetler Vergi Öncesi Kar/Zarar	**234**	**190**
Sürdürülen Faaliyetler Vergi Karşılığı (±)	-55	53
Sürdürülen Faaliyetler Dönem Net Kar/Zararı	**179**	**242**
Durdurulan Faaliyetler Dönem Net Kar/Zararı	**0**	**0**
Net Dönem Karı / Zararı	**179**	**242**

Tasarruf Mevduatı Sigorta Fonuna Devredilen Bankalar Aralık 2025

Rasyolar

(%)

	Aralık 2025	Aralık 2024
Sermaye Yeterliliği		
Sermaye Yeterliliği Oranı	51,9	83,8
Özkaynaklar / Toplam Varlıklar	6,4	8,6
(Özkaynaklar - Duran Varlıklar) / Toplam Varlıklar	5,9	7,8
Net Bilanço Pozisyonu / Özkaynaklar	9,3	1,0
(Net Bilanço Pozisyonu + Net Nazım Hesap Pozisyonu) / Özkaynaklar	9,3	1,0
Bilanço Yapısı		
TP Varlıklar / Toplam Varlıklar	46,2	30,7
TP Yükümlülükler / Toplam Yükümlülükler	46,7	30,8
YP Varlıklar / YP Yükümlülükler	101,1	100,1
TP Mevduat / Toplam Mevduat	91,4	88,1
TP Krediler / Toplam Krediler	7,2	5,4
Toplam Mevduat / Toplam Varlıklar	29,7	16,2
Alınan Krediler / Toplam Varlıklar	0,0	0,0
Aktif Kalitesi		
Finansal Varlıklar (net) / Toplam Varlıklar	39,0	20,6
Toplam Krediler / Toplam Varlıklar	46,9	62,3
Toplam Krediler / Toplam Mevduat	157,8	383,4
Duran Varlıklar / Toplam Varlıklar	0,6	0,8
Donuk Alacaklar / Toplam Krediler	1,0	1,1
Tüketici Kredileri / Toplam Krediler	0,4	0,9
Likidite		
Likit Varlıklar / Toplam Varlıklar	37,7	18,9
Likit Varlıklar / Kısa Vadeli Yükümlülükler	189,9	139,2
TP Likit Varlıklar / Toplam Varlıklar	35,4	16,6
Karlılık		
Ortalama Aktif Karlılığı	1,5	2,4
Ortalama Özkaynak Karlılığı	22,0	35,7
Sürdürülen Faaliyeler Dönem Net Kar (Zarar) / Toplam Varlıklar	1,4	2,7
Gelir-Gider Yapısı		
Karşılık Sonrası Net Faiz Geliri / Toplam Varlıklar	5,2	5,6
Karşılık Sonrası Net Faiz Geliri / Faaliyet Brüt Karı	79,0	69,3
Faiz Dışı Gelirler (net) / Toplam Varlıklar	0,9	1,0
Diğer Faaliyet Giderleri / Toplam Varlıklar	1,1	1,1
Personel Giderleri / Diğer Faaliyet Giderleri	268,8	328,9
Faiz Dışı Gelirler (net) / Diğer Faaliyet Giderleri	76,9	97,3

Yabancı Sermayeli Bankalar

Alternatifbank A.Ş.

Varlıklar

(Milyon TL)

	Aralık 2025			%	Aralık 2024			%
	TP	YP	Toplam	Dağ.	TP	YP	Toplam	Dağ.
Finansal Varlıklar (Net)	**10.850**	**24.088**	**34.938**	**29,5**	**7.899**	**17.721**	**25.620**	**30,9**
Nakit ve Nakit Benzerleri	**8.108**	**19.181**	**27.289**	**23,0**	**3.655**	**13.164**	**16.818**	**20,3**
Nakit Değerler ve Merkez Bankası	8.110	12.077	**20.186**	17,0	3.642	8.509	**12.151**	14,6
Bankalar	1	6.247	**6.249**	5,3	15	4.654	**4.669**	5,6
Para Piyasalarından Alacaklar	0	857	**857**	0,7	0	0	**0**	0,0
Beklenen Zarar Karşılıkları (-) (TFRS 9 uygulayan b.)	-3	0	**-3**	0,0	-2	0	**-2**	0,0
Gerçeğe Uygun Değer Farkı K/Z Yansıtılan FV	**2**	**5**	**7**	**0,0**	**0**	**5**	**6**	**0,0**
Devlet Borçlanma Senetleri	2	5	**7**	0,0	0	5	**6**	0,0
Sermayede Payı Temsil Eden Menkul Değerler	0	0	**0**	0,0	0	0	**0**	0,0
Diğer Finansal Varlıklar	0	0	**0**	0,0	0	0	**0**	0,0
Gerçeğe Uyg.D.Farkı Diğer Kaps. Gelire Yans. FV	**2.660**	**3.341**	**6.001**	**5,1**	**3.829**	**4.090**	**7.919**	**9,5**
Devlet Borçlanma Senetleri	2.492	3.341	**5.832**	4,9	3.698	4.090	**7.787**	9,4
Sermayede Payı Temsil Eden Menkul Değerler	19	0	**19**	0,0	17	0	**17**	0,0
Diğer Finansal Varlıklar	150	0	**150**	0,1	115	0	**115**	0,1
Türev Finansal Varlıklar	**80**	**1.561**	**1.641**	**1,4**	**415**	**462**	**877**	**1,1**
Türev FV Gerçeğe Uygun Değer Farkı K/Z Yan.Kısmı	78	1.561	**1.639**	1,4	408	462	**871**	1,0
Türev FV Ger.Uyg.D.Farkı Diğ.Kaps.Gel.Yans.Kısmı	2	0	**2**	0,0	7	0	**7**	0,0
İtfa Edilmiş Maliyeti ile Ölçülen FV (Net)	**38.287**	**38.890**	**77.177**	**65,1**	**23.633**	**27.610**	**51.242**	**61,7**
Krediler	**33.445**	**30.310**	**63.755**	**53,8**	**21.303**	**19.444**	**40.747**	**49,1**
Kiralama İşlemlerinden Alacaklar	**0**	**0**	**0**	**0,0**	**0**	**0**	**0**	**0,0**
Faktoring Alacakları	**1.494**	**0**	**1.494**	**1,3**	**299**	**0**	**299**	**0,4**
İtfa Edilmiş Maliyeti ile Ölçülen Diğer FV	**3.909**	**8.890**	**12.798**	**10,8**	**2.506**	**8.402**	**10.908**	**13,1**
Devlet Borçlanma Senetleri	1.946	8.890	**10.835**	9,1	1.742	8.402	**10.145**	12,2
Diğer Finansal Varlıklar	1.963	0	**1.963**	1,7	764	0	**764**	0,9
Beklenen Zarar Karşılık. (-) (TFRS 9 uygulayan b.)	**561**	**310**	**870**	**0,7**	**476**	**236**	**712**	**0,9**
Donuk Alacaklar (TFRS 9 uygulamayan b.)	**0**	**0**	**0**	**0,0**	**0**	**0**	**0**	**0,0**
Özel Karşılıklar (-) (TFRS 9 uygulamayan b.)	**0**	**0**	**0**	**0,0**	**0**	**0**	**0**	**0,0**
Satış Amaç. Elde Tut. ve Dur. Faal. İliş.Dur.V. (Net)	**476**	**0**	**476**	**0,4**	**963**	**0**	**963**	**1,2**
Satış Amaçlı	476	0	**476**	0,4	963	0	**963**	1,2
Durdurulan Faaliyetlere İlişkin	0	0	**0**	0,0	0	0	**0**	0,0
Ortaklık Yatırımları	**1.089**	**0**	**1.089**	**0,9**	**351**	**0**	**351**	**0,4**
İştirakler (Net)	**0**	**0**	**0**	**0,0**	**0**	**0**	**0**	**0,0**
Özkaynak Yöntemine Göre Değerlenenler	0	0	**0**	0,0	0	0	**0**	0,0
Konsolide Edilmeyenler	0	0	**0**	0,0	0	0	**0**	0,0
Bağlı Ortaklıklar (Net)	**1.089**	**0**	**1.089**	**0,9**	**351**	**0**	**351**	**0,4**
Konsolide Edilmeyen Mali Ortaklıklar	1.089	0	**1.089**	0,9	351	0	**351**	0,4
Konsolide Edilmeyen Mali Olmayan Ortaklıklar	0	0	**0**	0,0	0	0	**0**	0,0
Birlikte Kontrol Edilen Ortaklıklar (iş ortak.)(Net)	**0**	**0**	**0**	**0,0**	**0**	**0**	**0**	**0,0**
Özkaynak Yöntemine Göre Değerlenenler	0	0	**0**	0,0	0	0	**0**	0,0
Konsolide Edilmeyenler	0	0	**0**	0,0	0	0	**0**	0,0
Maddi Duran Varlıklar (Net)	**937**	**0**	**937**	**0,8**	**2.061**	**0**	**2.061**	**2,5**
Maddi Olmayan Duran Varlıklar (Net)	**648**	**0**	**648**	**0,5**	**405**	**0**	**405**	**0,5**
Şerefiye	0	0	**0**	0,0	0	0	**0**	0,0
Diğer	648	0	**648**	0,5	405	0	**405**	0,5
Yatırım Amaçlı Gayrimenkuller (Net)	**0**	**0**	**0**	**0,0**	**0**	**0**	**0**	**0,0**
Cari Vergi Varlığı	**115**	**0**	**115**	**0,1**	**231**	**0**	**231**	**0,3**
Ertelenmiş Vergi Varlığı	**452**	**0**	**452**	**0,4**	**816**	**0**	**816**	**1,0**
Diğer Aktifler	**2.644**	**8**	**2.652**	**2,2**	**1.166**	**129**	**1.295**	**1,6**
Toplam Varlıklar	**55.497**	**62.986**	**118.483**	**100,0**	**37.524**	**45.460**	**82.984**	**100,0**

Yükümlülükler

(Milyon TL)

	Aralık 2025			%	Aralık 2024			%
	TP	YP	Toplam	Dağ.	TP	YP	Toplam	Dağ.
Mevduat	**27.695**	**16.746**	**44.441**	**37,5**	**22.772**	**14.867**	**37.639**	**45,4**
Alınan Krediler	**147**	**37.032**	**37.178**	**31,4**	**25**	**14.315**	**14.341**	**17,3**
Para Piyasalarına Borçlar	**2.513**	**11.525**	**14.038**	**11,8**	**753**	**10.909**	**11.662**	**14,1**
İhraç Edilen Menkul Kıymetler (Net)	**0**	**0**	**0**	**0,0**	**0**	**0**	**0**	**0,0**
Bonolar	0	0	0	0,0	0	0	0	0,0
Varlığa Dayalı Menkul Kıymetler	0	0	0	0,0	0	0	0	0,0
Tahviller	0	0	0	0,0	0	0	0	0,0
Fonlar	**0**	**0**	**0**	**0,0**	**0**	**0**	**0**	**0,0**
Müstakriz Fonları	0	0	0	0,0	0	0	0	0,0
Diğer	0	0	0	0,0	0	0	0	0,0
Gerçeğe Uygun Değer Farkı K/Z Yansıtılan FY	**0**	**0**	**0**	**0,0**	**0**	**0**	**0**	**0,0**
Türev Finansal Yükümlülükler	**116**	**1.583**	**1.698**	**1,4**	**89**	**498**	**588**	**0,7**
Türev FY Gerçeğe Uygun Değer Farkı K/Z Yans. Kısmı	60	1.583	1.642	1,4	88	498	586	0,7
Türev FY Ger.Uyg.Değ.Farkı Diğ.Kaps.Gelire Yans. Kısm	56	0	56	0,0	2	0	2	0,0
Faktoring Yükümlülükleri	**0**	**0**	**0**	**0,0**	**0**	**0**	**0**	**0,0**
Kiralama İşlemlerinden Yükümlülükler (Net)	**50**	**710**	**760**	**0,6**	**9**	**0**	**9**	**0,0**
Karşılıklar	**306**	**101**	**408**	**0,3**	**219**	**28**	**247**	**0,3**
Genel Karşılıklar (TFRS 9 uygulamayan b.)	0	0	0	0,0	0	0	0	0,0
Yeniden Yapılanma Karşılığı	0	0	0	0,0	0	0	0	0,0
Çalışan Hakları Karşılığı	55	0	55	0,0	46	0	46	0,1
Sigorta Teknik Karşılıkları (Net)	0	0	0	0,0	0	0	0	0,0
Diğer Karşılıklar	251	101	353	0,3	173	28	202	0,2
Cari Vergi Borcu	**384**	**0**	**384**	**0,3**	**204**	**0**	**204**	**0,2**
Ertelenmiş Vergi Borcu	**0**	**0**	**0**	**0,0**	**0**	**0**	**0**	**0,0**
Satış Amaç.Elde Tut.ve Dur..Faal.İliş. DV Borçları (Net)	**0**	**0**	**0**	**0,0**	**0**	**0**	**0**	**0,0**
Satış Amaçlı	0	0	0	0,0	0	0	0	0,0
Durdurulan Faaliyetlere İlişkin	0	0	0	0,0	0	0	0	0,0
Sermaye Benzeri Borçlanma Araçları	**0**	**8.799**	**8.799**	**7,4**	**0**	**9.892**	**9.892**	**11,9**
Krediler	0	0	0	0,0	0	2.647	2.647	3,2
Diğer Borçlanma Araçları	0	8.799	8.799	7,4	0	7.245	7.245	8,7
Diğer Yükümlülükler	**1.295**	**476**	**1.770**	**1,5**	**783**	**665**	**1.448**	**1,7**
Özkaynaklar	**9.014**	**-7**	**9.006**	**7,6**	**7.057**	**-102**	**6.955**	**8,4**
Ödenmiş Sermaye	**2.214**	**0**	**2.214**	**1,9**	**2.214**	**0**	**2.214**	**2,7**
Sermaye Yedekleri	**0**	**0**	**0**	**0,0**	**0**	**0**	**0**	**0,0**
Hisse Senedi İhraç Primleri	0	0	**0**	0,0	0	0	**0**	0,0
Hisse Senedi İptal Kârları	0	0	**0**	0,0	0	0	**0**	0,0
Diğer Sermaye Yedekleri	0	0	**0**	0,0	0	0	**0**	0,0
K/Z'da Yen.Sınıf.mayacak Bir.Diğ.Kaps.Gel./Gid.	**-46**	**0**	**-46**	**0,0**	**1.747**	**0**	**1.747**	**2,1**
K/Z'da Yen.Sınıf.dırılacak Bir.Diğ.Kaps.Gel./Gid.	**-590**	**-7**	**-597**	**-0,5**	**-523**	**-102**	**-625**	**-0,8**
Kâr Yedekleri	**3.917**	**0**	**3.917**	**3,3**	**3.171**	**0**	**3.171**	**3,8**
Yasal Yedekler	250	0	**250**	0,2	205	0	**205**	0,2
Statü Yedekleri	0	0	**0**	0,0	0	0	**0**	0,0
Olağanüstü Yedekler	3.667	0	**3.667**	3,1	2.966	0	**2.966**	3,6
Diğer Kâr Yedekleri	0	0	**0**	0,0	0	0	**0**	0,0
Kâr veya Zarar	**3.520**	**0**	**3.520**	**3,0**	**449**	**0**	**449**	**0,5**
Geçmiş Yıllar Kâr veya Zararları	1.685	0	**1.685**	1,4	0	0	**0**	0,0
Dönem Net Kâr veya Zararı	1.835	0	**1.835**	1,5	449	0	**449**	0,5
Toplam Yükümlülükler	**41.519**	**76.964**	**118.483**	**100,0**	**31.911**	**51.073**	**82.984**	**100,0**

Alternatifbank A.Ş.

Bilanço Dışı Yükümlülükler

(Milyon TL)

	Aralık 2025			Aralık 2024		
	TP	YP	Toplam	TP	YP	Toplam
Garanti ve Kefaletler	**25.385**	**20.466**	**45.851**	**22.100**	**16.378**	**38.478**
Teminat Mektupları	18.222	7.670	**25.892**	16.255	7.459	**23.714**
Banka Kredileri	0	3.693	**3.693**	0	625	**625**
Akreditifler	0	7.179	**7.179**	1	7.221	**7.222**
Garanti Verilen Prefinansmanlar	0	0	**0**	0	0	**0**
Cirolar	0	0	**0**	0	0	**0**
Diğer Garanti ve Kefaletler	7.163	1.923	**9.086**	5.843	1.073	**6.916**
Taahhütler	**3.385**	**2.420**	**5.805**	**2.468**	**3.919**	**6.387**
Cayılamaz Taahhütler	3.385	2.420	**5.805**	2.468	3.919	**6.387**
Cayılabilir Taahhütler	0	0	**0**	0	0	**0**
Türev Finansal Araçlar	**31.379**	**117.580**	**148.959**	**17.997**	**62.304**	**80.300**
Riskten Korunma Amaçlı Türev Finansal Araçlar	5.700	0	**5.700**	1.300	0	**1.300**
Alım Satım Amaçlı İşlemler	25.679	117.580	**143.259**	16.697	62.304	**79.000**
Emanet ve Rehinli Kıymetler	**163.829**	**233.289**	**397.118**	**121.251**	**205.635**	**326.886**
Emanet Kıymetler	20.721	11.017	**31.738**	4.619	12.564	**17.183**
Rehinli Kıymetler	143.077	221.616	**364.693**	116.596	192.532	**309.128**
Kabul Edilen Avaller ve Kefaletler	31	656	**687**	36	539	**575**
Toplam Bilanço Dışı Hesaplar	**223.978**	**373.755**	**597.732**	**163.815**	**288.236**	**452.051**

Gelir ve Gider Kalemleri

(Milyon TL)

	Aralık 2025	Aralık 2024
Faiz Gelirleri	**20.121**	**13.511**
Kredilerden Alınan Faizler	14.640	9.853
Zorunlu Karşılıklardan Alınan Faizler	1.439	467
Bankalardan Alınan Faizler	891	685
Para Piyasası İşlemlerinden Alınan Faizler	229	40
Menkul Değerlerden Alınan Faizler	2.725	2.440
Diğer Faiz Gelirleri	196	26
Faiz Giderleri	**16.230**	**11.358**
Mevduata Verilen Faizler	11.815	7.460
Kullanılan Kredilere Verilen Faizler	2.290	2.343
Para Piyasası İşlemlerine Verilen Faizler	2.001	1.439
İhraç Edilen Menkul Kıymetlere Verilen Faizler	58	0
Diğer Faiz Giderleri	66	115
Net Faiz Geliri/Gideri	**3.891**	**2.153**
Net Ücret ve Komisyon Gelirleri/Giderleri	**713**	**504**
Alınan Ücret ve Komisyonlar	899	600
Verilen Ücret ve Komisyonlar (-)	186	97
Temettü Gelirleri	**5**	**63**
Ticari Kar/Zarar (Net)	**-1.047**	**-1.059**
Sermaye Piyasası İşlemleri Kâr/Zararı	87	4
Türev Finansal İşlemlerden Kar/Zarar	1.160	0
Kambiyo İşlemleri Kâr/Zararı	-2.294	-1.064
Diğer Faaliyet Gelirleri	**2.092**	**189**
Faaliyet Brüt Karı	**5.654**	**1.849**
Beklenen Zarar Karşılıkları Giderleri (-) (TFRS 9 uygulayan b.)	454	-707
Diğer Karşılık Giderleri (-) (TFRS 9 uygulayan b.)	76	38
Kredi Karşılıkları (-) (TFRS 9 uygulamayan b.)	0	0
Personel Giderleri (-)	1.417	1.017
Diğer Faaliyet Giderleri (-)	1.950	1.224
Net Faaliyet Karı/Zararı	**1.758**	**278**
Birleşme İşlemi Sonrası Gelir Olarak Kaydedilen Fazlalık Tutarı	0	0
Özkaynak Yöntemi Uygulanan Ortaklıklardan Kar/Zarar	268	0
Net Parasal Pozisyon Kar/Zararı	0	0
Sürdürülen Faaliyetler Vergi Öncesi Kar/Zarar	**2.025**	**278**
Sürdürülen Faaliyetler Vergi Karşılığı (±)	-191	171
Sürdürülen Faaliyetler Dönem Net Kar/Zararı	**1.835**	**449**
Durdurulan Faaliyetler Dönem Net Kar/Zararı	**0**	**0**
Net Dönem Karı / Zararı	**1.835**	**449**

Rasyolar

(%)

	Aralık 2025	Aralık 2024
Sermaye Yeterliliği		
Sermaye Yeterliliği Oranı	22,6	27,9
Özkaynaklar / Toplam Varlıklar	7,6	8,4
(Özkaynaklar - Duran Varlıklar) / Toplam Varlıklar	4,9	3,8
Net Bilanço Pozisyonu / Özkaynaklar	-148,3	-75,0
(Net Bilanço Pozisyonu + Net Nazım Hesap Pozisyonu) / Özkaynaklar	-31,4	-22,3
Bilanço Yapısı		
TP Varlıklar / Toplam Varlıklar	46,8	45,2
TP Yükümlülükler / Toplam Yükümlülükler	35,0	38,5
YP Varlıklar / YP Yükümlülükler	81,8	89,0
TP Mevduat / Toplam Mevduat	62,3	60,5
TP Krediler / Toplam Krediler	52,5	52,3
Toplam Mevduat / Toplam Varlıklar	37,5	45,4
Alınan Krediler / Toplam Varlıklar	31,4	17,3
Aktif Kalitesi		
Finansal Varlıklar (net) / Toplam Varlıklar	29,5	30,9
Toplam Krediler / Toplam Varlıklar	53,8	49,1
Toplam Krediler / Toplam Mevduat	143,5	108,3
Duran Varlıklar / Toplam Varlıklar	2,7	4,6
Donuk Alacaklar / Toplam Krediler	1,1	1,1
Tüketici Kredileri / Toplam Krediler	2,9	1,8
Likidite		
Likit Varlıklar / Toplam Varlıklar	23,0	20,3
Likit Varlıklar / Kısa Vadeli Yükümlülükler	45,1	38,2
TP Likit Varlıklar / Toplam Varlıklar	6,8	4,4
Karlılık		
Ortalama Aktif Karlılığı	1,7	0,6
Ortalama Özkaynak Karlılığı	22,3	6,7
Sürdürülen Faaliyeler Dönem Net Kar (Zarar) / Toplam Varlıklar	1,5	0,5
Gelir-Gider Yapısı		
Karşılık Sonrası Net Faiz Geliri / Toplam Varlıklar	2,8	3,4
Karşılık Sonrası Net Faiz Geliri / Faaliyet Brüt Karı	59,4	152,6
Faiz Dışı Gelirler (net) / Toplam Varlıklar	1,5	-0,4
Diğer Faaliyet Giderleri / Toplam Varlıklar	1,6	1,5
Personel Giderleri / Diğer Faaliyet Giderleri	72,7	83,1
Faiz Dışı Gelirler (net) / Diğer Faaliyet Giderleri	90,4	-24,8

Arap Türk Bankası A.Ş.

Varlıklar

(Milyon TL)

	Aralık 2025			%	Aralık 2024			%
	TP	YP	Toplam	Dağ.	TP	YP	Toplam	Dağ.
Finansal Varlıklar (Net)	**402**	**10.760**	**11.161**	**39,7**	**439**	**7.444**	**7.883**	**42,4**
Nakit ve Nakit Benzerleri	**23**	**10.691**	**10.714**	**38,1**	**110**	**6.850**	**6.960**	**37,5**
Nakit Değerler ve Merkez Bankası	25	5.434	**5.459**	19,4	10	4.123	**4.133**	22,3
Bankalar	3	5.257	**5.259**	18,7	32	2.727	**2.759**	14,9
Para Piyasalarından Alacaklar	0	0	**0**	0,0	70	0	**70**	0,4
Beklenen Zarar Karşılıkları (-) (TFRS 9 uygulayan b.)	-5	0	**-5**	0,0	-3	0	**-3**	0,0
Gerçeğe Uygun Değer Farkı K/Z Yansıtılan FV	**0**	**0**	**0**	**0,0**	**0**	**0**	**0**	**0,0**
Devlet Borçlanma Senetleri	0	0	**0**	0,0	0	0	**0**	0,0
Sermayede Payı Temsil Eden Menkul Değerler	0	0	**0**	0,0	0	0	**0**	0,0
Diğer Finansal Varlıklar	0	0	**0**	0,0	0	0	**0**	0,0
Gerçeğe Uyg.D.Farkı Diğer Kaps. Gelire Yans. FV	**379**	**69**	**447**	**1,6**	**329**	**594**	**923**	**5,0**
Devlet Borçlanma Senetleri	378	22	**400**	1,4	329	556	**885**	4,8
Sermayede Payı Temsil Eden Menkul Değerler	0	3	**3**	0,0	0	2	**2**	0,0
Diğer Finansal Varlıklar	0	44	**44**	0,2	0	36	**36**	0,2
Türev Finansal Varlıklar	**0**	**0**	**0**	**0,0**	**0**	**0**	**0**	**0,0**
Türev FV Gerçeğe Uygun Değer Farkı K/Z Yan.Kısmı	0	0	**0**	0,0	0	0	**0**	0,0
Türev FV Ger.Uyg.D.Farkı Diğ.Kaps.Gel.Yans.Kısmı	0	0	**0**	0,0	0	0	**0**	0,0
İtfa Edilmiş Maliyeti ile Ölçülen FV (Net)	**4.108**	**10.378**	**14.486**	**51,5**	**960**	**8.042**	**9.002**	**48,5**
Krediler	**4.059**	**8.842**	**12.900**	**45,9**	**952**	**4.913**	**5.866**	**31,6**
Kiralama İşlemlerinden Alacaklar	**0**	**0**	**0**	**0,0**	**0**	**0**	**0**	**0,0**
Faktoring Alacakları	**0**	**0**	**0**	**0,0**	**0**	**0**	**0**	**0,0**
İtfa Edilmiş Maliyeti ile Ölçülen Diğer FV	**141**	**1.536**	**1.677**	**6,0**	**44**	**3.128**	**3.173**	**17,1**
Devlet Borçlanma Senetleri	141	1.243	**1.384**	4,9	44	2.892	**2.937**	15,8
Diğer Finansal Varlıklar	0	293	**293**	1,0	0	236	**236**	1,3
Beklenen Zarar Karşılık. (-) (TFRS 9 uygulayan b.)	**91**	**0**	**91**	**0,3**	**36**	**0**	**36**	**0,2**
Donuk Alacaklar (TFRS 9 uygulamayan b.)	**0**	**0**	**0**	**0,0**	**0**	**0**	**0**	**0,0**
Özel Karşılıklar (-) (TFRS 9 uygulamayan b.)	**0**	**0**	**0**	**0,0**	**0**	**0**	**0**	**0,0**
Satış Amaç. Elde Tut. ve Dur. Faal. İliş.Dur.V. (Net)	**0**	**0**	**0**	**0,0**	**0**	**0**	**0**	**0,0**
Satış Amaçlı	0	0	**0**	0,0	0	0	**0**	0,0
Durdurulan Faaliyetlere İlişkin	0	0	**0**	0,0	0	0	**0**	0,0
Ortaklık Yatırımları	**190**	**0**	**190**	**0,7**	**162**	**0**	**162**	**0,9**
İştirakler (Net)	**0**	**0**	**0**	**0,0**	**0**	**0**	**0**	**0,0**
Özkaynak Yöntemine Göre Değerlenenler	0	0	**0**	0,0	0	0	**0**	0,0
Konsolide Edilmeyenler	0	0	**0**	0,0	0	0	**0**	0,0
Bağlı Ortaklıklar (Net)	**190**	**0**	**190**	**0,7**	**162**	**0**	**162**	**0,9**
Konsolide Edilmeyen Mali Ortaklıklar	0	0	**0**	0,0	0	0	**0**	0,0
Konsolide Edilmeyen Mali Olmayan Ortaklıklar	190	0	**190**	0,7	162	0	**162**	0,9
Birlikte Kontrol Edilen Ortaklıklar (iş ortak.)(Net)	**0**	**0**	**0**	**0,0**	**0**	**0**	**0**	**0,0**
Özkaynak Yöntemine Göre Değerlenenler	0	0	**0**	0,0	0	0	**0**	0,0
Konsolide Edilmeyenler	0	0	**0**	0,0	0	0	**0**	0,0
Maddi Duran Varlıklar (Net)	**1.862**	**0**	**1.862**	**6,6**	**1.373**	**0**	**1.373**	**7,4**
Maddi Olmayan Duran Varlıklar (Net)	**22**	**0**	**22**	**0,1**	**11**	**0**	**11**	**0,1**
Şerefiye	0	0	**0**	0,0	0	0	**0**	0,0
Diğer	22	0	**22**	0,1	11	0	**11**	0,1
Yatırım Amaçlı Gayrimenkuller (Net)	**0**	**0**	**0**	**0,0**	**0**	**0**	**0**	**0,0**
Cari Vergi Varlığı	**0**	**0**	**0**	**0,0**	**0**	**0**	**0**	**0,0**
Ertelenmiş Vergi Varlığı	**0**	**0**	**0**	**0,0**	**0**	**0**	**0**	**0,0**
Diğer Aktifler	**181**	**220**	**401**	**1,4**	**104**	**37**	**142**	**0,8**
Toplam Varlıklar	**6.765**	**21.358**	**28.122**	**100,0**	**3.049**	**15.523**	**18.572**	**100,0**

Yükümlülükler

(Milyon TL)

	Aralık 2025			%	Aralık 2024			%
	TP	YP	Toplam	Dağ.	TP	YP	Toplam	Dağ.
Mevduat	**875**	**14.072**	**14.948**	**53,2**	**151**	**10.355**	**10.506**	**56,6**
Alınan Krediler	**0**	**6.691**	**6.691**	**23,8**	**0**	**4.783**	**4.783**	**25,8**
Para Piyasalarına Borçlar	**0**	**0**	**0**	**0,0**	**0**	**0**	**0**	**0,0**
İhraç Edilen Menkul Kıymetler (Net)	**0**	**0**	**0**	**0,0**	**0**	**0**	**0**	**0,0**
Bonolar	0	0	0	0,0	0	0	0	0,0
Varlığa Dayalı Menkul Kıymetler	0	0	0	0,0	0	0	0	0,0
Tahviller	0	0	0	0,0	0	0	0	0,0
Fonlar	**0**	**0**	**0**	**0,0**	**0**	**0**	**0**	**0,0**
Müstakriz Fonları	0	0	0	0,0	0	0	0	0,0
Diğer	0	0	0	0,0	0	0	0	0,0
Gerçeğe Uygun Değer Farkı K/Z Yansıtılan FY	**0**	**0**	**0**	**0,0**	**0**	**0**	**0**	**0,0**
Türev Finansal Yükümlülükler	**0**	**0**	**0**	**0,0**	**0**	**0**	**0**	**0,0**
Türev FY Gerçeğe Uygun Değer Farkı K/Z Yans. Kısmı	0	0	0	0,0	0	0	0	0,0
Türev FY Ger.Uyg.Değ.Farkı Diğ.Kaps.Gelire Yans. Kısm	0	0	0	0,0	0	0	0	0,0
Faktoring Yükümlülükleri	**0**	**0**	**0**	**0,0**	**0**	**0**	**0**	**0,0**
Kiralama İşlemlerinden Yükümlülükler (Net)	**1**	**1**	**1**	**0,0**	**4**	**1**	**5**	**0,0**
Karşılıklar	**253**	**30**	**283**	**1,0**	**172**	**24**	**196**	**1,1**
Genel Karşılıklar (TFRS 9 uygulamayan b.)	0	0	0	0,0	0	0	0	0,0
Yeniden Yapılanma Karşılığı	0	0	0	0,0	0	0	0	0,0
Çalışan Hakları Karşılığı	151	0	151	0,5	108	0	108	0,6
Sigorta Teknik Karşılıkları (Net)	0	0	0	0,0	0	0	0	0,0
Diğer Karşılıklar	102	30	132	0,5	64	24	88	0,5
Cari Vergi Borcu	**132**	**0**	**132**	**0,5**	**64**	**0**	**64**	**0,3**
Ertelenmiş Vergi Borcu	**193**	**0**	**193**	**0,7**	**91**	**0**	**91**	**0,5**
Satış Amaç.Elde Tut.ve Dur..Faal.İliş. DV Borçları (Net)	**0**	**0**	**0**	**0,0**	**0**	**0**	**0**	**0,0**
Satış Amaçlı	0	0	0	0,0	0	0	0	0,0
Durdurulan Faaliyetlere İlişkin	0	0	0	0,0	0	0	0	0,0
Sermaye Benzeri Borçlanma Araçları	**0**	**0**	**0**	**0,0**	**0**	**0**	**0**	**0,0**
Krediler	0	0	0	0,0	0	0	0	0,0
Diğer Borçlanma Araçları	0	0	0	0,0	0	0	0	0,0
Diğer Yükümlülükler	**157**	**490**	**647**	**2,3**	**66**	**255**	**321**	**1,7**
Özkaynaklar	**5.227**	**1**	**5.228**	**18,6**	**2.606**	**2**	**2.608**	**14,0**
Ödenmiş Sermaye	**3.221**	**0**	**3.221**	**11,5**	**440**	**0**	**440**	**2,4**
Sermaye Yedekleri	**0**	**0**	**0**	**0,0**	**0**	**0**	**0**	**0,0**
Hisse Senedi İhraç Primleri	0	0	**0**	0,0	0	0	**0**	0,0
Hisse Senedi İptal Kârları	0	0	**0**	0,0	0	0	**0**	0,0
Diğer Sermaye Yedekleri	0	0	**0**	0,0	0	0	**0**	0,0
K/Z'da Yen.Sınıf.mayacak Bir.Diğ.Kaps.Gel./Gid.	**1.318**	**0**	**1.318**	**4,7**	**986**	**0**	**986**	**5,3**
K/Z'da Yen.Sınıf.dırılacak Bir.Diğ.Kaps.Gel./Gid.	**-108**	**1**	**-106**	**-0,4**	**-143**	**2**	**-141**	**-0,8**
Kâr Yedekleri	**79**	**0**	**79**	**0,3**	**70**	**0**	**70**	**0,4**
Yasal Yedekler	79	0	**79**	0,3	70	0	**70**	0,4
Statü Yedekleri	0	0	**0**	0,0	0	0	**0**	0,0
Olağanüstü Yedekler	0	0	**0**	0,0	0	0	**0**	0,0
Diğer Kâr Yedekleri	0	0	**0**	0,0	0	0	**0**	0,0
Kâr veya Zarar	**716**	**0**	**716**	**2,5**	**1.252**	**0**	**1.252**	**6,7**
Geçmiş Yıllar Kâr veya Zararları	151	0	**151**	0,5	1.070	0	**1.070**	5,8
Dönem Net Kâr veya Zararı	565	0	**565**	2,0	182	0	**182**	1,0
Toplam Yükümlülükler	**6.838**	**21.284**	**28.122**	**100,0**	**3.152**	**15.420**	**18.572**	**100,0**

Arap Türk Bankası A.Ş.

Bilanço Dışı Yükümlülükler

(Milyon TL)

	Aralık 2025			Aralık 2024		
	TP	YP	Toplam	TP	YP	Toplam
Garanti ve Kefaletler	**4.666**	**23.925**	**28.591**	**1.094**	**15.204**	**16.298**
Teminat Mektupları	4.440	14.586	**19.027**	1.094	10.332	**11.426**
Banka Kredileri	0	0	**0**	0	0	**0**
Akreditifler	0	8.930	**8.930**	0	4.871	**4.871**
Garanti Verilen Prefinansmanlar	0	0	**0**	0	0	**0**
Cirolar	0	0	**0**	0	0	**0**
Diğer Garanti ve Kefaletler	226	409	**634**	0	0	**0**
Taahhütler	**1**	**0**	**1**	**1**	**0**	**1**
Cayılamaz Taahhütler	1	0	**1**	1	0	**1**
Cayılabilir Taahhütler	0	0	**0**	0	0	**0**
Türev Finansal Araçlar	**0**	**0**	**0**	**0**	**0**	**0**
Riskten Korunma Amaçlı Türev Finansal Araçlar	0	0	**0**	0	0	**0**
Alım Satım Amaçlı İşlemler	0	0	**0**	0	0	**0**
Emanet ve Rehinli Kıymetler	**2.054**	**1.994**	**4.048**	**876**	**1.697**	**2.573**
Emanet Kıymetler	243	0	**243**	6	0	**6**
Rehinli Kıymetler	1.811	1.994	**3.805**	870	1.697	**2.567**
Kabul Edilen Avaller ve Kefaletler	0	0	**0**	0	0	**0**
Toplam Bilanço Dışı Hesaplar	**6.721**	**25.920**	**32.641**	**1.971**	**16.900**	**18.871**

Gelir ve Gider Kalemleri

(Milyon TL)

	Aralık 2025	Aralık 2024
Faiz Gelirleri	**2.099**	**1.172**
Kredilerden Alınan Faizler	1.544	738
Zorunlu Karşılıklardan Alınan Faizler	12	16
Bankalardan Alınan Faizler	130	85
Para Piyasası İşlemlerinden Alınan Faizler	92	8
Menkul Değerlerden Alınan Faizler	316	324
Diğer Faiz Gelirleri	5	1
Faiz Giderleri	**401**	**358**
Mevduata Verilen Faizler	135	116
Kullanılan Kredilere Verilen Faizler	263	241
Para Piyasası İşlemlerine Verilen Faizler	0	0
İhraç Edilen Menkul Kıymetlere Verilen Faizler	0	0
Diğer Faiz Giderleri	2	2
Net Faiz Geliri/Gideri	**1.698**	**814**
Net Ücret ve Komisyon Gelirleri/Giderleri	**387**	**238**
Alınan Ücret ve Komisyonlar	417	264
Verilen Ücret ve Komisyonlar (-)	31	26
Temettü Gelirleri	**29**	**8**
Ticari Kar/Zarar (Net)	**55**	**49**
Sermaye Piyasası İşlemleri Kâr/Zararı	3	36
Türev Finansal İşlemlerden Kar/Zarar	0	0
Kambiyo İşlemleri Kâr/Zararı	51	13
Diğer Faaliyet Gelirleri	**26**	**32**
Faaliyet Brüt Karı	**2.194**	**1.141**
Beklenen Zarar Karşılıkları Giderleri (-) (TFRS 9 uygulayan b.)	99	18
Diğer Karşılık Giderleri (-) (TFRS 9 uygulayan b.)	26	22
Kredi Karşılıkları (-) (TFRS 9 uygulamayan b.)	0	0
Personel Giderleri (-)	849	595
Diğer Faaliyet Giderleri (-)	406	277
Net Faaliyet Karı/Zararı	**815**	**230**
Birleşme İşlemi Sonrası Gelir Olarak Kaydedilen Fazlalık Tutarı	0	0
Özkaynak Yöntemi Uygulanan Ortaklıklardan Kar/Zarar	0	0
Net Parasal Pozisyon Kar/Zararı	0	0
Sürdürülen Faaliyetler Vergi Öncesi Kar/Zarar	**815**	**230**
Sürdürülen Faaliyetler Vergi Karşılığı (±)	-250	-48
Sürdürülen Faaliyetler Dönem Net Kar/Zararı	**565**	**182**
Durdurulan Faaliyetler Dönem Net Kar/Zararı	**0**	**0**
Net Dönem Karı / Zararı	**565**	**182**

Rasyolar

(%)

	Aralık 2025	Aralık 2024
Sermaye Yeterliliği		
Sermaye Yeterliliği Oranı	20,0	20,1
Özkaynaklar / Toplam Varlıklar	18,6	14,0
(Özkaynaklar - Duran Varlıklar) / Toplam Varlıklar	11,2	5,7
Net Bilanço Pozisyonu / Özkaynaklar	1,4	4,0
(Net Bilanço Pozisyonu + Net Nazım Hesap Pozisyonu) / Özkaynaklar	1,4	4,0
Bilanço Yapısı		
TP Varlıklar / Toplam Varlıklar	24,1	16,4
TP Yükümlülükler / Toplam Yükümlülükler	24,3	17,0
YP Varlıklar / YP Yükümlülükler	100,3	100,7
TP Mevduat / Toplam Mevduat	5,9	1,4
TP Krediler / Toplam Krediler	31,5	16,2
Toplam Mevduat / Toplam Varlıklar	53,2	56,6
Alınan Krediler / Toplam Varlıklar	23,8	25,8
Aktif Kalitesi		
Finansal Varlıklar (net) / Toplam Varlıklar	39,7	42,4
Toplam Krediler / Toplam Varlıklar	45,9	31,6
Toplam Krediler / Toplam Mevduat	86,3	55,8
Duran Varlıklar / Toplam Varlıklar	7,4	8,3
Donuk Alacaklar / Toplam Krediler	0,0	0,0
Tüketici Kredileri / Toplam Krediler	0,1	0,0
Likidite		
Likit Varlıklar / Toplam Varlıklar	38,1	37,5
Likit Varlıklar / Kısa Vadeli Yükümlülükler	66,9	64,5
TP Likit Varlıklar / Toplam Varlıklar	0,1	0,6
Karlılık		
Ortalama Aktif Karlılığı	2,3	1,1
Ortalama Özkaynak Karlılığı	12,4	7,9
Sürdürülen Faaliyeler Dönem Net Kar (Zarar) / Toplam Varlıklar	2,0	1,0
Gelir-Gider Yapısı		
Karşılık Sonrası Net Faiz Geliri / Toplam Varlıklar	5,6	4,2
Karşılık Sonrası Net Faiz Geliri / Faaliyet Brüt Karı	71,7	67,8
Faiz Dışı Gelirler (net) / Toplam Varlıklar	1,8	1,8
Diğer Faaliyet Giderleri / Toplam Varlıklar	1,4	1,5
Personel Giderleri / Diğer Faaliyet Giderleri	209,4	215,1
Faiz Dışı Gelirler (net) / Diğer Faaliyet Giderleri	122,4	118,4

Bank Mellat

Varlıklar

(Milyon TL)

	Aralık 2025			%	Aralık 2024			%
	TP	YP	Toplam	Dağ.	TP	YP	Toplam	Dağ.
Finansal Varlıklar (Net)	**1.027**	**630**	**1.656**	**79,6**	**816**	**783**	**1.599**	**82,6**
Nakit ve Nakit Benzerleri	**1.024**	**630**	**1.654**	**79,5**	**815**	**783**	**1.598**	**82,5**
Nakit Değerler ve Merkez Bankası	250	237	**487**	23,4	254	321	**576**	29,7
Bankalar	774	393	**1.167**	56,1	560	462	**1.022**	52,8
Para Piyasalarından Alacaklar	0	0	**0**	0,0	0	0	**0**	0,0
Beklenen Zarar Karşılıkları (-) (TFRS 9 uygulayan b.)	0	0	**0**	0,0	0	0	**0**	0,0
Gerçeğe Uygun Değer Farkı K/Z Yansıtılan FV	**3**	**0**	**3**	**0,1**	**1**	**0**	**1**	**0,1**
Devlet Borçlanma Senetleri	0	0	**0**	0,0	0	0	**0**	0,0
Sermayede Payı Temsil Eden Menkul Değerler	3	0	**3**	0,1	1	0	**1**	0,1
Diğer Finansal Varlıklar	0	0	**0**	0,0	0	0	**0**	0,0
Gerçeğe Uyg.D.Farkı Diğer Kaps. Gelire Yans. FV	**0**	**0**	**0**	**0,0**	**0**	**0**	**0**	**0,0**
Devlet Borçlanma Senetleri	0	0	**0**	0,0	0	0	**0**	0,0
Sermayede Payı Temsil Eden Menkul Değerler	0	0	**0**	0,0	0	0	**0**	0,0
Diğer Finansal Varlıklar	0	0	**0**	0,0	0	0	**0**	0,0
Türev Finansal Varlıklar	**0**	**0**	**0**	**0,0**	**0**	**0**	**0**	**0,0**
Türev FV Gerçeğe Uygun Değer Farkı K/Z Yan.Kısmı	0	0	**0**	0,0	0	0	**0**	0,0
Türev FV Ger.Uyg.D.Farkı Diğ.Kaps.Gel.Yans.Kısmı	0	0	**0**	0,0	0	0	**0**	0,0
İtfa Edilmiş Maliyeti ile Ölçülen FV (Net)	**51**	**346**	**397**	**19,1**	**140**	**179**	**319**	**16,5**
Krediler	**51**	**346**	**397**	**19,1**	**140**	**179**	**319**	**16,5**
Kiralama İşlemlerinden Alacaklar	**0**	**0**	**0**	**0,0**	**0**	**0**	**0**	**0,0**
Faktoring Alacakları	**0**	**0**	**0**	**0,0**	**0**	**0**	**0**	**0,0**
İtfa Edilmiş Maliyeti ile Ölçülen Diğer FV	**0**	**0**	**0**	**0,0**	**0**	**0**	**0**	**0,0**
Devlet Borçlanma Senetleri	0	0	**0**	0,0	0	0	**0**	0,0
Diğer Finansal Varlıklar	0	0	**0**	0,0	0	0	**0**	0,0
Beklenen Zarar Karşılık. (-) (TFRS 9 uygulayan b.)	**0**	**0**	**0**	**0,0**	**0**	**0**	**0**	**0,0**
Donuk Alacaklar (TFRS 9 uygulamayan b.)	**8**	**0**	**8**	**0,4**	**7**	**0**	**7**	**0,4**
Özel Karşılıklar (-) (TFRS 9 uygulamayan b.)	**7**	**0**	**7**	**0,4**	**7**	**0**	**7**	**0,4**
Satış Amaç. Elde Tut. ve Dur. Faal. İliş.Dur.V. (Net)	**0**	**0**	**0**	**0,0**	**0**	**0**	**0**	**0,0**
Satış Amaçlı	0	0	**0**	0,0	0	0	**0**	0,0
Durdurulan Faaliyetlere İlişkin	0	0	**0**	0,0	0	0	**0**	0,0
Ortaklık Yatırımları	**0**	**0**	**0**	**0,0**	**0**	**0**	**0**	**0,0**
İştirakler (Net)	**0**	**0**	**0**	**0,0**	**0**	**0**	**0**	**0,0**
Özkaynak Yöntemine Göre Değerlenenler	0	0	**0**	0,0	0	0	**0**	0,0
Konsolide Edilmeyenler	0	0	**0**	0,0	0	0	**0**	0,0
Bağlı Ortaklıklar (Net)	**0**	**0**	**0**	**0,0**	**0**	**0**	**0**	**0,0**
Konsolide Edilmeyen Mali Ortaklıklar	0	0	**0**	0,0	0	0	**0**	0,0
Konsolide Edilmeyen Mali Olmayan Ortaklıklar	0	0	**0**	0,0	0	0	**0**	0,0
Birlikte Kontrol Edilen Ortaklıklar (iş ortak.)(Net)	**0**	**0**	**0**	**0,0**	**0**	**0**	**0**	**0,0**
Özkaynak Yöntemine Göre Değerlenenler	0	0	**0**	0,0	0	0	**0**	0,0
Konsolide Edilmeyenler	0	0	**0**	0,0	0	0	**0**	0,0
Maddi Duran Varlıklar (Net)	**13**	**0**	**13**	**0,6**	**11**	**0**	**11**	**0,6**
Maddi Olmayan Duran Varlıklar (Net)	**0**	**0**	**0**	**0,0**	**1**	**0**	**1**	**0,0**
Şerefiye	0	0	**0**	0,0	0	0	**0**	0,0
Diğer	0	0	**0**	0,0	1	0	**1**	0,0
Yatırım Amaçlı Gayrimenkuller (Net)	**0**	**0**	**0**	**0,0**	**0**	**0**	**0**	**0,0**
Cari Vergi Varlığı	**0**	**0**	**0**	**0,0**	**0**	**0**	**0**	**0,0**
Ertelenmiş Vergi Varlığı	**7**	**0**	**7**	**0,3**	**4**	**0**	**4**	**0,2**
Diğer Aktifler	**6**	**0**	**6**	**0,3**	**2**	**0**	**3**	**0,1**
Toplam Varlıklar	**1.104**	**976**	**2.080**	**100,0**	**974**	**962**	**1.936**	**100,0**

Yükümlülükler

(Milyon TL)

	Aralık 2025			%	Aralık 2024			%
	TP	YP	Toplam	Dağ.	TP	YP	Toplam	Dağ.
Mevduat	**176**	**836**	**1.012**	**48,7**	**200**	**831**	**1.031**	**53,3**
Alınan Krediler	**0**	**0**	**0**	**0,0**	**0**	**0**	**0**	**0,0**
Para Piyasalarına Borçlar	**0**	**0**	**0**	**0,0**	**0**	**0**	**0**	**0,0**
İhraç Edilen Menkul Kıymetler (Net)	**0**	**0**	**0**	**0,0**	**0**	**0**	**0**	**0,0**
Bonolar	0	0	0	0,0	0	0	0	0,0
Varlığa Dayalı Menkul Kıymetler	0	0	0	0,0	0	0	0	0,0
Tahviller	0	0	0	0,0	0	0	0	0,0
Fonlar	**0**	**0**	**0**	**0,0**	**0**	**0**	**0**	**0,0**
Müstakriz Fonları	0	0	0	0,0	0	0	0	0,0
Diğer	0	0	0	0,0	0	0	0	0,0
Gerçeğe Uygun Değer Farkı K/Z Yansıtılan FY	**0**	**0**	**0**	**0,0**	**0**	**0**	**0**	**0,0**
Türev Finansal Yükümlülükler	**0**	**0**	**0**	**0,0**	**0**	**0**	**0**	**0,0**
Türev FY Gerçeğe Uygun Değer Farkı K/Z Yans. Kısmı	0	0	0	0,0	0	0	0	0,0
Türev FY Ger.Uyg.Değ.Farkı Diğ.Kaps.Gelire Yans. Kısm	0	0	0	0,0	0	0	0	0,0
Faktoring Yükümlülükleri	**0**	**0**	**0**	**0,0**	**0**	**0**	**0**	**0,0**
Kiralama İşlemlerinden Yükümlülükler (Net)	**0**	**0**	**0**	**0,0**	**0**	**0**	**0**	**0,0**
Karşılıklar	**38**	**11**	**49**	**2,4**	**26**	**9**	**35**	**1,8**
Genel Karşılıklar (TFRS 9 uygulamayan b.)	13	10	22	1,1	11	7	18	0,9
Yeniden Yapılanma Karşılığı	0	0	0	0,0	0	0	0	0,0
Çalışan Hakları Karşılığı	24	0	24	1,1	14	0	14	0,7
Sigorta Teknik Karşılıkları (Net)	0	0	0	0,0	0	0	0	0,0
Diğer Karşılıklar	2	2	4	0,2	2	2	3	0,2
Cari Vergi Borcu	**17**	**0**	**17**	**0,8**	**14**	**0**	**14**	**0,7**
Ertelenmiş Vergi Borcu	**0**	**0**	**0**	**0,0**	**0**	**0**	**0**	**0,0**
Satış Amaç.Elde Tut.ve Dur..Faal.İliş. DV Borçları (Net)	**0**	**0**	**0**	**0,0**	**0**	**0**	**0**	**0,0**
Satış Amaçlı	0	0	0	0,0	0	0	0	0,0
Durdurulan Faaliyetlere İlişkin	0	0	0	0,0	0	0	0	0,0
Sermaye Benzeri Borçlanma Araçları	**0**	**0**	**0**	**0,0**	**0**	**0**	**0**	**0,0**
Krediler	0	0	0	0,0	0	0	0	0,0
Diğer Borçlanma Araçları	0	0	0	0,0	0	0	0	0,0
Diğer Yükümlülükler	**11**	**11**	**22**	**1,0**	**10**	**9**	**19**	**1,0**
Özkaynaklar	**980**	**0**	**980**	**47,1**	**837**	**0**	**837**	**43,2**
Ödenmiş Sermaye	**200**	**0**	**200**	**9,6**	**200**	**0**	**200**	**10,3**
Sermaye Yedekleri	**0**	**0**	**0**	**0,0**	**0**	**0**	**0**	**0,0**
Hisse Senedi İhraç Primleri	0	0	**0**	0,0	0	0	**0**	0,0
Hisse Senedi İptal Kârları	0	0	**0**	0,0	0	0	**0**	0,0
Diğer Sermaye Yedekleri	0	0	**0**	0,0	0	0	**0**	0,0
K/Z'da Yen.Sınıf.mayacak Bir.Diğ.Kaps.Gel./Gid.	**-4**	**0**	**-4**	**-0,2**	**-3**	**0**	**-3**	**-0,2**
K/Z'da Yen.Sınıf.dırılacak Bir.Diğ.Kaps.Gel./Gid.	**0**	**0**	**0**	**0,0**	**0**	**0**	**0**	**0,0**
Kâr Yedekleri	**4**	**0**	**4**	**0,2**	**2**	**0**	**2**	**0,1**
Yasal Yedekler	0	0	**0**	0,0	0	0	**0**	0,0
Statü Yedekleri	0	0	**0**	0,0	0	0	**0**	0,0
Olağanüstü Yedekler	4	0	**4**	0,2	2	0	**2**	0,1
Diğer Kâr Yedekleri	0	0	**0**	0,0	0	0	**0**	0,0
Kâr veya Zarar	**780**	**0**	**780**	**37,5**	**639**	**0**	**639**	**33,0**
Geçmiş Yıllar Kâr veya Zararları	636	0	**636**	30,6	521	0	**521**	26,9
Dönem Net Kâr veya Zararı	144	0	**144**	6,9	117	0	**117**	6,0
Toplam Yükümlülükler	**1.221**	**858**	**2.080**	**100,0**	**1.088**	**849**	**1.936**	**100,0**

Bank Mellat

Bilanço Dışı Yükümlülükler

(Milyon TL)

	Aralık 2025			Aralık 2024		
	TP	YP	Toplam	TP	YP	Toplam
Garanti ve Kefaletler	**6**	**8**	**14**	**6**	**26**	**32**
Teminat Mektupları	6	3	**9**	6	23	**29**
Banka Kredileri	0	0	**0**	0	0	**0**
Akreditifler	0	5	**5**	0	4	**4**
Garanti Verilen Prefinansmanlar	0	0	**0**	0	0	**0**
Cirolar	0	0	**0**	0	0	**0**
Diğer Garanti ve Kefaletler	0	0	**0**	0	0	**0**
Taahhütler	**0**	**0**	**0**	**0**	**0**	**0**
Cayılamaz Taahhütler	0	0	**0**	0	0	**0**
Cayılabilir Taahhütler	0	0	**0**	0	0	**0**
Türev Finansal Araçlar	**0**	**0**	**0**	**0**	**0**	**0**
Riskten Korunma Amaçlı Türev Finansal Araçlar	0	0	**0**	0	0	**0**
Alım Satım Amaçlı İşlemler	0	0	**0**	0	0	**0**
Emanet ve Rehinli Kıymetler	**1.994**	**6.936**	**8.929**	**2.279**	**4.686**	**6.965**
Emanet Kıymetler	0	0	**0**	0	0	**0**
Rehinli Kıymetler	1.034	3.029	**4.063**	1.272	2.048	**3.320**
Kabul Edilen Avaller ve Kefaletler	960	3.907	**4.867**	1.007	2.638	**3.645**
Toplam Bilanço Dışı Hesaplar	**2.000**	**6.943**	**8.943**	**2.285**	**4.712**	**6.997**

Gelir ve Gider Kalemleri

(Milyon TL)

	Aralık 2025	Aralık 2024
Faiz Gelirleri	**296**	**239**
Kredilerden Alınan Faizler	68	64
Zorunlu Karşılıklardan Alınan Faizler	0	0
Bankalardan Alınan Faizler	216	165
Para Piyasası İşlemlerinden Alınan Faizler	0	0
Menkul Değerlerden Alınan Faizler	1	0
Diğer Faiz Gelirleri	12	10
Faiz Giderleri	**21**	**17**
Mevduata Verilen Faizler	10	8
Kullanılan Kredilere Verilen Faizler	0	0
Para Piyasası İşlemlerine Verilen Faizler	0	0
İhraç Edilen Menkul Kıymetlere Verilen Faizler	0	0
Diğer Faiz Giderleri	11	10
Net Faiz Geliri/Gideri	**275**	**222**
Net Ücret ve Komisyon Gelirleri/Giderleri	**13**	**17**
Alınan Ücret ve Komisyonlar	13	17
Verilen Ücret ve Komisyonlar (-)	0	0
Temettü Gelirleri	**0**	**0**
Ticari Kar/Zarar (Net)	**32**	**16**
Sermaye Piyasası İşlemleri Kâr/Zararı	0	0
Türev Finansal İşlemlerden Kar/Zarar	0	0
Kambiyo İşlemleri Kâr/Zararı	32	16
Diğer Faaliyet Gelirleri	**8**	**4**
Faaliyet Brüt Karı	**328**	**259**
Beklenen Zarar Karşılıkları Giderleri (-) (TFRS 9 uygulayan b.)	0	0
Diğer Karşılık Giderleri (-) (TFRS 9 uygulayan b.)	0	0
Kredi Karşılıkları (-) (TFRS 9 uygulamayan b.)	6	6
Personel Giderleri (-)	77	58
Diğer Faaliyet Giderleri (-)	39	29
Net Faaliyet Karı/Zararı	**206**	**166**
Birleşme İşlemi Sonrası Gelir Olarak Kaydedilen Fazlalık Tutarı	0	0
Özkaynak Yöntemi Uygulanan Ortaklıklardan Kar/Zarar	0	0
Net Parasal Pozisyon Kar/Zararı	0	0
Sürdürülen Faaliyetler Vergi Öncesi Kar/Zarar	**206**	**166**
Sürdürülen Faaliyetler Vergi Karşılığı (±)	-63	-49
Sürdürülen Faaliyetler Dönem Net Kar/Zararı	**144**	**117**
Durdurulan Faaliyetler Dönem Net Kar/Zararı	**0**	**0**
Net Dönem Karı / Zararı	**144**	**117**

Rasyolar

(%)

	Aralık 2025	Aralık 2024
Sermaye Yeterliliği		
Sermaye Yeterliliği Oranı	80,2	76,6
Özkaynaklar / Toplam Varlıklar	47,1	43,2
(Özkaynaklar - Duran Varlıklar) / Toplam Varlıklar	46,5	42,6
Net Bilanço Pozisyonu / Özkaynaklar	13,1	14,6
(Net Bilanço Pozisyonu + Net Nazım Hesap Pozisyonu) / Özkaynaklar	13,1	14,6
Bilanço Yapısı		
TP Varlıklar / Toplam Varlıklar	53,1	50,3
TP Yükümlülükler / Toplam Yükümlülükler	58,7	56,2
YP Varlıklar / YP Yükümlülükler	113,7	113,4
TP Mevduat / Toplam Mevduat	17,4	19,4
TP Krediler / Toplam Krediler	12,8	43,8
Toplam Mevduat / Toplam Varlıklar	48,7	53,3
Alınan Krediler / Toplam Varlıklar	0,0	0,0
Aktif Kalitesi		
Finansal Varlıklar (net) / Toplam Varlıklar	79,6	82,6
Toplam Krediler / Toplam Varlıklar	19,1	16,5
Toplam Krediler / Toplam Mevduat	39,2	30,9
Duran Varlıklar / Toplam Varlıklar	0,6	0,6
Donuk Alacaklar / Toplam Krediler	1,9	2,3
Tüketici Kredileri / Toplam Krediler	1,1	0,5
Likidite		
Likit Varlıklar / Toplam Varlıklar	79,5	82,5
Likit Varlıklar / Kısa Vadeli Yükümlülükler	161,7	153,6
TP Likit Varlıklar / Toplam Varlıklar	49,2	42,1
Karlılık		
Ortalama Aktif Karlılığı	7,0	6,0
Ortalama Özkaynak Karlılığı	15,4	14,7
Sürdürülen Faaliyeler Dönem Net Kar (Zarar) / Toplam Varlıklar	6,9	6,0
Gelir-Gider Yapısı		
Karşılık Sonrası Net Faiz Geliri / Toplam Varlıklar	12,9	11,2
Karşılık Sonrası Net Faiz Geliri / Faaliyet Brüt Karı	82,0	83,6
Faiz Dışı Gelirler (net) / Toplam Varlıklar	2,5	1,9
Diğer Faaliyet Giderleri / Toplam Varlıklar	1,9	1,5
Personel Giderleri / Diğer Faaliyet Giderleri	198,6	201,7
Faiz Dışı Gelirler (net) / Diğer Faaliyet Giderleri	136,7	128,1

Bank of China Turkey A.Ş.

Varlıklar

(Milyon TL)

	Aralık 2025			%	Aralık 2024			%
	TP	YP	Toplam	Dağ.	TP	YP	Toplam	Dağ.
Finansal Varlıklar (Net)	**2.447**	**6.206**	**8.653**	**84,5**	**1.624**	**2.643**	**4.267**	**66,3**
Nakit ve Nakit Benzerleri	**661**	**6.206**	**6.867**	**67,0**	**1.624**	**2.643**	**4.267**	**66,3**
Nakit Değerler ve Merkez Bankası	660	5.063	**5.723**	55,9	52	2.363	**2.414**	37,5
Bankalar	1	1.143	**1.144**	11,2	1.573	280	**1.853**	28,8
Para Piyasalarından Alacaklar	0	0	**0**	0,0	0	0	**0**	0,0
Beklenen Zarar Karşılıkları (-) (TFRS 9 uygulayan b.)	0	0	**0**	0,0	-1	0	**-1**	0,0
Gerçeğe Uygun Değer Farkı K/Z Yansıtılan FV	**0**	**0**	**0**	**0,0**	**0**	**0**	**0**	**0,0**
Devlet Borçlanma Senetleri	0	0	**0**	0,0	0	0	**0**	0,0
Sermayede Payı Temsil Eden Menkul Değerler	0	0	**0**	0,0	0	0	**0**	0,0
Diğer Finansal Varlıklar	0	0	**0**	0,0	0	0	**0**	0,0
Gerçeğe Uyg.D.Farkı Diğer Kaps. Gelire Yans. FV	**1.786**	**0**	**1.786**	**17,4**	**0**	**0**	**0**	**0,0**
Devlet Borçlanma Senetleri	1.786	0	**1.786**	17,4	0	0	**0**	0,0
Sermayede Payı Temsil Eden Menkul Değerler	0	0	**0**	0,0	0	0	**0**	0,0
Diğer Finansal Varlıklar	0	0	**0**	0,0	0	0	**0**	0,0
Türev Finansal Varlıklar	**0**	**0**	**0**	**0,0**	**0**	**0**	**0**	**0,0**
Türev FV Gerçeğe Uygun Değer Farkı K/Z Yan.Kısmı	0	0	**0**	0,0	0	0	**0**	0,0
Türev FV Ger.Uyg.D.Farkı Diğ.Kaps.Gel.Yans.Kısmı	0	0	**0**	0,0	0	0	**0**	0,0
İtfa Edilmiş Maliyeti ile Ölçülen FV (Net)	**1.166**	**0**	**1.166**	**11,4**	**1.962**	**0**	**1.962**	**30,5**
Krediler	**266**	**0**	**266**	**2,6**	**500**	**0**	**500**	**7,8**
Kiralama İşlemlerinden Alacaklar	**0**	**0**	**0**	**0,0**	**0**	**0**	**0**	**0,0**
Faktoring Alacakları	**0**	**0**	**0**	**0,0**	**0**	**0**	**0**	**0,0**
İtfa Edilmiş Maliyeti ile Ölçülen Diğer FV	**900**	**0**	**900**	**8,8**	**1.462**	**0**	**1.462**	**22,7**
Devlet Borçlanma Senetleri	900	0	**900**	8,8	1.462	0	**1.462**	22,7
Diğer Finansal Varlıklar	0	0	**0**	0,0	0	0	**0**	0,0
Beklenen Zarar Karşılık. (-) (TFRS 9 uygulayan b.)	**0**	**0**	**0**	**0,0**	**1**	**0**	**1**	**0,0**
Donuk Alacaklar (TFRS 9 uygulamayan b.)	**0**	**0**	**0**	**0,0**	**0**	**0**	**0**	**0,0**
Özel Karşılıklar (-) (TFRS 9 uygulamayan b.)	**0**	**0**	**0**	**0,0**	**0**	**0**	**0**	**0,0**
Satış Amaç. Elde Tut. ve Dur. Faal. İliş.Dur.V. (Net)	**0**	**0**	**0**	**0,0**	**0**	**0**	**0**	**0,0**
Satış Amaçlı	0	0	**0**	0,0	0	0	**0**	0,0
Durdurulan Faaliyetlere İlişkin	0	0	**0**	0,0	0	0	**0**	0,0
Ortaklık Yatırımları	**0**	**0**	**0**	**0,0**	**0**	**0**	**0**	**0,0**
İştirakler (Net)	**0**	**0**	**0**	**0,0**	**0**	**0**	**0**	**0,0**
Özkaynak Yöntemine Göre Değerlenenler	0	0	**0**	0,0	0	0	**0**	0,0
Konsolide Edilmeyenler	0	0	**0**	0,0	0	0	**0**	0,0
Bağlı Ortaklıklar (Net)	**0**	**0**	**0**	**0,0**	**0**	**0**	**0**	**0,0**
Konsolide Edilmeyen Mali Ortaklıklar	0	0	**0**	0,0	0	0	**0**	0,0
Konsolide Edilmeyen Mali Olmayan Ortaklıklar	0	0	**0**	0,0	0	0	**0**	0,0
Birlikte Kontrol Edilen Ortaklıklar (iş ortak.)(Net)	**0**	**0**	**0**	**0,0**	**0**	**0**	**0**	**0,0**
Özkaynak Yöntemine Göre Değerlenenler	0	0	**0**	0,0	0	0	**0**	0,0
Konsolide Edilmeyenler	0	0	**0**	0,0	0	0	**0**	0,0
Maddi Duran Varlıklar (Net)	**154**	**0**	**154**	**1,5**	**57**	**0**	**57**	**0,9**
Maddi Olmayan Duran Varlıklar (Net)	**35**	**0**	**35**	**0,3**	**13**	**0**	**13**	**0,2**
Şerefiye	0	0	**0**	0,0	0	0	**0**	0,0
Diğer	35	0	**35**	0,3	13	0	**13**	0,2
Yatırım Amaçlı Gayrimenkuller (Net)	**0**	**0**	**0**	**0,0**	**0**	**0**	**0**	**0,0**
Cari Vergi Varlığı	**0**	**0**	**0**	**0,0**	**0**	**0**	**0**	**0,0**
Ertelenmiş Vergi Varlığı	**66**	**0**	**66**	**0,6**	**63**	**0**	**63**	**1,0**
Diğer Aktifler	**51**	**122**	**172**	**1,7**	**19**	**54**	**73**	**1,1**
Toplam Varlıklar	**3.918**	**6.328**	**10.246**	**100,0**	**3.737**	**2.697**	**6.434**	**100,0**

Yükümlülükler

(Milyon TL)

	Aralık 2025			%	Aralık 2024			%
	TP	YP	Toplam	Dağ.	TP	YP	Toplam	Dağ.
Mevduat	**4**	**5.966**	**5.970**	**58,3**	**672**	**1.447**	**2.120**	**32,9**
Alınan Krediler	**0**	**0**	**0**	**0,0**	**0**	**883**	**883**	**13,7**
Para Piyasalarına Borçlar	**0**	**0**	**0**	**0,0**	**0**	**0**	**0**	**0,0**
İhraç Edilen Menkul Kıymetler (Net)	**0**	**0**	**0**	**0,0**	**0**	**0**	**0**	**0,0**
Bonolar	0	0	0	0,0	0	0	0	0,0
Varlığa Dayalı Menkul Kıymetler	0	0	0	0,0	0	0	0	0,0
Tahviller	0	0	0	0,0	0	0	0	0,0
Fonlar	**0**	**0**	**0**	**0,0**	**0**	**0**	**0**	**0,0**
Müstakriz Fonları	0	0	0	0,0	0	0	0	0,0
Diğer	0	0	0	0,0	0	0	0	0,0
Gerçeğe Uygun Değer Farkı K/Z Yansıtılan FY	**0**	**0**	**0**	**0,0**	**0**	**0**	**0**	**0,0**
Türev Finansal Yükümlülükler	**0**	**0**	**0**	**0,0**	**0**	**0**	**0**	**0,0**
Türev FY Gerçeğe Uygun Değer Farkı K/Z Yans. Kısmı	0	0	0	0,0	0	0	0	0,0
Türev FY Ger.Uyg.Değ.Farkı Diğ.Kaps.Gelire Yans. Kısm	0	0	0	0,0	0	0	0	0,0
Faktoring Yükümlülükleri	**0**	**0**	**0**	**0,0**	**0**	**0**	**0**	**0,0**
Kiralama İşlemlerinden Yükümlülükler (Net)	**46**	**18**	**64**	**0,6**	**1**	**32**	**33**	**0,5**
Karşılıklar	**1**	**104**	**105**	**1,0**	**0**	**143**	**143**	**2,2**
Genel Karşılıklar (TFRS 9 uygulamayan b.)	0	0	0	0,0	0	0	0	0,0
Yeniden Yapılanma Karşılığı	0	0	0	0,0	0	0	0	0,0
Çalışan Hakları Karşılığı	1	60	61	0,6	0	117	117	1,8
Sigorta Teknik Karşılıkları (Net)	0	0	0	0,0	0	0	0	0,0
Diğer Karşılıklar	0	44	44	0,4	0	26	26	0,4
Cari Vergi Borcu	**104**	**0**	**104**	**1,0**	**102**	**0**	**102**	**1,6**
Ertelenmiş Vergi Borcu	**0**	**0**	**0**	**0,0**	**0**	**0**	**0**	**0,0**
Satış Amaç.Elde Tut.ve Dur..Faal.İliş. DV Borçları (Net)	**0**	**0**	**0**	**0,0**	**0**	**0**	**0**	**0,0**
Satış Amaçlı	0	0	0	0,0	0	0	0	0,0
Durdurulan Faaliyetlere İlişkin	0	0	0	0,0	0	0	0	0,0
Sermaye Benzeri Borçlanma Araçları	**0**	**0**	**0**	**0,0**	**0**	**0**	**0**	**0,0**
Krediler	0	0	0	0,0	0	0	0	0,0
Diğer Borçlanma Araçları	0	0	0	0,0	0	0	0	0,0
Diğer Yükümlülükler	**116**	**11**	**127**	**1,2**	**46**	**14**	**61**	**0,9**
Özkaynaklar	**3.876**	**0**	**3.876**	**37,8**	**3.093**	**0**	**3.093**	**48,1**
Ödenmiş Sermaye	**1.051**	**0**	**1.051**	**10,3**	**1.051**	**0**	**1.051**	**16,3**
Sermaye Yedekleri	**0**	**0**	**0**	**0,0**	**0**	**0**	**0**	**0,0**
Hisse Senedi İhraç Primleri	0	0	**0**	0,0	0	0	**0**	0,0
Hisse Senedi İptal Kârları	0	0	**0**	0,0	0	0	**0**	0,0
Diğer Sermaye Yedekleri	0	0	**0**	0,0	0	0	**0**	0,0
K/Z'da Yen.Sınıf.mayacak Bir.Diğ.Kaps.Gel./Gid.	**0**	**0**	**0**	**0,0**	**0**	**0**	**0**	**0,0**
K/Z'da Yen.Sınıf.dırılacak Bir.Diğ.Kaps.Gel./Gid.	**12**	**0**	**12**	**0,1**	**0**	**0**	**0**	**0,0**
Kâr Yedekleri	**1.903**	**0**	**1.903**	**18,6**	**1.208**	**0**	**1.208**	**18,8**
Yasal Yedekler	150	0	**150**	1,5	87	0	**87**	1,4
Statü Yedekleri	0	0	**0**	0,0	0	0	**0**	0,0
Olağanüstü Yedekler	1.752	0	**1.752**	17,1	1.121	0	**1.121**	17,4
Diğer Kâr Yedekleri	0	0	**0**	0,0	0	0	**0**	0,0
Kâr veya Zarar	**910**	**0**	**910**	**8,9**	**834**	**0**	**834**	**13,0**
Geçmiş Yıllar Kâr veya Zararları	26	0	**26**	0,3	26	0	**26**	0,4
Dönem Net Kâr veya Zararı	884	0	**884**	8,6	807	0	**807**	12,5
Toplam Yükümlülükler	**4.147**	**6.099**	**10.246**	**100,0**	**3.915**	**2.519**	**6.434**	**100,0**

Bank of China Turkey A.Ş.

Bilanço Dışı Yükümlülükler

(Milyon TL)

	Aralık 2025			Aralık 2024		
	TP	YP	Toplam	TP	YP	Toplam
Garanti ve Kefaletler	**0**	**12.774**	**12.774**	**0**	**8.579**	**8.579**
Teminat Mektupları	0	577	**577**	0	525	**525**
Banka Kredileri	0	0	**0**	0	0	**0**
Akreditifler	0	0	**0**	0	0	**0**
Garanti Verilen Prefinansmanlar	0	0	**0**	0	0	**0**
Cirolar	0	0	**0**	0	0	**0**
Diğer Garanti ve Kefaletler	0	12.197	**12.197**	0	8.054	**8.054**
Taahhütler	**0**	**0**	**0**	**0**	**0**	**0**
Cayılamaz Taahhütler	0	0	**0**	0	0	**0**
Cayılabilir Taahhütler	0	0	**0**	0	0	**0**
Türev Finansal Araçlar	**0**	**0**	**0**	**0**	**0**	**0**
Riskten Korunma Amaçlı Türev Finansal Araçlar	0	0	**0**	0	0	**0**
Alım Satım Amaçlı İşlemler	0	0	**0**	0	0	**0**
Emanet ve Rehinli Kıymetler	**0**	**0**	**0**	**0**	**1.482**	**1.482**
Emanet Kıymetler	0	0	**0**	0	0	**0**
Rehinli Kıymetler	0	0	**0**	0	1.482	**1.482**
Kabul Edilen Avaller ve Kefaletler	0	0	**0**	0	0	**0**
Toplam Bilanço Dışı Hesaplar	**0**	**12.774**	**12.774**	**0**	**10.061**	**10.061**

Gelir ve Gider Kalemleri

(Milyon TL)

	Aralık 2025	Aralık 2024
Faiz Gelirleri	**1.477**	**1.419**
Kredilerden Alınan Faizler	185	94
Zorunlu Karşılıklardan Alınan Faizler	0	0
Bankalardan Alınan Faizler	543	1.079
Para Piyasası İşlemlerinden Alınan Faizler	0	0
Menkul Değerlerden Alınan Faizler	191	246
Diğer Faiz Gelirleri	557	0
Faiz Giderleri	**136**	**188**
Mevduata Verilen Faizler	133	179
Kullanılan Kredilere Verilen Faizler	0	7
Para Piyasası İşlemlerine Verilen Faizler	0	0
İhraç Edilen Menkul Kıymetlere Verilen Faizler	0	0
Diğer Faiz Giderleri	3	2
Net Faiz Geliri/Gideri	**1.341**	**1.232**
Net Ücret ve Komisyon Gelirleri/Giderleri	**308**	**250**
Alınan Ücret ve Komisyonlar	310	251
Verilen Ücret ve Komisyonlar (-)	1	1
Temettü Gelirleri	**0**	**0**
Ticari Kar/Zarar (Net)	**64**	**38**
Sermaye Piyasası İşlemleri Kâr/Zararı	0	0
Türev Finansal İşlemlerden Kar/Zarar	0	0
Kambiyo İşlemleri Kâr/Zararı	64	38
Diğer Faaliyet Gelirleri	**53**	**39**
Faaliyet Brüt Karı	**1.765**	**1.558**
Beklenen Zarar Karşılıkları Giderleri (-) (TFRS 9 uygulayan b.)	19	1
Diğer Karşılık Giderleri (-) (TFRS 9 uygulayan b.)	0	0
Kredi Karşılıkları (-) (TFRS 9 uygulamayan b.)	0	0
Personel Giderleri (-)	251	173
Diğer Faaliyet Giderleri (-)	260	240
Net Faaliyet Karı/Zararı	**1.236**	**1.145**
Birleşme İşlemi Sonrası Gelir Olarak Kaydedilen Fazlalık Tutarı	0	0
Özkaynak Yöntemi Uygulanan Ortaklıklardan Kar/Zarar	0	0
Net Parasal Pozisyon Kar/Zararı	0	0
Sürdürülen Faaliyetler Vergi Öncesi Kar/Zarar	**1.236**	**1.145**
Sürdürülen Faaliyetler Vergi Karşılığı (±)	-351	-337
Sürdürülen Faaliyetler Dönem Net Kar/Zararı	**884**	**807**
Durdurulan Faaliyetler Dönem Net Kar/Zararı	**0**	**0**
Net Dönem Karı / Zararı	**884**	**807**

Rasyolar

(%)

	Aralık 2025	Aralık 2024
Sermaye Yeterliliği		
Sermaye Yeterliliği Oranı	25,1	29,4
Özkaynaklar / Toplam Varlıklar	37,8	48,1
(Özkaynaklar - Duran Varlıklar) / Toplam Varlıklar	36,0	47,0
Net Bilanço Pozisyonu / Özkaynaklar	5,9	5,7
(Net Bilanço Pozisyonu + Net Nazım Hesap Pozisyonu) / Özkaynaklar	5,9	5,7
Bilanço Yapısı		
TP Varlıklar / Toplam Varlıklar	38,2	58,1
TP Yükümlülükler / Toplam Yükümlülükler	40,5	60,8
YP Varlıklar / YP Yükümlülükler	103,8	107,1
TP Mevduat / Toplam Mevduat	0,1	31,7
TP Krediler / Toplam Krediler	100,0	100,0
Toplam Mevduat / Toplam Varlıklar	58,3	32,9
Alınan Krediler / Toplam Varlıklar	0,0	13,7
Aktif Kalitesi		
Finansal Varlıklar (net) / Toplam Varlıklar	84,5	66,3
Toplam Krediler / Toplam Varlıklar	2,6	7,8
Toplam Krediler / Toplam Mevduat	4,5	23,6
Duran Varlıklar / Toplam Varlıklar	1,8	1,1
Donuk Alacaklar / Toplam Krediler	0,0	0,0
Tüketici Kredileri / Toplam Krediler	0,0	0,0
Likidite		
Likit Varlıklar / Toplam Varlıklar	67,0	66,3
Likit Varlıklar / Kısa Vadeli Yükümlülükler	582,8	159,5
TP Likit Varlıklar / Toplam Varlıklar	6,4	25,2
Karlılık		
Ortalama Aktif Karlılığı	10,8	14,9
Ortalama Özkaynak Karlılığı	25,2	28,9
Sürdürülen Faaliyeler Dönem Net Kar (Zarar) / Toplam Varlıklar	8,6	12,5
Gelir-Gider Yapısı		
Karşılık Sonrası Net Faiz Geliri / Toplam Varlıklar	12,9	19,1
Karşılık Sonrası Net Faiz Geliri / Faaliyet Brüt Karı	74,9	79,0
Faiz Dışı Gelirler (net) / Toplam Varlıklar	4,1	5,1
Diğer Faaliyet Giderleri / Toplam Varlıklar	2,5	3,7
Personel Giderleri / Diğer Faaliyet Giderleri	96,3	72,0
Faiz Dışı Gelirler (net) / Diğer Faaliyet Giderleri	163,1	135,9

Burgan Bank A.Ş.

Varlıklar

(Milyon TL)

	Aralık 2025			%	Aralık 2024			%
	TP	YP	Toplam	Dağ.	TP	YP	Toplam	Dağ.
Finansal Varlıklar (Net)	**19.153**	**21.476**	**40.629**	**24,9**	**14.591**	**13.645**	**28.237**	**24,9**
Nakit ve Nakit Benzerleri	**5.886**	**14.590**	**20.476**	**12,6**	**5.832**	**7.378**	**13.210**	**11,6**
Nakit Değerler ve Merkez Bankası	5.886	12.014	**17.900**	11,0	5.631	5.260	**10.892**	9,6
Bankalar	1	2.576	**2.576**	1,6	1	2.118	**2.119**	1,9
Para Piyasalarından Alacaklar	0	0	**0**	0,0	200	0	**200**	0,2
Beklenen Zarar Karşılıkları (-) (TFRS 9 uygulayan b.)	0	0	**0**	0,0	0	0	**0**	0,0
Gerçeğe Uygun Değer Farkı K/Z Yansıtılan FV	**3.991**	**2.401**	**6.393**	**3,9**	**711**	**1.283**	**1.994**	**1,8**
Devlet Borçlanma Senetleri	2.401	728	**3.129**	1,9	341	563	**904**	0,8
Sermayede Payı Temsil Eden Menkul Değerler	0	0	**0**	0,0	0	0	**0**	0,0
Diğer Finansal Varlıklar	1.590	1.674	**3.264**	2,0	370	720	**1.090**	1,0
Gerçeğe Uyg.D.Farkı Diğer Kaps. Gelire Yans. FV	**7.044**	**3.709**	**10.753**	**6,6**	**6.005**	**4.588**	**10.592**	**9,3**
Devlet Borçlanma Senetleri	7.036	3.425	**10.461**	6,4	5.997	4.196	**10.193**	9,0
Sermayede Payı Temsil Eden Menkul Değerler	8	0	**8**	0,0	8	0	**8**	0,0
Diğer Finansal Varlıklar	0	284	**284**	0,2	0	391	**391**	0,3
Türev Finansal Varlıklar	**2.231**	**776**	**3.007**	**1,8**	**2.044**	**397**	**2.440**	**2,2**
Türev FV Gerçeğe Uygun Değer Farkı K/Z Yan.Kısmı	1.243	710	**1.953**	1,2	753	250	**1.003**	0,9
Türev FV Ger.Uyg.D.Farkı Diğ.Kaps.Gel.Yans.Kısmı	989	66	**1.055**	0,6	1.291	146	**1.437**	1,3
İtfa Edilmiş Maliyeti ile Ölçülen FV (Net)	**53.945**	**54.371**	**108.316**	**66,5**	**42.890**	**32.488**	**75.379**	**66,4**
Krediler	**43.835**	**47.120**	**90.955**	**55,8**	**34.279**	**27.528**	**61.808**	**54,5**
Kiralama İşlemlerinden Alacaklar	**0**	**0**	**0**	**0,0**	**0**	**0**	**0**	**0,0**
Faktoring Alacakları	**1.089**	**0**	**1.089**	**0,7**	**42**	**0**	**42**	**0,0**
İtfa Edilmiş Maliyeti ile Ölçülen Diğer FV	**9.785**	**7.747**	**17.532**	**10,8**	**9.264**	**5.110**	**14.374**	**12,7**
Devlet Borçlanma Senetleri	9.122	7.747	**16.869**	10,4	8.715	5.110	**13.825**	12,2
Diğer Finansal Varlıklar	663	0	**663**	0,4	549	0	**549**	0,5
Beklenen Zarar Karşılık. (-) (TFRS 9 uygulayan b.)	**765**	**496**	**1.261**	**0,8**	**695**	**150**	**845**	**0,7**
Donuk Alacaklar (TFRS 9 uygulamayan b.)	**0**	**0**	**0**	**0,0**	**0**	**0**	**0**	**0,0**
Özel Karşılıklar (-) (TFRS 9 uygulamayan b.)	**0**	**0**	**0**	**0,0**	**0**	**0**	**0**	**0,0**
Satış Amaç. Elde Tut. ve Dur. Faal. İliş.Dur.V. (Net)	**2.400**	**0**	**2.400**	**1,5**	**1.571**	**0**	**1.571**	**1,4**
Satış Amaçlı	2.400	0	**2.400**	1,5	1.571	0	**1.571**	1,4
Durdurulan Faaliyetlere İlişkin	0	0	**0**	0,0	0	0	**0**	0,0
Ortaklık Yatırımları	**5.625**	**0**	**5.625**	**3,5**	**3.823**	**0**	**3.823**	**3,4**
İştirakler (Net)	**0**	**0**	**0**	**0,0**	**0**	**0**	**0**	**0,0**
Özkaynak Yöntemine Göre Değerlenenler	0	0	**0**	0,0	0	0	**0**	0,0
Konsolide Edilmeyenler	0	0	**0**	0,0	0	0	**0**	0,0
Bağlı Ortaklıklar (Net)	**5.625**	**0**	**5.625**	**3,5**	**3.823**	**0**	**3.823**	**3,4**
Konsolide Edilmeyen Mali Ortaklıklar	5.620	0	**5.620**	3,4	3.823	0	**3.823**	3,4
Konsolide Edilmeyen Mali Olmayan Ortaklıklar	5	0	**5**	0,0	0	0	**0**	0,0
Birlikte Kontrol Edilen Ortaklıklar (iş ortak.)(Net)	**0**	**0**	**0**	**0,0**	**0**	**0**	**0**	**0,0**
Özkaynak Yöntemine Göre Değerlenenler	0	0	**0**	0,0	0	0	**0**	0,0
Konsolide Edilmeyenler	0	0	**0**	0,0	0	0	**0**	0,0
Maddi Duran Varlıklar (Net)	**1.078**	**0**	**1.078**	**0,7**	**550**	**0**	**550**	**0,5**
Maddi Olmayan Duran Varlıklar (Net)	**518**	**0**	**518**	**0,3**	**335**	**0**	**335**	**0,3**
Şerefiye	0	0	**0**	0,0	0	0	**0**	0,0
Diğer	518	0	**518**	0,3	335	0	**335**	0,3
Yatırım Amaçlı Gayrimenkuller (Net)	**0**	**0**	**0**	**0,0**	**0**	**0**	**0**	**0,0**
Cari Vergi Varlığı	**0**	**0**	**0**	**0,0**	**0**	**0**	**0**	**0,0**
Ertelenmiş Vergi Varlığı	**323**	**0**	**323**	**0,2**	**306**	**0**	**306**	**0,3**
Diğer Aktifler	**3.512**	**505**	**4.017**	**2,5**	**2.927**	**344**	**3.271**	**2,9**
Toplam Varlıklar	**86.554**	**76.352**	**162.906**	**100,0**	**66.994**	**46.478**	**113.472**	**100,0**

Yükümlülükler

(Milyon TL)

	Aralık 2025			%	Aralık 2024			%
	TP	YP	Toplam	Dağ.	TP	YP	Toplam	Dağ.
Mevduat	**35.578**	**30.739**	**66.317**	**40,7**	**38.358**	**14.384**	**52.742**	**46,5**
Alınan Krediler	**39**	**54.358**	**54.397**	**33,4**	**687**	**27.917**	**28.604**	**25,2**
Para Piyasalarına Borçlar	**3.539**	**8.499**	**12.038**	**7,4**	**2.970**	**3.748**	**6.718**	**5,9**
İhraç Edilen Menkul Kıymetler (Net)	**0**	**0**	**0**	**0,0**	**0**	**0**	**0**	**0,0**
Bonolar	0	0	0	0,0	0	0	0	0,0
Varlığa Dayalı Menkul Kıymetler	0	0	0	0,0	0	0	0	0,0
Tahviller	0	0	0	0,0	0	0	0	0,0
Fonlar	**0**	**0**	**0**	**0,0**	**0**	**0**	**0**	**0,0**
Müstakriz Fonları	0	0	0	0,0	0	0	0	0,0
Diğer	0	0	0	0,0	0	0	0	0,0
Gerçeğe Uygun Değer Farkı K/Z Yansıtılan FY	**0**	**0**	**0**	**0,0**	**0**	**0**	**0**	**0,0**
Türev Finansal Yükümlülükler	**2.931**	**779**	**3.710**	**2,3**	**2.006**	**171**	**2.177**	**1,9**
Türev FY Gerçeğe Uygun Değer Farkı K/Z Yans. Kısmı	1.902	740	2.642	1,6	1.062	114	1.176	1,0
Türev FY Ger.Uyg.Değ.Farkı Diğ.Kaps.Gelire Yans. Kısm	1.029	39	1.068	0,7	944	57	1.002	0,9
Faktoring Yükümlülükleri	**0**	**0**	**0**	**0,0**	**0**	**0**	**0**	**0,0**
Kiralama İşlemlerinden Yükümlülükler (Net)	**499**	**0**	**499**	**0,3**	**138**	**0**	**138**	**0,1**
Karşılıklar	**619**	**24**	**643**	**0,4**	**1.209**	**23**	**1.232**	**1,1**
Genel Karşılıklar (TFRS 9 uygulamayan b.)	0	0	0	0,0	0	0	0	0,0
Yeniden Yapılanma Karşılığı	0	0	0	0,0	0	0	0	0,0
Çalışan Hakları Karşılığı	555	0	555	0,3	474	0	474	0,4
Sigorta Teknik Karşılıkları (Net)	0	0	0	0,0	0	0	0	0,0
Diğer Karşılıklar	64	24	89	0,1	735	23	758	0,7
Cari Vergi Borcu	**561**	**0**	**561**	**0,3**	**591**	**0**	**591**	**0,5**
Ertelenmiş Vergi Borcu	**0**	**0**	**0**	**0,0**	**0**	**0**	**0**	**0,0**
Satış Amaç.Elde Tut.ve Dur..Faal.İliş. DV Borçları (Net)	**0**	**0**	**0**	**0,0**	**0**	**0**	**0**	**0,0**
Satış Amaçlı	0	0	0	0,0	0	0	0	0,0
Durdurulan Faaliyetlere İlişkin	0	0	0	0,0	0	0	0	0,0
Sermaye Benzeri Borçlanma Araçları	**0**	**8.640**	**8.640**	**5,3**	**0**	**7.118**	**7.118**	**6,3**
Krediler	0	8.640	8.640	5,3	0	7.118	7.118	6,3
Diğer Borçlanma Araçları	0	0	0	0,0	0	0	0	0,0
Diğer Yükümlülükler	**1.981**	**1.170**	**3.151**	**1,9**	**2.666**	**1.092**	**3.757**	**3,3**
Özkaynaklar	**12.823**	**127**	**12.950**	**7,9**	**10.296**	**98**	**10.394**	**9,2**
Ödenmiş Sermaye	**3.050**	**0**	**3.050**	**1,9**	**3.050**	**0**	**3.050**	**2,7**
Sermaye Yedekleri	**-6**	**0**	**-6**	**0,0**	**-6**	**0**	**-6**	**0,0**
Hisse Senedi İhraç Primleri	0	0	**0**	0,0	0	0	**0**	0,0
Hisse Senedi İptal Kârları	0	0	**0**	0,0	0	0	**0**	0,0
Diğer Sermaye Yedekleri	-6	0	**-6**	0,0	-6	0	**-6**	0,0
K/Z'da Yen.Sınıf.mayacak Bir.Diğ.Kaps.Gel./Gid.	**123**	**0**	**123**	**0,1**	**57**	**0**	**57**	**0,1**
K/Z'da Yen.Sınıf.dırılacak Bir.Diğ.Kaps.Gel./Gid.	**-227**	**127**	**-100**	**-0,1**	**-122**	**98**	**-24**	**0,0**
Kâr Yedekleri	**7.049**	**0**	**7.049**	**4,3**	**3.668**	**0**	**3.668**	**3,2**
Yasal Yedekler	336	0	**336**	0,2	167	0	**167**	0,1
Statü Yedekleri	0	0	**0**	0,0	0	0	**0**	0,0
Olağanüstü Yedekler	6.712	0	**6.712**	4,1	3.501	0	**3.501**	3,1
Diğer Kâr Yedekleri	0	0	**0**	0,0	0	0	**0**	0,0
Kâr veya Zarar	**2.835**	**0**	**2.835**	**1,7**	**3.649**	**0**	**3.649**	**3,2**
Geçmiş Yıllar Kâr veya Zararları	269	0	**269**	0,2	145	0	**145**	0,1
Dönem Net Kâr veya Zararı	2.566	0	**2.566**	1,6	3.505	0	**3.505**	3,1
Toplam Yükümlülükler	**58.571**	**104.335**	**162.906**	**100,0**	**58.920**	**54.551**	**113.472**	**100,0**

Burgan Bank A.Ş.

Bilanço Dışı Yükümlülükler

(Milyon TL)

	Aralık 2025			Aralık 2024		
	TP	YP	Toplam	TP	YP	Toplam
Garanti ve Kefaletler	**14.078**	**15.765**	**29.843**	**11.333**	**9.805**	**21.138**
Teminat Mektupları	9.948	2.531	**12.479**	8.239	2.314	**10.553**
Banka Kredileri	1	245	**245**	1	134	**134**
Akreditifler	0	12.876	**12.876**	0	7.274	**7.274**
Garanti Verilen Prefinansmanlar	0	0	**0**	0	0	**0**
Cirolar	0	0	**0**	0	0	**0**
Diğer Garanti ve Kefaletler	4.129	113	**4.242**	3.094	83	**3.177**
Taahhütler	**13.255**	**11.232**	**24.487**	**2.810**	**1.419**	**4.228**
Cayılamaz Taahhütler	13.255	11.232	**24.487**	2.810	1.419	**4.228**
Cayılabilir Taahhütler	0	0	**0**	0	0	**0**
Türev Finansal Araçlar	**85.302**	**179.608**	**264.910**	**49.648**	**60.678**	**110.326**
Riskten Korunma Amaçlı Türev Finansal Araçlar	28.155	11.345	**39.500**	26.755	14.297	**41.053**
Alım Satım Amaçlı İşlemler	57.146	168.263	**225.410**	22.893	46.380	**69.273**
Emanet ve Rehinli Kıymetler	**224.119**	**672.974**	**897.093**	**188.091**	**525.958**	**714.049**
Emanet Kıymetler	23.997	30.702	**54.699**	14.498	19.455	**33.953**
Rehinli Kıymetler	197.254	642.187	**839.441**	171.422	506.504	**677.926**
Kabul Edilen Avaller ve Kefaletler	2.868	86	**2.953**	2.170	0	**2.170**
Toplam Bilanço Dışı Hesaplar	**336.754**	**879.580**	**1.216.333**	**251.882**	**597.860**	**849.742**

Gelir ve Gider Kalemleri

(Milyon TL)

	Aralık 2025	Aralık 2024
Faiz Gelirleri	**39.679**	**29.640**
Kredilerden Alınan Faizler	19.196	13.761
Zorunlu Karşılıklardan Alınan Faizler	1.903	888
Bankalardan Alınan Faizler	571	452
Para Piyasası İşlemlerinden Alınan Faizler	110	100
Menkul Değerlerden Alınan Faizler	5.941	4.895
Diğer Faiz Gelirleri	11.957	9.544
Faiz Giderleri	**33.032**	**25.887**
Mevduata Verilen Faizler	14.955	12.711
Kullanılan Kredilere Verilen Faizler	2.767	1.907
Para Piyasası İşlemlerine Verilen Faizler	2.176	2.118
İhraç Edilen Menkul Kıymetlere Verilen Faizler	0	0
Diğer Faiz Giderleri	13.134	9.151
Net Faiz Geliri/Gideri	**6.646**	**3.754**
Net Ücret ve Komisyon Gelirleri/Giderleri	**908**	**395**
Alınan Ücret ve Komisyonlar	1.238	572
Verilen Ücret ve Komisyonlar (-)	330	177
Temettü Gelirleri	**0**	**0**
Ticari Kar/Zarar (Net)	**-1.276**	**663**
Sermaye Piyasası İşlemleri Kâr/Zararı	652	454
Türev Finansal İşlemlerden Kar/Zarar	-429	345
Kambiyo İşlemleri Kâr/Zararı	-1.499	-137
Diğer Faaliyet Gelirleri	**1.299**	**1.135**
Faaliyet Brüt Karı	**7.578**	**5.946**
Beklenen Zarar Karşılıkları Giderleri (-) (TFRS 9 uygulayan b.)	329	-415
Diğer Karşılık Giderleri (-) (TFRS 9 uygulayan b.)	9	4
Kredi Karşılıkları (-) (TFRS 9 uygulamayan b.)	0	0
Personel Giderleri (-)	3.788	2.457
Diğer Faaliyet Giderleri (-)	2.727	1.875
Net Faaliyet Karı/Zararı	**725**	**2.024**
Birleşme İşlemi Sonrası Gelir Olarak Kaydedilen Fazlalık Tutarı	0	0
Özkaynak Yöntemi Uygulanan Ortaklıklardan Kar/Zarar	1.824	1.505
Net Parasal Pozisyon Kar/Zararı	0	0
Sürdürülen Faaliyetler Vergi Öncesi Kar/Zarar	**2.549**	**3.529**
Sürdürülen Faaliyetler Vergi Karşılığı (±)	17	-24
Sürdürülen Faaliyetler Dönem Net Kar/Zararı	**2.566**	**3.505**
Durdurulan Faaliyetler Dönem Net Kar/Zararı	**0**	**0**
Net Dönem Karı / Zararı	**2.566**	**3.505**

Rasyolar

(%)

	Aralık 2025	Aralık 2024
Sermaye Yeterliliği		
Sermaye Yeterliliği Oranı	18,1	23,8
Özkaynaklar / Toplam Varlıklar	7,9	9,2
(Özkaynaklar - Duran Varlıklar) / Toplam Varlıklar	2,0	3,6
Net Bilanço Pozisyonu / Özkaynaklar	-213,5	-76,9
(Net Bilanço Pozisyonu + Net Nazım Hesap Pozisyonu) / Özkaynaklar	-13,5	-7,6
Bilanço Yapısı		
TP Varlıklar / Toplam Varlıklar	53,1	59,0
TP Yükümlülükler / Toplam Yükümlülükler	36,0	51,9
YP Varlıklar / YP Yükümlülükler	73,2	85,2
TP Mevduat / Toplam Mevduat	53,6	72,7
TP Krediler / Toplam Krediler	48,2	55,5
Toplam Mevduat / Toplam Varlıklar	40,7	46,5
Alınan Krediler / Toplam Varlıklar	33,4	25,2
Aktif Kalitesi		
Finansal Varlıklar (net) / Toplam Varlıklar	24,9	24,9
Toplam Krediler / Toplam Varlıklar	55,8	54,5
Toplam Krediler / Toplam Mevduat	137,2	117,2
Duran Varlıklar / Toplam Varlıklar	5,9	5,5
Donuk Alacaklar / Toplam Krediler	1,0	1,7
Tüketici Kredileri / Toplam Krediler	16,2	9,3
Likidite		
Likit Varlıklar / Toplam Varlıklar	12,6	11,6
Likit Varlıklar / Kısa Vadeli Yükümlülükler	31,9	26,2
TP Likit Varlıklar / Toplam Varlıklar	3,6	5,1
Karlılık		
Ortalama Aktif Karlılığı	1,7	3,6
Ortalama Özkaynak Karlılığı	21,4	37,4
Sürdürülen Faaliyeler Dönem Net Kar (Zarar) / Toplam Varlıklar	1,6	3,1
Gelir-Gider Yapısı		
Karşılık Sonrası Net Faiz Geliri / Toplam Varlıklar	3,9	3,7
Karşılık Sonrası Net Faiz Geliri / Faaliyet Brüt Karı	83,2	70,0
Faiz Dışı Gelirler (net) / Toplam Varlıklar	0,6	1,9
Diğer Faaliyet Giderleri / Toplam Varlıklar	1,7	1,7
Personel Giderleri / Diğer Faaliyet Giderleri	138,9	131,0
Faiz Dışı Gelirler (net) / Diğer Faaliyet Giderleri	34,2	116,9

Citibank A.Ş.

Varlıklar

(Milyon TL)

	Aralık 2025			%	Aralık 2024			%
	TP	YP	Toplam	Dağ.	TP	YP	Toplam	Dağ.
Finansal Varlıklar (Net)	**98.063**	**19.132**	**117.195**	**86,0**	**66.147**	**9.604**	**75.751**	**83,0**
Nakit ve Nakit Benzerleri	**75.924**	**15.754**	**91.678**	**67,3**	**53.461**	**7.797**	**61.258**	**67,1**
Nakit Değerler ve Merkez Bankası	75.924	9.458	**85.382**	62,7	53.473	7.622	**61.095**	67,0
Bankalar	2	6.296	**6.298**	4,6	1	175	**176**	0,2
Para Piyasalarından Alacaklar	0	0	**0**	0,0	0	0	**0**	0,0
Beklenen Zarar Karşılıkları (-) (TFRS 9 uygulayan b.)	-2	0	**-2**	0,0	-12	0	**-12**	0,0
Gerçeğe Uygun Değer Farkı K/Z Yansıtılan FV	**22.139**	**7**	**22.146**	**16,3**	**10.401**	**0**	**10.401**	**11,4**
Devlet Borçlanma Senetleri	22.139	0	**22.139**	16,2	10.388	0	**10.388**	11,4
Sermayede Payı Temsil Eden Menkul Değerler	0	0	**0**	0,0	13	0	**13**	0,0
Diğer Finansal Varlıklar	0	7	**7**	0,0	0	0	**0**	0,0
Gerçeğe Uyg.D.Farkı Diğer Kaps. Gelire Yans. FV	**0**	**3.159**	**3.159**	**2,3**	**2.285**	**1.524**	**3.809**	**4,2**
Devlet Borçlanma Senetleri	0	3.159	**3.159**	2,3	2.285	1.524	**3.809**	4,2
Sermayede Payı Temsil Eden Menkul Değerler	0	0	**0**	0,0	0	0	**0**	0,0
Diğer Finansal Varlıklar	0	0	**0**	0,0	0	0	**0**	0,0
Türev Finansal Varlıklar	**0**	**212**	**212**	**0,2**	**0**	**282**	**283**	**0,3**
Türev FV Gerçeğe Uygun Değer Farkı K/Z Yan.Kısmı	0	212	**212**	0,2	0	282	**283**	0,3
Türev FV Ger.Uyg.D.Farkı Diğ.Kaps.Gel.Yans.Kısmı	0	0	**0**	0,0	0	0	**0**	0,0
İtfa Edilmiş Maliyeti ile Ölçülen FV (Net)	**3.570**	**14.720**	**18.290**	**13,4**	**3.500**	**11.330**	**14.830**	**16,3**
Krediler	**3.801**	**14.720**	**18.521**	**13,6**	**3.685**	**11.330**	**15.015**	**16,5**
Kiralama İşlemlerinden Alacaklar	**0**	**0**	**0**	**0,0**	**0**	**0**	**0**	**0,0**
Faktoring Alacakları	**0**	**0**	**0**	**0,0**	**0**	**0**	**0**	**0,0**
İtfa Edilmiş Maliyeti ile Ölçülen Diğer FV	**0**	**0**	**0**	**0,0**	**0**	**0**	**0**	**0,0**
Devlet Borçlanma Senetleri	0	0	**0**	0,0	0	0	**0**	0,0
Diğer Finansal Varlıklar	0	0	**0**	0,0	0	0	**0**	0,0
Beklenen Zarar Karşılık. (-) (TFRS 9 uygulayan b.)	**231**	**0**	**231**	**0,2**	**185**	**0**	**185**	**0,2**
Donuk Alacaklar (TFRS 9 uygulamayan b.)	**0**	**0**	**0**	**0,0**	**0**	**0**	**0**	**0,0**
Özel Karşılıklar (-) (TFRS 9 uygulamayan b.)	**0**	**0**	**0**	**0,0**	**0**	**0**	**0**	**0,0**
Satış Amaç. Elde Tut. ve Dur. Faal. İliş.Dur.V. (Net)	**0**	**0**	**0**	**0,0**	**0**	**0**	**0**	**0,0**
Satış Amaçlı	0	0	**0**	0,0	0	0	**0**	0,0
Durdurulan Faaliyetlere İlişkin	0	0	**0**	0,0	0	0	**0**	0,0
Ortaklık Yatırımları	**0**	**0**	**0**	**0,0**	**0**	**0**	**0**	**0,0**
İştirakler (Net)	**0**	**0**	**0**	**0,0**	**0**	**0**	**0**	**0,0**
Özkaynak Yöntemine Göre Değerlenenler	0	0	**0**	0,0	0	0	**0**	0,0
Konsolide Edilmeyenler	0	0	**0**	0,0	0	0	**0**	0,0
Bağlı Ortaklıklar (Net)	**0**	**0**	**0**	**0,0**	**0**	**0**	**0**	**0,0**
Konsolide Edilmeyen Mali Ortaklıklar	0	0	**0**	0,0	0	0	**0**	0,0
Konsolide Edilmeyen Mali Olmayan Ortaklıklar	0	0	**0**	0,0	0	0	**0**	0,0
Birlikte Kontrol Edilen Ortaklıklar (iş ortak.)(Net)	**0**	**0**	**0**	**0,0**	**0**	**0**	**0**	**0,0**
Özkaynak Yöntemine Göre Değerlenenler	0	0	**0**	0,0	0	0	**0**	0,0
Konsolide Edilmeyenler	0	0	**0**	0,0	0	0	**0**	0,0
Maddi Duran Varlıklar (Net)	**486**	**0**	**486**	**0,4**	**272**	**0**	**272**	**0,3**
Maddi Olmayan Duran Varlıklar (Net)	**0**	**0**	**0**	**0,0**	**1**	**0**	**1**	**0,0**
Şerefiye	0	0	**0**	0,0	0	0	**0**	0,0
Diğer	0	0	**0**	0,0	1	0	**1**	0,0
Yatırım Amaçlı Gayrimenkuller (Net)	**0**	**0**	**0**	**0,0**	**0**	**0**	**0**	**0,0**
Cari Vergi Varlığı	**0**	**0**	**0**	**0,0**	**0**	**0**	**0**	**0,0**
Ertelenmiş Vergi Varlığı	**53**	**0**	**53**	**0,0**	**120**	**4**	**124**	**0,1**
Diğer Aktifler	**171**	**81**	**252**	**0,2**	**192**	**62**	**255**	**0,3**
Toplam Varlıklar	**102.343**	**33.933**	**136.276**	**100,0**	**70.233**	**21.000**	**91.233**	**100,0**

Yükümlülükler

(Milyon TL)

	Aralık 2025			%	Aralık 2024			%
	TP	YP	Toplam	Dağ.	TP	YP	Toplam	Dağ.
Mevduat	**67.818**	**33.528**	**101.346**	**74,4**	**38.062**	**23.488**	**61.550**	**67,5**
Alınan Krediler	**2.285**	**0**	**2.285**	**1,7**	**0**	**0**	**0**	**0,0**
Para Piyasalarına Borçlar	**0**	**0**	**0**	**0,0**	**0**	**0**	**0**	**0,0**
İhraç Edilen Menkul Kıymetler (Net)	**0**	**0**	**0**	**0,0**	**0**	**0**	**0**	**0,0**
Bonolar	0	0	0	0,0	0	0	0	0,0
Varlığa Dayalı Menkul Kıymetler	0	0	0	0,0	0	0	0	0,0
Tahviller	0	0	0	0,0	0	0	0	0,0
Fonlar	**0**	**0**	**0**	**0,0**	**0**	**0**	**0**	**0,0**
Müstakriz Fonları	0	0	0	0,0	0	0	0	0,0
Diğer	0	0	0	0,0	0	0	0	0,0
Gerçeğe Uygun Değer Farkı K/Z Yansıtılan FY	**0**	**0**	**0**	**0,0**	**0**	**0**	**0**	**0,0**
Türev Finansal Yükümlülükler	**59**	**68**	**128**	**0,1**	**71**	**266**	**337**	**0,4**
Türev FY Gerçeğe Uygun Değer Farkı K/Z Yans. Kısmı	59	68	128	0,1	71	266	337	0,4
Türev FY Ger.Uyg.Değ.Farkı Diğ.Kaps.Gelire Yans. Kısm	0	0	0	0,0	0	0	0	0,0
Faktoring Yükümlülükleri	**0**	**0**	**0**	**0,0**	**0**	**0**	**0**	**0,0**
Kiralama İşlemlerinden Yükümlülükler (Net)	**418**	**0**	**418**	**0,3**	**212**	**0**	**212**	**0,2**
Karşılıklar	**586**	**8**	**594**	**0,4**	**476**	**6**	**481**	**0,5**
Genel Karşılıklar (TFRS 9 uygulamayan b.)	0	0	0	0,0	0	0	0	0,0
Yeniden Yapılanma Karşılığı	0	0	0	0,0	0	0	0	0,0
Çalışan Hakları Karşılığı	416	0	416	0,3	273	0	273	0,3
Sigorta Teknik Karşılıkları (Net)	0	0	0	0,0	0	0	0	0,0
Diğer Karşılıklar	171	8	178	0,1	203	6	209	0,2
Cari Vergi Borcu	**1.721**	**0**	**1.721**	**1,3**	**1.890**	**0**	**1.890**	**2,1**
Ertelenmiş Vergi Borcu	**0**	**0**	**0**	**0,0**	**0**	**0**	**0**	**0,0**
Satış Amaç.Elde Tut.ve Dur..Faal.İliş. DV Borçları (Net)	**0**	**0**	**0**	**0,0**	**0**	**0**	**0**	**0,0**
Satış Amaçlı	0	0	0	0,0	0	0	0	0,0
Durdurulan Faaliyetlere İlişkin	0	0	0	0,0	0	0	0	0,0
Sermaye Benzeri Borçlanma Araçları	**0**	**0**	**0**	**0,0**	**0**	**0**	**0**	**0,0**
Krediler	0	0	0	0,0	0	0	0	0,0
Diğer Borçlanma Araçları	0	0	0	0,0	0	0	0	0,0
Diğer Yükümlülükler	**181**	**11**	**192**	**0,1**	**181**	**6**	**187**	**0,2**
Özkaynaklar	**29.560**	**32**	**29.592**	**21,7**	**26.585**	**-9**	**26.576**	**29,1**
Ödenmiş Sermaye	**34**	**0**	**34**	**0,0**	**34**	**0**	**34**	**0,0**
Sermaye Yedekleri	**246**	**0**	**246**	**0,2**	**246**	**0**	**246**	**0,3**
Hisse Senedi İhraç Primleri	0	0	**0**	0,0	0	0	**0**	0,0
Hisse Senedi İptal Kârları	0	0	**0**	0,0	0	0	**0**	0,0
Diğer Sermaye Yedekleri	246	0	**246**	0,2	246	0	**246**	0,3
K/Z'da Yen.Sınıf.mayacak Bir.Diğ.Kaps.Gel./Gid.	**0**	**0**	**0**	**0,0**	**0**	**0**	**0**	**0,0**
K/Z'da Yen.Sınıf.dırılacak Bir.Diğ.Kaps.Gel./Gid.	**3**	**32**	**35**	**0,0**	**95**	**-9**	**86**	**0,1**
Kâr Yedekleri	**11.222**	**0**	**11.222**	**8,2**	**11.222**	**0**	**11.222**	**12,3**
Yasal Yedekler	18	0	**18**	0,0	18	0	**18**	0,0
Statü Yedekleri	0	0	**0**	0,0	0	0	**0**	0,0
Olağanüstü Yedekler	11.204	0	**11.204**	8,2	11.204	0	**11.204**	12,3
Diğer Kâr Yedekleri	0	0	**0**	0,0	0	0	**0**	0,0
Kâr veya Zarar	**18.055**	**0**	**18.055**	**13,2**	**14.989**	**0**	**14.989**	**16,4**
Geçmiş Yıllar Kâr veya Zararları	0	0	**0**	0,0	0	0	**0**	0,0
Dönem Net Kâr veya Zararı	18.055	0	**18.055**	13,2	14.989	0	**14.989**	16,4
Toplam Yükümlülükler	**102.629**	**33.647**	**136.276**	**100,0**	**67.477**	**23.756**	**91.233**	**100,0**

Citibank A.Ş.

Bilanço Dışı Yükümlülükler

(Milyon TL)

	Aralık 2025			Aralık 2024		
	TP	YP	Toplam	TP	YP	Toplam
Garanti ve Kefaletler	**942**	**3.122**	**4.064**	**1.625**	**2.991**	**4.617**
Teminat Mektupları	942	3.119	**4.061**	1.625	2.963	**4.589**
Banka Kredileri	0	0	**0**	0	0	**0**
Akreditifler	0	0	**0**	0	26	**26**
Garanti Verilen Prefinansmanlar	0	0	**0**	0	0	**0**
Cirolar	0	0	**0**	0	0	**0**
Diğer Garanti ve Kefaletler	0	3	**3**	0	2	**2**
Taahhütler	**1.405**	**3.592**	**4.997**	**1.632**	**4.348**	**5.979**
Cayılamaz Taahhütler	1.405	3.592	**4.997**	1.632	4.348	**5.979**
Cayılabilir Taahhütler	0	0	**0**	0	0	**0**
Türev Finansal Araçlar	**5.871**	**28.156**	**34.028**	**16.402**	**39.009**	**55.411**
Riskten Korunma Amaçlı Türev Finansal Araçlar	0	0	**0**	0	0	**0**
Alım Satım Amaçlı İşlemler	5.871	28.156	**34.028**	16.402	39.009	**55.411**
Emanet ve Rehinli Kıymetler	**311.217**	**25.428**	**336.645**	**311.195**	**7.767**	**318.963**
Emanet Kıymetler	311.162	16.775	**327.937**	311.148	1	**311.148**
Rehinli Kıymetler	38	8.402	**8.440**	38	6.793	**6.831**
Kabul Edilen Avaller ve Kefaletler	17	252	**268**	9	974	**983**
Toplam Bilanço Dışı Hesaplar	**319.435**	**60.299**	**379.734**	**330.854**	**54.115**	**384.969**

Gelir ve Gider Kalemleri

(Milyon TL)

	Aralık 2025	Aralık 2024
Faiz Gelirleri	**37.494**	**28.984**
Kredilerden Alınan Faizler	3.500	2.889
Zorunlu Karşılıklardan Alınan Faizler	3.193	418
Bankalardan Alınan Faizler	18.160	20.659
Para Piyasası İşlemlerinden Alınan Faizler	0	0
Menkul Değerlerden Alınan Faizler	12.630	5.012
Diğer Faiz Gelirleri	11	6
Faiz Giderleri	**9.378**	**5.949**
Mevduata Verilen Faizler	7.458	5.085
Kullanılan Kredilere Verilen Faizler	968	829
Para Piyasası İşlemlerine Verilen Faizler	0	0
İhraç Edilen Menkul Kıymetlere Verilen Faizler	0	0
Diğer Faiz Giderleri	953	35
Net Faiz Geliri/Gideri	**28.116**	**23.036**
Net Ücret ve Komisyon Gelirleri/Giderleri	**717**	**565**
Alınan Ücret ve Komisyonlar	1.027	806
Verilen Ücret ve Komisyonlar (-)	310	241
Temettü Gelirleri	**0**	**0**
Ticari Kar/Zarar (Net)	**3.143**	**745**
Sermaye Piyasası İşlemleri Kâr/Zararı	2.441	266
Türev Finansal İşlemlerden Kar/Zarar	350	-243
Kambiyo İşlemleri Kâr/Zararı	352	722
Diğer Faaliyet Gelirleri	**1.624**	**1.459**
Faaliyet Brüt Karı	**33.599**	**25.804**
Beklenen Zarar Karşılıkları Giderleri (-) (TFRS 9 uygulayan b.)	733	542
Diğer Karşılık Giderleri (-) (TFRS 9 uygulayan b.)	0	0
Kredi Karşılıkları (-) (TFRS 9 uygulamayan b.)	0	0
Personel Giderleri (-)	1.742	1.170
Diğer Faaliyet Giderleri (-)	5.288	2.790
Net Faaliyet Karı/Zararı	**25.836**	**21.301**
Birleşme İşlemi Sonrası Gelir Olarak Kaydedilen Fazlalık Tutarı	0	0
Özkaynak Yöntemi Uygulanan Ortaklıklardan Kar/Zarar	0	0
Net Parasal Pozisyon Kar/Zararı	0	0
Sürdürülen Faaliyetler Vergi Öncesi Kar/Zarar	**25.836**	**21.301**
Sürdürülen Faaliyetler Vergi Karşılığı (±)	-7.780	-6.312
Sürdürülen Faaliyetler Dönem Net Kar/Zararı	**18.055**	**14.989**
Durdurulan Faaliyetler Dönem Net Kar/Zararı	**0**	**0**
Net Dönem Karı / Zararı	**18.055**	**14.989**

Rasyolar

(%)

	Aralık 2025	Aralık 2024
Sermaye Yeterliliği		
Sermaye Yeterliliği Oranı	57,0	84,2
Özkaynaklar / Toplam Varlıklar	21,7	29,1
(Özkaynaklar - Duran Varlıklar) / Toplam Varlıklar	21,4	28,8
Net Bilanço Pozisyonu / Özkaynaklar	0,6	-10,5
(Net Bilanço Pozisyonu + Net Nazım Hesap Pozisyonu) / Özkaynaklar	2,7	0,0
Bilanço Yapısı		
TP Varlıklar / Toplam Varlıklar	75,1	77,0
TP Yükümlülükler / Toplam Yükümlülükler	75,3	74,0
YP Varlıklar / YP Yükümlülükler	100,9	88,4
TP Mevduat / Toplam Mevduat	66,9	61,8
TP Krediler / Toplam Krediler	20,5	24,5
Toplam Mevduat / Toplam Varlıklar	74,4	67,5
Alınan Krediler / Toplam Varlıklar	1,7	0,0
Aktif Kalitesi		
Finansal Varlıklar (net) / Toplam Varlıklar	86,0	83,0
Toplam Krediler / Toplam Varlıklar	13,6	16,5
Toplam Krediler / Toplam Mevduat	18,3	24,4
Duran Varlıklar / Toplam Varlıklar	0,4	0,3
Donuk Alacaklar / Toplam Krediler	0,8	0,7
Tüketici Kredileri / Toplam Krediler	0,0	0,0
Likidite		
Likit Varlıklar / Toplam Varlıklar	67,3	67,1
Likit Varlıklar / Kısa Vadeli Yükümlülükler	87,6	98,4
TP Likit Varlıklar / Toplam Varlıklar	55,7	58,6
Karlılık		
Ortalama Aktif Karlılığı	15,7	17,3
Ortalama Özkaynak Karlılığı	66,1	72,8
Sürdürülen Faaliyeler Dönem Net Kar (Zarar) / Toplam Varlıklar	13,2	16,4
Gelir-Gider Yapısı		
Karşılık Sonrası Net Faiz Geliri / Toplam Varlıklar	20,1	24,7
Karşılık Sonrası Net Faiz Geliri / Faaliyet Brüt Karı	81,5	87,2
Faiz Dışı Gelirler (net) / Toplam Varlıklar	4,0	3,0
Diğer Faaliyet Giderleri / Toplam Varlıklar	3,9	3,1
Personel Giderleri / Diğer Faaliyet Giderleri	32,9	41,9
Faiz Dışı Gelirler (net) / Diğer Faaliyet Giderleri	103,7	99,2

Denizbank A.Ş.

Varlıklar

(Milyon TL)

	Aralık 2025			%	Aralık 2024			%
	TP	YP	Toplam	Dağ.	TP	YP	Toplam	Dağ.
Finansal Varlıklar (Net)	**209.682**	**265.220**	**474.902**	**27,4**	**230.397**	**206.301**	**436.698**	**31,9**
Nakit ve Nakit Benzerleri	**136.127**	**168.949**	**305.076**	**17,6**	**184.976**	**126.237**	**311.213**	**22,7**
Nakit Değerler ve Merkez Bankası	131.540	129.254	**260.794**	15,0	107.912	106.155	**214.067**	15,6
Bankalar	4.587	38.346	**42.933**	2,5	496	20.082	**20.578**	1,5
Para Piyasalarından Alacaklar	0	1.350	**1.350**	0,1	76.568	0	**76.568**	5,6
Beklenen Zarar Karşılıkları (-) (TFRS 9 uygulayan b.)	-1	0	**-1**	0,0	0	0	**-1**	0,0
Gerçeğe Uygun Değer Farkı K/Z Yansıtılan FV	**633**	**4.476**	**5.109**	**0,3**	**1.669**	**2.745**	**4.415**	**0,3**
Devlet Borçlanma Senetleri	161	2.381	**2.542**	0,1	85	1.184	**1.270**	0,1
Sermayede Payı Temsil Eden Menkul Değerler	0	1.981	**1.981**	0,1	0	1.401	**1.401**	0,1
Diğer Finansal Varlıklar	472	114	**586**	0,0	1.584	160	**1.744**	0,1
Gerçeğe Uyg.D.Farkı Diğer Kaps. Gelire Yans. FV	**71.810**	**80.851**	**152.662**	**8,8**	**41.936**	**67.254**	**109.190**	**8,0**
Devlet Borçlanma Senetleri	71.809	73.535	**145.344**	8,4	41.935	62.116	**104.051**	7,6
Sermayede Payı Temsil Eden Menkul Değerler	1	0	**1**	0,0	1	0	**1**	0,0
Diğer Finansal Varlıklar	0	7.317	**7.317**	0,4	0	5.138	**5.138**	0,4
Türev Finansal Varlıklar	**1.111**	**10.943**	**12.054**	**0,7**	**1.816**	**10.064**	**11.880**	**0,9**
Türev FV Gerçeğe Uygun Değer Farkı K/Z Yan.Kısmı	1.111	10.943	**12.054**	0,7	1.816	10.064	**11.880**	0,9
Türev FV Ger.Uyg.D.Farkı Diğ.Kaps.Gel.Yans.Kısmı	0	0	**0**	0,0	0	0	**0**	0,0
İtfa Edilmiş Maliyeti ile Ölçülen FV (Net)	**686.122**	**342.255**	**1.028.378**	**59,3**	**492.233**	**273.538**	**765.770**	**55,9**
Krediler	**660.990**	**349.070**	**1.010.061**	**58,3**	**460.623**	**275.595**	**736.218**	**53,7**
Kiralama İşlemlerinden Alacaklar	**0**	**0**	**0**	**0,0**	**0**	**0**	**0**	**0,0**
Faktoring Alacakları	**0**	**0**	**0**	**0,0**	**0**	**0**	**0**	**0,0**
İtfa Edilmiş Maliyeti ile Ölçülen Diğer FV	**72.034**	**0**	**72.034**	**4,2**	**57.720**	**7.876**	**65.595**	**4,8**
Devlet Borçlanma Senetleri	72.034	0	**72.034**	4,2	57.720	7.876	**65.595**	4,8
Diğer Finansal Varlıklar	0	0	**0**	0,0	0	0	**0**	0,0
Beklenen Zarar Karşılık. (-) (TFRS 9 uygulayan b.)	**46.902**	**6.815**	**53.717**	**3,1**	**26.110**	**9.934**	**36.043**	**2,6**
Donuk Alacaklar (TFRS 9 uygulamayan b.)	**0**	**0**	**0**	**0,0**	**0**	**0**	**0**	**0,0**
Özel Karşılıklar (-) (TFRS 9 uygulamayan b.)	**0**	**0**	**0**	**0,0**	**0**	**0**	**0**	**0,0**
Satış Amaç. Elde Tut. ve Dur. Faal. İliş.Dur.V. (Net)	**0**	**0**	**0**	**0,0**	**0**	**0**	**0**	**0,0**
Satış Amaçlı	0	0	**0**	0,0	0	0	**0**	0,0
Durdurulan Faaliyetlere İlişkin	0	0	**0**	0,0	0	0	**0**	0,0
Ortaklık Yatırımları	**44.377**	**78.239**	**122.616**	**7,1**	**37.738**	**51.006**	**88.744**	**6,5**
İştirakler (Net)	**30**	**0**	**30**	**0,0**	**25**	**0**	**25**	**0,0**
Özkaynak Yöntemine Göre Değerlenenler	0	0	**0**	0,0	0	0	**0**	0,0
Konsolide Edilmeyenler	30	0	**30**	0,0	25	0	**25**	0,0
Bağlı Ortaklıklar (Net)	**44.345**	**78.239**	**122.583**	**7,1**	**37.710**	**51.006**	**88.717**	**6,5**
Konsolide Edilmeyen Mali Ortaklıklar	38.854	78.239	**117.092**	6,8	25.361	51.006	**76.368**	5,6
Konsolide Edilmeyen Mali Olmayan Ortaklıklar	5.491	0	**5.491**	0,3	12.349	0	**12.349**	0,9
Birlikte Kontrol Edilen Ortaklıklar (iş ortak.)(Net)	**3**	**0**	**3**	**0,0**	**3**	**0**	**3**	**0,0**
Özkaynak Yöntemine Göre Değerlenenler	0	0	**0**	0,0	0	0	**0**	0,0
Konsolide Edilmeyenler	3	0	**3**	0,0	3	0	**3**	0,0
Maddi Duran Varlıklar (Net)	**27.590**	**2**	**27.592**	**1,6**	**18.347**	**0**	**18.347**	**1,3**
Maddi Olmayan Duran Varlıklar (Net)	**6.375**	**0**	**6.375**	**0,4**	**4.866**	**0**	**4.866**	**0,4**
Şerefiye	0	0	**0**	0,0	0	0	**0**	0,0
Diğer	6.375	0	**6.375**	0,4	4.866	0	**4.866**	0,4
Yatırım Amaçlı Gayrimenkuller (Net)	**0**	**0**	**0**	**0,0**	**0**	**0**	**0**	**0,0**
Cari Vergi Varlığı	**0**	**0**	**0**	**0,0**	**0**	**0**	**0**	**0,0**
Ertelenmiş Vergi Varlığı	**601**	**0**	**601**	**0,0**	**4.757**	**0**	**4.757**	**0,3**
Diğer Aktifler	**61.962**	**10.617**	**72.579**	**4,2**	**43.111**	**8.328**	**51.439**	**3,8**
Toplam Varlıklar	**1.036.711**	**696.333**	**1.733.043**	**100,0**	**831.448**	**539.173**	**1.370.621**	**100,0**

Yükümlülükler

(Milyon TL)

	Aralık 2025			%	Aralık 2024			%
	TP	YP	Toplam	Dağ.	TP	YP	Toplam	Dağ.
Mevduat	**622.249**	**370.706**	**992.955**	**57,3**	**561.093**	**201.349**	**762.442**	**55,6**
Alınan Krediler	**709**	**293.328**	**294.038**	**17,0**	**818**	**229.544**	**230.362**	**16,8**
Para Piyasalarına Borçlar	**501**	**6.761**	**7.261**	**0,4**	**2**	**34.816**	**34.818**	**2,5**
İhraç Edilen Menkul Kıymetler (Net)	**0**	**55.822**	**55.822**	**3,2**	**0**	**54.161**	**54.161**	**4,0**
Bonolar	0	0	0	0,0	0	10.018	10.018	0,7
Varlığa Dayalı Menkul Kıymetler	0	0	0	0,0	0	0	0	0,0
Tahviller	0	55.822	55.822	3,2	0	44.143	44.143	3,2
Fonlar	**0**	**0**	**0**	**0,0**	**0**	**0**	**0**	**0,0**
Müstakriz Fonları	0	0	0	0,0	0	0	0	0,0
Diğer	0	0	0	0,0	0	0	0	0,0
Gerçeğe Uygun Değer Farkı K/Z Yansıtılan FY	**0**	**0**	**0**	**0,0**	**0**	**0**	**0**	**0,0**
Türev Finansal Yükümlülükler	**1**	**6.629**	**6.629**	**0,4**	**0**	**5.115**	**5.115**	**0,4**
Türev FY Gerçeğe Uygun Değer Farkı K/Z Yans. Kısmı	1	6.629	6.629	0,4	0	5.115	5.115	0,4
Türev FY Ger.Uyg.Değ.Farkı Diğ.Kaps.Gelire Yans. Kısm	0	0	0	0,0	0	0	0	0,0
Faktoring Yükümlülükleri	**0**	**0**	**0**	**0,0**	**0**	**0**	**0**	**0,0**
Kiralama İşlemlerinden Yükümlülükler (Net)	**1.747**	**313**	**2.059**	**0,1**	**1.251**	**369**	**1.620**	**0,1**
Karşılıklar	**18.851**	**3.292**	**22.143**	**1,3**	**17.807**	**4.156**	**21.963**	**1,6**
Genel Karşılıklar (TFRS 9 uygulamayan b.)	0	0	0	0,0	0	0	0	0,0
Yeniden Yapılanma Karşılığı	0	0	0	0,0	0	0	0	0,0
Çalışan Hakları Karşılığı	3.987	0	3.987	0,2	2.846	0	2.846	0,2
Sigorta Teknik Karşılıkları (Net)	0	0	0	0,0	0	0	0	0,0
Diğer Karşılıklar	14.864	3.292	18.156	1,0	14.961	4.156	19.117	1,4
Cari Vergi Borcu	**10.867**	**424**	**11.291**	**0,7**	**5.359**	**0**	**5.359**	**0,4**
Ertelenmiş Vergi Borcu	**0**	**0**	**0**	**0,0**	**0**	**0**	**0**	**0,0**
Satış Amaç.Elde Tut.ve Dur..Faal.İliş. DV Borçları (Net)	**0**	**0**	**0**	**0,0**	**0**	**0**	**0**	**0,0**
Satış Amaçlı	0	0	0	0,0	0	0	0	0,0
Durdurulan Faaliyetlere İlişkin	0	0	0	0,0	0	0	0	0,0
Sermaye Benzeri Borçlanma Araçları	**0**	**15.392**	**15.392**	**0,9**	**0**	**12.137**	**12.137**	**0,9**
Krediler	0	15.392	15.392	0,9	0	12.137	12.137	0,9
Diğer Borçlanma Araçları	0	0	0	0,0	0	0	0	0,0
Diğer Yükümlülükler	**77.820**	**31.785**	**109.605**	**6,3**	**59.535**	**32.408**	**91.943**	**6,7**
Özkaynaklar	**212.780**	**3.068**	**215.848**	**12,5**	**151.074**	**-374**	**150.701**	**11,0**
Ödenmiş Sermaye	**19.639**	**0**	**19.639**	**1,1**	**19.639**	**0**	**19.639**	**1,4**
Sermaye Yedekleri	**29**	**0**	**29**	**0,0**	**25**	**0**	**25**	**0,0**
Hisse Senedi İhraç Primleri	0	0	**0**	0,0	0	0	**0**	0,0
Hisse Senedi İptal Kârları	0	0	**0**	0,0	0	0	**0**	0,0
Diğer Sermaye Yedekleri	29	0	**29**	0,0	25	0	**25**	0,0
K/Z'da Yen.Sınıf.mayacak Bir.Diğ.Kaps.Gel./Gid.	**10.428**	**0**	**10.428**	**0,6**	**12.371**	**0**	**12.371**	**0,9**
K/Z'da Yen.Sınıf.dırılacak Bir.Diğ.Kaps.Gel./Gid.	**20.588**	**3.068**	**23.656**	**1,4**	**11.098**	**-374**	**10.725**	**0,8**
Kâr Yedekleri	**105.946**	**0**	**105.946**	**6,1**	**61.727**	**0**	**61.727**	**4,5**
Yasal Yedekler	3.388	0	**3.388**	0,2	1.139	0	**1.139**	0,1
Statü Yedekleri	0	0	**0**	0,0	0	0	**0**	0,0
Olağanüstü Yedekler	102.559	0	**102.559**	5,9	60.588	0	**60.588**	4,4
Diğer Kâr Yedekleri	0	0	**0**	0,0	0	0	**0**	0,0
Kâr veya Zarar	**56.149**	**0**	**56.149**	**3,2**	**46.215**	**0**	**46.215**	**3,4**
Geçmiş Yıllar Kâr veya Zararları	1.245	0	**1.245**	0,1	1.245	0	**1.245**	0,1
Dönem Net Kâr veya Zararı	54.904	0	**54.904**	3,2	44.969	0	**44.969**	3,3
Toplam Yükümlülükler	**945.524**	**787.519**	**1.733.043**	**100,0**	**796.940**	**573.681**	**1.370.621**	**100,0**

Denizbank A.Ş.

Bilanço Dışı Yükümlülükler

(Milyon TL)

	Aralık 2025			Aralık 2024		
	TP	YP	Toplam	TP	YP	Toplam
Garanti ve Kefaletler	**177.058**	**145.604**	**322.662**	**102.965**	**101.128**	**204.093**
Teminat Mektupları	152.315	87.432	**239.747**	88.033	68.062	**156.095**
Banka Kredileri	554	1.112	**1.666**	4	777	**780**
Akreditifler	0	51.850	**51.850**	26	29.608	**29.634**
Garanti Verilen Prefinansmanlar	0	0	**0**	0	0	**0**
Cirolar	0	0	**0**	0	0	**0**
Diğer Garanti ve Kefaletler	24.189	5.209	**29.398**	14.902	2.681	**17.583**
Taahhütler	**938.378**	**70.573**	**1.008.950**	**486.848**	**46.729**	**533.577**
Cayılamaz Taahhütler	934.012	70.573	**1.004.585**	476.981	46.729	**523.710**
Cayılabilir Taahhütler	4.365	0	**4.365**	9.867	0	**9.867**
Türev Finansal Araçlar	**244.541**	**1.144.374**	**1.388.915**	**99.736**	**665.315**	**765.051**
Riskten Korunma Amaçlı Türev Finansal Araçlar	0	0	**0**	0	0	**0**
Alım Satım Amaçlı İşlemler	244.541	1.144.374	**1.388.915**	99.736	665.315	**765.051**
Emanet ve Rehinli Kıymetler	**6.699.569**	**3.058.650**	**9.758.219**	**4.935.686**	**2.271.731**	**7.207.417**
Emanet Kıymetler	324.961	601.119	**926.079**	323.373	411.463	**734.836**
Rehinli Kıymetler	6.357.191	2.452.920	**8.810.111**	4.602.680	1.857.265	**6.459.944**
Kabul Edilen Avaller ve Kefaletler	17.417	4.611	**22.029**	9.633	3.004	**12.637**
Toplam Bilanço Dışı Hesaplar	**8.059.545**	**4.419.201**	**12.478.746**	**5.625.235**	**3.084.902**	**8.710.138**

Gelir ve Gider Kalemleri

(Milyon TL)

	Aralık 2025	Aralık 2024
Faiz Gelirleri	**338.150**	**260.072**
Kredilerden Alınan Faizler	241.378	168.304
Zorunlu Karşılıklardan Alınan Faizler	31.630	18.360
Bankalardan Alınan Faizler	17.970	20.072
Para Piyasası İşlemlerinden Alınan Faizler	1.963	15.042
Menkul Değerlerden Alınan Faizler	40.440	36.006
Diğer Faiz Gelirleri	4.769	2.288
Faiz Giderleri	**256.696**	**215.116**
Mevduata Verilen Faizler	232.037	190.455
Kullanılan Kredilere Verilen Faizler	17.702	16.651
Para Piyasası İşlemlerine Verilen Faizler	3.122	3.387
İhraç Edilen Menkul Kıymetlere Verilen Faizler	2.797	3.182
Diğer Faiz Giderleri	1.038	1.442
Net Faiz Geliri/Gideri	**81.454**	**44.956**
Net Ücret ve Komisyon Gelirleri/Giderleri	**38.034**	**28.962**
Alınan Ücret ve Komisyonlar	68.919	51.338
Verilen Ücret ve Komisyonlar (-)	30.885	22.375
Temettü Gelirleri	**333**	**11**
Ticari Kar/Zarar (Net)	**-8.012**	**3.448**
Sermaye Piyasası İşlemleri Kâr/Zararı	1.494	4.894
Türev Finansal İşlemlerden Kar/Zarar	7.878	6.676
Kambiyo İşlemleri Kâr/Zararı	-17.384	-8.122
Diğer Faaliyet Gelirleri	**11.325**	**4.466**
Faaliyet Brüt Karı	**123.134**	**81.844**
Beklenen Zarar Karşılıkları Giderleri (-) (TFRS 9 uygulayan b.)	24.411	3.759
Diğer Karşılık Giderleri (-) (TFRS 9 uygulayan b.)	-568	3.638
Kredi Karşılıkları (-) (TFRS 9 uygulamayan b.)	0	0
Personel Giderleri (-)	24.130	17.185
Diğer Faaliyet Giderleri (-)	29.156	20.973
Net Faaliyet Karı/Zararı	**46.005**	**36.289**
Birleşme İşlemi Sonrası Gelir Olarak Kaydedilen Fazlalık Tutarı	0	0
Özkaynak Yöntemi Uygulanan Ortaklıklardan Kar/Zarar	19.915	15.594
Net Parasal Pozisyon Kar/Zararı	0	0
Sürdürülen Faaliyetler Vergi Öncesi Kar/Zarar	**65.919**	**51.883**
Sürdürülen Faaliyetler Vergi Karşılığı (±)	-11.015	-6.914
Sürdürülen Faaliyetler Dönem Net Kar/Zararı	**54.904**	**44.969**
Durdurulan Faaliyetler Dönem Net Kar/Zararı	**0**	**0**
Net Dönem Karı / Zararı	**54.904**	**44.969**

Rasyolar

(%)

	Aralık 2025	Aralık 2024
Sermaye Yeterliliği		
Sermaye Yeterliliği Oranı	19,6	19,4
Özkaynaklar / Toplam Varlıklar	12,5	11,0
(Özkaynaklar - Duran Varlıklar) / Toplam Varlıklar	3,4	2,8
Net Bilanço Pozisyonu / Özkaynaklar	-42,4	-25,2
(Net Bilanço Pozisyonu + Net Nazım Hesap Pozisyonu) / Özkaynaklar	0,8	-7,8
Bilanço Yapısı		
TP Varlıklar / Toplam Varlıklar	59,8	60,7
TP Yükümlülükler / Toplam Yükümlülükler	54,6	58,1
YP Varlıklar / YP Yükümlülükler	88,4	94,0
TP Mevduat / Toplam Mevduat	62,7	73,6
TP Krediler / Toplam Krediler	65,4	62,6
Toplam Mevduat / Toplam Varlıklar	57,3	55,6
Alınan Krediler / Toplam Varlıklar	17,0	16,8
Aktif Kalitesi		
Finansal Varlıklar (net) / Toplam Varlıklar	27,4	31,9
Toplam Krediler / Toplam Varlıklar	58,3	53,7
Toplam Krediler / Toplam Mevduat	101,7	96,6
Duran Varlıklar / Toplam Varlıklar	9,0	8,2
Donuk Alacaklar / Toplam Krediler	5,2	3,8
Tüketici Kredileri / Toplam Krediler	25,8	26,6
Likidite		
Likit Varlıklar / Toplam Varlıklar	17,6	22,7
Likit Varlıklar / Kısa Vadeli Yükümlülükler	34,7	46,9
TP Likit Varlıklar / Toplam Varlıklar	7,9	13,5
Karlılık		
Ortalama Aktif Karlılığı	3,4	3,6
Ortalama Özkaynak Karlılığı	28,8	35,0
Sürdürülen Faaliyeler Dönem Net Kar (Zarar) / Toplam Varlıklar	3,2	3,3
Gelir-Gider Yapısı		
Karşılık Sonrası Net Faiz Geliri / Toplam Varlıklar	3,3	2,7
Karşılık Sonrası Net Faiz Geliri / Faaliyet Brüt Karı	46,8	45,9
Faiz Dışı Gelirler (net) / Toplam Varlıklar	2,4	2,7
Diğer Faaliyet Giderleri / Toplam Varlıklar	1,7	1,5
Personel Giderleri / Diğer Faaliyet Giderleri	82,8	81,9
Faiz Dışı Gelirler (net) / Diğer Faaliyet Giderleri	143,0	175,9

Deutsche Bank A.Ş.

Varlıklar

(Milyon TL)

	Aralık 2025			%	Aralık 2024			%
	TP	YP	Toplam	Dağ.	TP	YP	Toplam	Dağ.
Finansal Varlıklar (Net)	**16.777**	**9.229**	**26.006**	**71,5**	**7.841**	**4.975**	**12.816**	**53,5**
Nakit ve Nakit Benzerleri	**15.265**	**8.937**	**24.202**	**66,6**	**7.662**	**4.589**	**12.251**	**51,2**
Nakit Değerler ve Merkez Bankası	12.584	8.905	**21.488**	59,1	6.163	4.571	**10.734**	44,8
Bankalar	2.694	40	**2.734**	7,5	1.504	21	**1.525**	6,4
Para Piyasalarından Alacaklar	0	0	**0**	0,0	0	0	**0**	0,0
Beklenen Zarar Karşılıkları (-) (TFRS 9 uygulayan b.)	-13	-8	**-20**	-0,1	-5	-3	**-8**	0,0
Gerçeğe Uygun Değer Farkı K/Z Yansıtılan FV	**0**	**0**	**0**	**0,0**	**104**	**0**	**104**	**0,4**
Devlet Borçlanma Senetleri	0	0	**0**	0,0	104	0	**104**	0,4
Sermayede Payı Temsil Eden Menkul Değerler	0	0	**0**	0,0	0	0	**0**	0,0
Diğer Finansal Varlıklar	0	0	**0**	0,0	0	0	**0**	0,0
Gerçeğe Uyg.D.Farkı Diğer Kaps. Gelire Yans. FV	**1.512**	**0**	**1.512**	**4,2**	**71**	**0**	**71**	**0,3**
Devlet Borçlanma Senetleri	1.512	0	**1.512**	4,2	71	0	**71**	0,3
Sermayede Payı Temsil Eden Menkul Değerler	0	0	**0**	0,0	0	0	**0**	0,0
Diğer Finansal Varlıklar	0	0	**0**	0,0	0	0	**0**	0,0
Türev Finansal Varlıklar	**0**	**292**	**292**	**0,8**	**5**	**385**	**390**	**1,6**
Türev FV Gerçeğe Uygun Değer Farkı K/Z Yan.Kısmı	0	292	**292**	0,8	5	385	**390**	1,6
Türev FV Ger.Uyg.D.Farkı Diğ.Kaps.Gel.Yans.Kısmı	0	0	**0**	0,0	0	0	**0**	0,0
İtfa Edilmiş Maliyeti ile Ölçülen FV (Net)	**2.949**	**4.672**	**7.621**	**21,0**	**5.672**	**3.218**	**8.890**	**37,1**
Krediler	**2.950**	**4.673**	**7.623**	**21,0**	**5.673**	**3.219**	**8.891**	**37,1**
Kiralama İşlemlerinden Alacaklar	**0**	**0**	**0**	**0,0**	**0**	**0**	**0**	**0,0**
Faktoring Alacakları	**0**	**0**	**0**	**0,0**	**0**	**0**	**0**	**0,0**
İtfa Edilmiş Maliyeti ile Ölçülen Diğer FV	**0**	**0**	**0**	**0,0**	**0**	**0**	**0**	**0,0**
Devlet Borçlanma Senetleri	0	0	**0**	0,0	0	0	**0**	0,0
Diğer Finansal Varlıklar	0	0	**0**	0,0	0	0	**0**	0,0
Beklenen Zarar Karşılık. (-) (TFRS 9 uygulayan b.)	**1**	**2**	**3**	**0,0**	**1**	**0**	**1**	**0,0**
Donuk Alacaklar (TFRS 9 uygulamayan b.)	**0**	**0**	**0**	**0,0**	**0**	**0**	**0**	**0,0**
Özel Karşılıklar (-) (TFRS 9 uygulamayan b.)	**0**	**0**	**0**	**0,0**	**0**	**0**	**0**	**0,0**
Satış Amaç. Elde Tut. ve Dur. Faal. İliş.Dur.V. (Net)	**0**	**0**	**0**	**0,0**	**0**	**0**	**0**	**0,0**
Satış Amaçlı	0	0	**0**	0,0	0	0	**0**	0,0
Durdurulan Faaliyetlere İlişkin	0	0	**0**	0,0	0	0	**0**	0,0
Ortaklık Yatırımları	**0**	**0**	**0**	**0,0**	**0**	**0**	**0**	**0,0**
İştirakler (Net)	**0**	**0**	**0**	**0,0**	**0**	**0**	**0**	**0,0**
Özkaynak Yöntemine Göre Değerlenenler	0	0	**0**	0,0	0	0	**0**	0,0
Konsolide Edilmeyenler	0	0	**0**	0,0	0	0	**0**	0,0
Bağlı Ortaklıklar (Net)	**0**	**0**	**0**	**0,0**	**0**	**0**	**0**	**0,0**
Konsolide Edilmeyen Mali Ortaklıklar	0	0	**0**	0,0	0	0	**0**	0,0
Konsolide Edilmeyen Mali Olmayan Ortaklıklar	0	0	**0**	0,0	0	0	**0**	0,0
Birlikte Kontrol Edilen Ortaklıklar (iş ortak.)(Net)	**0**	**0**	**0**	**0,0**	**0**	**0**	**0**	**0,0**
Özkaynak Yöntemine Göre Değerlenenler	0	0	**0**	0,0	0	0	**0**	0,0
Konsolide Edilmeyenler	0	0	**0**	0,0	0	0	**0**	0,0
Maddi Duran Varlıklar (Net)	**182**	**0**	**182**	**0,5**	**51**	**0**	**51**	**0,2**
Maddi Olmayan Duran Varlıklar (Net)	**73**	**0**	**73**	**0,2**	**44**	**0**	**44**	**0,2**
Şerefiye	0	0	**0**	0,0	0	0	**0**	0,0
Diğer	73	0	**73**	0,2	44	0	**44**	0,2
Yatırım Amaçlı Gayrimenkuller (Net)	**0**	**0**	**0**	**0,0**	**0**	**0**	**0**	**0,0**
Cari Vergi Varlığı	**0**	**0**	**0**	**0,0**	**0**	**0**	**0**	**0,0**
Ertelenmiş Vergi Varlığı	**53**	**0**	**53**	**0,1**	**22**	**0**	**22**	**0,1**
Diğer Aktifler	**1.818**	**610**	**2.427**	**6,7**	**251**	**1.864**	**2.115**	**8,8**
Toplam Varlıklar	**21.852**	**14.511**	**36.362**	**100,0**	**13.881**	**10.056**	**23.938**	**100,0**

Yükümlülükler

(Milyon TL)

	Aralık 2025			%	Aralık 2024			%
	TP	YP	Toplam	Dağ.	TP	YP	Toplam	Dağ.
Mevduat	**10.467**	**5.594**	**16.062**	**44,2**	**7.082**	**5.692**	**12.774**	**53,4**
Alınan Krediler	**2.703**	**7.918**	**10.621**	**29,2**	**0**	**3.781**	**3.781**	**15,8**
Para Piyasalarına Borçlar	**0**	**0**	**0**	**0,0**	**0**	**0**	**0**	**0,0**
İhraç Edilen Menkul Kıymetler (Net)	**0**	**0**	**0**	**0,0**	**0**	**0**	**0**	**0,0**
Bonolar	0	0	0	0,0	0	0	0	0,0
Varlığa Dayalı Menkul Kıymetler	0	0	0	0,0	0	0	0	0,0
Tahviller	0	0	0	0,0	0	0	0	0,0
Fonlar	**0**	**0**	**0**	**0,0**	**0**	**0**	**0**	**0,0**
Müstakriz Fonları	0	0	0	0,0	0	0	0	0,0
Diğer	0	0	0	0,0	0	0	0	0,0
Gerçeğe Uygun Değer Farkı K/Z Yansıtılan FY	**0**	**0**	**0**	**0,0**	**0**	**0**	**0**	**0,0**
Türev Finansal Yükümlülükler	**4**	**212**	**216**	**0,6**	**2**	**318**	**319**	**1,3**
Türev FY Gerçeğe Uygun Değer Farkı K/Z Yans. Kısmı	4	212	216	0,6	2	318	319	1,3
Türev FY Ger.Uyg.Değ.Farkı Diğ.Kaps.Gelire Yans. Kısm	0	0	0	0,0	0	0	0	0,0
Faktoring Yükümlülükleri	**0**	**0**	**0**	**0,0**	**0**	**0**	**0**	**0,0**
Kiralama İşlemlerinden Yükümlülükler (Net)	**1**	**118**	**120**	**0,3**	**7**	**1**	**8**	**0,0**
Karşılıklar	**63**	**658**	**721**	**2,0**	**46**	**323**	**369**	**1,5**
Genel Karşılıklar (TFRS 9 uygulamayan b.)	0	0	0	0,0	0	0	0	0,0
Yeniden Yapılanma Karşılığı	0	0	0	0,0	0	0	0	0,0
Çalışan Hakları Karşılığı	61	262	323	0,9	39	144	183	0,8
Sigorta Teknik Karşılıkları (Net)	0	0	0	0,0	0	0	0	0,0
Diğer Karşılıklar	2	396	398	1,1	7	179	186	0,8
Cari Vergi Borcu	**599**	**0**	**599**	**1,6**	**345**	**0**	**345**	**1,4**
Ertelenmiş Vergi Borcu	**0**	**0**	**0**	**0,0**	**0**	**0**	**0**	**0,0**
Satış Amaç.Elde Tut.ve Dur..Faal.İliş. DV Borçları (Net)	**0**	**0**	**0**	**0,0**	**0**	**0**	**0**	**0,0**
Satış Amaçlı	0	0	0	0,0	0	0	0	0,0
Durdurulan Faaliyetlere İlişkin	0	0	0	0,0	0	0	0	0,0
Sermaye Benzeri Borçlanma Araçları	**0**	**0**	**0**	**0,0**	**0**	**0**	**0**	**0,0**
Krediler	0	0	0	0,0	0	0	0	0,0
Diğer Borçlanma Araçları	0	0	0	0,0	0	0	0	0,0
Diğer Yükümlülükler	**24**	**144**	**168**	**0,5**	**6**	**95**	**102**	**0,4**
Özkaynaklar	**7.856**	**0**	**7.856**	**21,6**	**6.239**	**0**	**6.239**	**26,1**
Ödenmiş Sermaye	**470**	**0**	**470**	**1,3**	**470**	**0**	**470**	**2,0**
Sermaye Yedekleri	**32**	**0**	**32**	**0,1**	**32**	**0**	**32**	**0,1**
Hisse Senedi İhraç Primleri	0	0	**0**	0,0	0	0	**0**	0,0
Hisse Senedi İptal Kârları	0	0	**0**	0,0	0	0	**0**	0,0
Diğer Sermaye Yedekleri	32	0	**32**	0,1	32	0	**32**	0,1
K/Z'da Yen.Sınıf.mayacak Bir.Diğ.Kaps.Gel./Gid.	**-11**	**0**	**-11**	**0,0**	**-8**	**0**	**-8**	**0,0**
K/Z'da Yen.Sınıf.dırılacak Bir.Diğ.Kaps.Gel./Gid.	**30**	**0**	**30**	**0,1**	**0**	**0**	**0**	**0,0**
Kâr Yedekleri	**3.995**	**0**	**3.995**	**11,0**	**3.341**	**0**	**3.341**	**14,0**
Yasal Yedekler	361	0	**361**	1,0	188	0	**188**	0,8
Statü Yedekleri	0	0	**0**	0,0	0	0	**0**	0,0
Olağanüstü Yedekler	3.634	0	**3.634**	10,0	3.153	0	**3.153**	13,2
Diğer Kâr Yedekleri	0	0	**0**	0,0	0	0	**0**	0,0
Kâr veya Zarar	**3.340**	**0**	**3.340**	**9,2**	**2.403**	**0**	**2.403**	**10,0**
Geçmiş Yıllar Kâr veya Zararları	0	0	**0**	0,0	0	0	**0**	0,0
Dönem Net Kâr veya Zararı	3.340	0	**3.340**	9,2	2.403	0	**2.403**	10,0
Toplam Yükümlülükler	**21.717**	**14.645**	**36.362**	**100,0**	**13.728**	**10.210**	**23.938**	**100,0**

Deutsche Bank A.Ş.

Bilanço Dışı Yükümlülükler

(Milyon TL)

	Aralık 2025			Aralık 2024		
	TP	YP	Toplam	TP	YP	Toplam
Garanti ve Kefaletler	**1.415**	**2.055**	**3.471**	**556**	**1.092**	**1.648**
Teminat Mektupları	1.415	2.055	**3.471**	556	1.092	**1.648**
Banka Kredileri	0	0	**0**	0	0	**0**
Akreditifler	0	0	**0**	0	0	**0**
Garanti Verilen Prefinansmanlar	0	0	**0**	0	0	**0**
Cirolar	0	0	**0**	0	0	**0**
Diğer Garanti ve Kefaletler	0	0	**0**	0	0	**0**
Taahhütler	**1.396**	**1.411**	**2.808**	**434**	**511**	**945**
Cayılamaz Taahhütler	1.396	1.411	**2.808**	434	511	**945**
Cayılabilir Taahhütler	0	0	**0**	0	0	**0**
Türev Finansal Araçlar	**24.179**	**26.176**	**50.355**	**15.986**	**14.363**	**30.349**
Riskten Korunma Amaçlı Türev Finansal Araçlar	0	0	**0**	0	0	**0**
Alım Satım Amaçlı İşlemler	24.179	26.176	**50.355**	15.986	14.363	**30.349**
Emanet ve Rehinli Kıymetler	**79.129**	**5**	**79.135**	**189.874**	**4**	**189.878**
Emanet Kıymetler	79.129	0	**79.129**	189.874	0	**189.874**
Rehinli Kıymetler	0	5	**5**	0	4	**4**
Kabul Edilen Avaller ve Kefaletler	0	0	**0**	0	0	**0**
Toplam Bilanço Dışı Hesaplar	**106.120**	**29.648**	**135.768**	**206.850**	**15.970**	**222.820**

Gelir ve Gider Kalemleri

(Milyon TL)

	Aralık 2025	Aralık 2024
Faiz Gelirleri	**10.423**	**5.650**
Kredilerden Alınan Faizler	3.183	3.210
Zorunlu Karşılıklardan Alınan Faizler	0	0
Bankalardan Alınan Faizler	1.893	1.027
Para Piyasası İşlemlerinden Alınan Faizler	3.724	856
Menkul Değerlerden Alınan Faizler	1.164	144
Diğer Faiz Gelirleri	458	414
Faiz Giderleri	**4.267**	**1.727**
Mevduata Verilen Faizler	2.247	714
Kullanılan Kredilere Verilen Faizler	2.012	920
Para Piyasası İşlemlerine Verilen Faizler	1	3
İhraç Edilen Menkul Kıymetlere Verilen Faizler	0	0
Diğer Faiz Giderleri	7	90
Net Faiz Geliri/Gideri	**6.155**	**3.923**
Net Ücret ve Komisyon Gelirleri/Giderleri	**406**	**238**
Alınan Ücret ve Komisyonlar	559	368
Verilen Ücret ve Komisyonlar (-)	153	129
Temettü Gelirleri	**0**	**0**
Ticari Kar/Zarar (Net)	**-45**	**295**
Sermaye Piyasası İşlemleri Kâr/Zararı	-254	-20
Türev Finansal İşlemlerden Kar/Zarar	503	326
Kambiyo İşlemleri Kâr/Zararı	-294	-10
Diğer Faaliyet Gelirleri	**117**	**83**
Faaliyet Brüt Karı	**6.633**	**4.539**
Beklenen Zarar Karşılıkları Giderleri (-) (TFRS 9 uygulayan b.)	27	2
Diğer Karşılık Giderleri (-) (TFRS 9 uygulayan b.)	0	0
Kredi Karşılıkları (-) (TFRS 9 uygulamayan b.)	0	0
Personel Giderleri (-)	845	520
Diğer Faaliyet Giderleri (-)	996	582
Net Faaliyet Karı/Zararı	**4.765**	**3.436**
Birleşme İşlemi Sonrası Gelir Olarak Kaydedilen Fazlalık Tutarı	0	0
Özkaynak Yöntemi Uygulanan Ortaklıklardan Kar/Zarar	0	0
Net Parasal Pozisyon Kar/Zararı	0	0
Sürdürülen Faaliyetler Vergi Öncesi Kar/Zarar	**4.765**	**3.436**
Sürdürülen Faaliyetler Vergi Karşılığı (±)	-1.425	-1.033
Sürdürülen Faaliyetler Dönem Net Kar/Zararı	**3.340**	**2.403**
Durdurulan Faaliyetler Dönem Net Kar/Zararı	**0**	**0**
Net Dönem Karı / Zararı	**3.340**	**2.403**

Rasyolar

(%)

	Aralık 2025	Aralık 2024
Sermaye Yeterliliği		
Sermaye Yeterliliği Oranı	39,0	44,8
Özkaynaklar / Toplam Varlıklar	21,6	26,1
(Özkaynaklar - Duran Varlıklar) / Toplam Varlıklar	20,9	25,7
Net Bilanço Pozisyonu / Özkaynaklar	-2,6	-3,5
(Net Bilanço Pozisyonu + Net Nazım Hesap Pozisyonu) / Özkaynaklar	-5,5	-3,9
Bilanço Yapısı		
TP Varlıklar / Toplam Varlıklar	60,1	58,0
TP Yükümlülükler / Toplam Yükümlülükler	59,7	57,3
YP Varlıklar / YP Yükümlülükler	99,1	98,5
TP Mevduat / Toplam Mevduat	65,2	55,4
TP Krediler / Toplam Krediler	38,7	63,8
Toplam Mevduat / Toplam Varlıklar	44,2	53,4
Alınan Krediler / Toplam Varlıklar	29,2	15,8
Aktif Kalitesi		
Finansal Varlıklar (net) / Toplam Varlıklar	71,5	53,5
Toplam Krediler / Toplam Varlıklar	21,0	37,1
Toplam Krediler / Toplam Mevduat	47,5	69,6
Duran Varlıklar / Toplam Varlıklar	0,7	0,4
Donuk Alacaklar / Toplam Krediler	0,0	0,0
Tüketici Kredileri / Toplam Krediler	0,0	0,0
Likidite		
Likit Varlıklar / Toplam Varlıklar	66,6	51,2
Likit Varlıklar / Kısa Vadeli Yükümlülükler	142,1	101,8
TP Likit Varlıklar / Toplam Varlıklar	42,0	32,0
Karlılık		
Ortalama Aktif Karlılığı	9,3	11,2
Ortalama Özkaynak Karlılığı	42,3	45,7
Sürdürülen Faaliyeler Dönem Net Kar (Zarar) / Toplam Varlıklar	9,2	10,0
Gelir-Gider Yapısı		
Karşılık Sonrası Net Faiz Geliri / Toplam Varlıklar	16,9	16,4
Karşılık Sonrası Net Faiz Geliri / Faaliyet Brüt Karı	92,4	86,4
Faiz Dışı Gelirler (net) / Toplam Varlıklar	1,3	2,6
Diğer Faaliyet Giderleri / Toplam Varlıklar	2,7	2,4
Personel Giderleri / Diğer Faaliyet Giderleri	84,8	89,4
Faiz Dışı Gelirler (net) / Diğer Faaliyet Giderleri	48,0	106,0

Enpara Bank A.Ş.

Varlıklar

(Milyon TL)

	Aralık 2025			%	Aralık 2024			%
	TP	YP	Toplam	Dağ.	TP	YP	Toplam	Dağ.
Finansal Varlıklar (Net)	**52.941**	**38.943**	**91.883**	**36,7**	**0**	**0**	**0**	**-**
Nakit ve Nakit Benzerleri	**39.008**	**37.803**	**76.811**	**30,7**	**0**	**0**	**0**	**-**
Nakit Değerler ve Merkez Bankası	38.080	33.442	**71.522**	28,6	0	0	**0**	-
Bankalar	933	4.366	**5.299**	2,1	0	0	**0**	-
Para Piyasalarından Alacaklar	0	0	**0**	0,0	0	0	**0**	-
Beklenen Zarar Karşılıkları (-) (TFRS 9 uygulayan b.)	-5	-5	**-10**	0,0	0	0	**0**	-
Gerçeğe Uygun Değer Farkı K/Z Yansıtılan FV	**0**	**0**	**0**	**0,0**	**0**	**0**	**0**	**-**
Devlet Borçlanma Senetleri	0	0	**0**	0,0	0	0	**0**	-
Sermayede Payı Temsil Eden Menkul Değerler	0	0	**0**	0,0	0	0	**0**	-
Diğer Finansal Varlıklar	0	0	**0**	0,0	0	0	**0**	-
Gerçeğe Uyg.D.Farkı Diğer Kaps. Gelire Yans. FV	**13.932**	**5**	**13.937**	**5,6**	**0**	**0**	**0**	**-**
Devlet Borçlanma Senetleri	13.932	5	**13.937**	5,6	0	0	**0**	-
Sermayede Payı Temsil Eden Menkul Değerler	0	0	**0**	0,0	0	0	**0**	-
Diğer Finansal Varlıklar	0	0	**0**	0,0	0	0	**0**	-
Türev Finansal Varlıklar	**1**	**1.134**	**1.135**	**0,5**	**0**	**0**	**0**	**-**
Türev FV Gerçeğe Uygun Değer Farkı K/Z Yan.Kısmı	1	1.134	**1.135**	0,5	0	0	**0**	-
Türev FV Ger.Uyg.D.Farkı Diğ.Kaps.Gel.Yans.Kısmı	0	0	**0**	0,0	0	0	**0**	-
İtfa Edilmiş Maliyeti ile Ölçülen FV (Net)	**144.544**	**8.357**	**152.901**	**61,1**	**0**	**0**	**0**	**-**
Krediler	**146.657**	**8.079**	**154.736**	**61,9**	**0**	**0**	**0**	**-**
Kiralama İşlemlerinden Alacaklar	**0**	**0**	**0**	**0,0**	**0**	**0**	**0**	**-**
Faktoring Alacakları	**0**	**0**	**0**	**0,0**	**0**	**0**	**0**	**-**
İtfa Edilmiş Maliyeti ile Ölçülen Diğer FV	**8.310**	**302**	**8.612**	**3,4**	**0**	**0**	**0**	**-**
Devlet Borçlanma Senetleri	8.310	302	**8.612**	3,4	0	0	**0**	-
Diğer Finansal Varlıklar	0	0	**0**	0,0	0	0	**0**	-
Beklenen Zarar Karşılık. (-) (TFRS 9 uygulayan b.)	**10.423**	**24**	**10.447**	**4,2**	**0**	**0**	**0**	**-**
Donuk Alacaklar (TFRS 9 uygulamayan b.)	**0**	**0**	**0**	**0,0**	**0**	**0**	**0**	**-**
Özel Karşılıklar (-) (TFRS 9 uygulamayan b.)	**0**	**0**	**0**	**0,0**	**0**	**0**	**0**	**-**
Satış Amaç. Elde Tut. ve Dur. Faal. İliş.Dur.V. (Net)	**0**	**0**	**0**	**0,0**	**0**	**0**	**0**	**-**
Satış Amaçlı	0	0	**0**	0,0	0	0	**0**	-
Durdurulan Faaliyetlere İlişkin	0	0	**0**	0,0	0	0	**0**	-
Ortaklık Yatırımları	**0**	**0**	**0**	**0,0**	**0**	**0**	**0**	**-**
İştirakler (Net)	**0**	**0**	**0**	**0,0**	**0**	**0**	**0**	**-**
Özkaynak Yöntemine Göre Değerlenenler	0	0	**0**	0,0	0	0	**0**	-
Konsolide Edilmeyenler	0	0	**0**	0,0	0	0	**0**	-
Bağlı Ortaklıklar (Net)	**0**	**0**	**0**	**0,0**	**0**	**0**	**0**	**-**
Konsolide Edilmeyen Mali Ortaklıklar	0	0	**0**	0,0	0	0	**0**	-
Konsolide Edilmeyen Mali Olmayan Ortaklıklar	0	0	**0**	0,0	0	0	**0**	-
Birlikte Kontrol Edilen Ortaklıklar (iş ortak.)(Net)	**0**	**0**	**0**	**0,0**	**0**	**0**	**0**	**-**
Özkaynak Yöntemine Göre Değerlenenler	0	0	**0**	0,0	0	0	**0**	-
Konsolide Edilmeyenler	0	0	**0**	0,0	0	0	**0**	-
Maddi Duran Varlıklar (Net)	**1.721**	**0**	**1.721**	**0,7**	**0**	**0**	**0**	**-**
Maddi Olmayan Duran Varlıklar (Net)	**988**	**0**	**988**	**0,4**	**0**	**0**	**0**	**-**
Şerefiye	0	0	**0**	0,0	0	0	**0**	-
Diğer	988	0	**988**	0,4	0	0	**0**	-
Yatırım Amaçlı Gayrimenkuller (Net)	**0**	**0**	**0**	**0,0**	**0**	**0**	**0**	**-**
Cari Vergi Varlığı	**23**	**0**	**23**	**0,0**	**0**	**0**	**0**	**-**
Ertelenmiş Vergi Varlığı	**0**	**0**	**0**	**0,0**	**0**	**0**	**0**	**-**
Diğer Aktifler	**2.503**	**129**	**2.632**	**1,1**	**0**	**0**	**0**	**-**
Toplam Varlıklar	**202.720**	**47.429**	**250.148**	**100,0**	**0**	**0**	**0**	**-**

Yükümlülükler

(Milyon TL)

	Aralık 2025			%	Aralık 2024			%
	TP	YP	Toplam	Dağ.	TP	YP	Toplam	Dağ.
Mevduat	**150.979**	**54.504**	**205.483**	**82,1**	**0**	**0**	**0**	**-**
Alınan Krediler	**0**	**0**	**0**	**0,0**	**0**	**0**	**0**	**-**
Para Piyasalarına Borçlar	**9.888**	**0**	**9.888**	**4,0**	**0**	**0**	**0**	**-**
İhraç Edilen Menkul Kıymetler (Net)	**0**	**0**	**0**	**0,0**	**0**	**0**	**0**	**-**
Bonolar	0	0	0	0,0	0	0	0	-
Varlığa Dayalı Menkul Kıymetler	0	0	0	0,0	0	0	0	-
Tahviller	0	0	0	0,0	0	0	0	-
Fonlar	**0**	**0**	**0**	**0,0**	**0**	**0**	**0**	**-**
Müstakriz Fonları	0	0	0	0,0	0	0	0	-
Diğer	0	0	0	0,0	0	0	0	-
Gerçeğe Uygun Değer Farkı K/Z Yansıtılan FY	**0**	**0**	**0**	**0,0**	**0**	**0**	**0**	**-**
Türev Finansal Yükümlülükler	**45**	**390**	**435**	**0,2**	**0**	**0**	**0**	**-**
Türev FY Gerçeğe Uygun Değer Farkı K/Z Yans. Kısmı	45	390	435	0,2	0	0	0	-
Türev FY Ger.Uyg.Değ.Farkı Diğ.Kaps.Gelire Yans. Kısm	0	0	0	0,0	0	0	0	-
Faktoring Yükümlülükleri	**0**	**0**	**0**	**0,0**	**0**	**0**	**0**	**-**
Kiralama İşlemlerinden Yükümlülükler (Net)	**245**	**0**	**246**	**0,1**	**0**	**0**	**0**	**-**
Karşılıklar	**622**	**0**	**622**	**0,2**	**0**	**0**	**0**	**-**
Genel Karşılıklar (TFRS 9 uygulamayan b.)	0	0	0	0,0	0	0	0	-
Yeniden Yapılanma Karşılığı	0	0	0	0,0	0	0	0	-
Çalışan Hakları Karşılığı	397	0	397	0,2	0	0	0	-
Sigorta Teknik Karşılıkları (Net)	0	0	0	0,0	0	0	0	-
Diğer Karşılıklar	225	0	225	0,1	0	0	0	-
Cari Vergi Borcu	**0**	**0**	**0**	**0,0**	**0**	**0**	**0**	**-**
Ertelenmiş Vergi Borcu	**184**	**0**	**184**	**0,1**	**0**	**0**	**0**	**-**
Satış Amaç.Elde Tut.ve Dur..Faal.İliş. DV Borçları (Net)	**0**	**0**	**0**	**0,0**	**0**	**0**	**0**	**-**
Satış Amaçlı	0	0	0	0,0	0	0	0	-
Durdurulan Faaliyetlere İlişkin	0	0	0	0,0	0	0	0	-
Sermaye Benzeri Borçlanma Araçları	**0**	**0**	**0**	**0,0**	**0**	**0**	**0**	**-**
Krediler	0	0	0	0,0	0	0	0	-
Diğer Borçlanma Araçları	0	0	0	0,0	0	0	0	-
Diğer Yükümlülükler	**12.543**	**1.838**	**14.381**	**5,7**	**0**	**0**	**0**	**-**
Özkaynaklar	**18.910**	**0**	**18.910**	**7,6**	**0**	**0**	**0**	**-**
Ödenmiş Sermaye	**12.475**	**0**	**12.475**	**5,0**	**0**	**0**	**0**	**-**
Sermaye Yedekleri	**290**	**0**	**290**	**0,1**	**0**	**0**	**0**	**-**
Hisse Senedi İhraç Primleri	290	0	**290**	0,1	0	0	**0**	-
Hisse Senedi İptal Kârları	0	0	**0**	0,0	0	0	**0**	-
Diğer Sermaye Yedekleri	0	0	**0**	0,0	0	0	**0**	-
K/Z'da Yen.Sınıf.mayacak Bir.Diğ.Kaps.Gel./Gid.	**-21**	**0**	**-21**	**0,0**	**0**	**0**	**0**	**-**
K/Z'da Yen.Sınıf.dırılacak Bir.Diğ.Kaps.Gel./Gid.	**-5**	**0**	**-5**	**0,0**	**0**	**0**	**0**	**-**
Kâr Yedekleri	**33**	**0**	**33**	**0,0**	**0**	**0**	**0**	**-**
Yasal Yedekler	33	0	**33**	0,0	0	0	**0**	-
Statü Yedekleri	0	0	**0**	0,0	0	0	**0**	-
Olağanüstü Yedekler	0	0	**0**	0,0	0	0	**0**	-
Diğer Kâr Yedekleri	0	0	**0**	0,0	0	0	**0**	-
Kâr veya Zarar	**6.138**	**0**	**6.138**	**2,5**	**0**	**0**	**0**	**-**
Geçmiş Yıllar Kâr veya Zararları	482	0	**482**	0,2	0	0	**0**	-
Dönem Net Kâr veya Zararı	5.656	0	**5.656**	2,3	0	0	**0**	-
Toplam Yükümlülükler	**193.416**	**56.733**	**250.148**	**100,0**	**0**	**0**	**0**	**-**

Enpara Bank A.Ş.

Bilanço Dışı Yükümlülükler

(Milyon TL)

	Aralık 2025			Aralık 2024		
	TP	YP	Toplam	TP	YP	Toplam
Garanti ve Kefaletler	**0**	**0**	**0**	**0**	**0**	**0**
Teminat Mektupları	0	0	**0**	0	0	**0**
Banka Kredileri	0	0	**0**	0	0	**0**
Akreditifler	0	0	**0**	0	0	**0**
Garanti Verilen Prefinansmanlar	0	0	**0**	0	0	**0**
Cirolar	0	0	**0**	0	0	**0**
Diğer Garanti ve Kefaletler	0	0	**0**	0	0	**0**
Taahhütler	**166.489**	**1.366**	**167.855**	**0**	**0**	**0**
Cayılamaz Taahhütler	166.489	1.366	**167.855**	0	0	**0**
Cayılabilir Taahhütler	0	0	**0**	0	0	**0**
Türev Finansal Araçlar	**9.141**	**116.859**	**126.000**	**0**	**0**	**0**
Riskten Korunma Amaçlı Türev Finansal Araçlar	0	0	**0**	0	0	**0**
Alım Satım Amaçlı İşlemler	9.141	116.859	**126.000**	0	0	**0**
Emanet ve Rehinli Kıymetler	**0**	**0**	**0**	**0**	**0**	**0**
Emanet Kıymetler	0	0	**0**	0	0	**0**
Rehinli Kıymetler	0	0	**0**	0	0	**0**
Kabul Edilen Avaller ve Kefaletler	0	0	**0**	0	0	**0**
Toplam Bilanço Dışı Hesaplar	**175.630**	**118.225**	**293.855**	**0**	**0**	**0**

Gelir ve Gider Kalemleri

(Milyon TL)

	Aralık 2025	Aralık 2024
Faiz Gelirleri	**26.460**	**0**
Kredilerden Alınan Faizler	16.749	0
Zorunlu Karşılıklardan Alınan Faizler	3.022	0
Bankalardan Alınan Faizler	2.139	0
Para Piyasası İşlemlerinden Alınan Faizler	2.089	0
Menkul Değerlerden Alınan Faizler	2.461	0
Diğer Faiz Gelirleri	0	0
Faiz Giderleri	**16.685**	**0**
Mevduata Verilen Faizler	16.524	0
Kullanılan Kredilere Verilen Faizler	0	0
Para Piyasası İşlemlerine Verilen Faizler	110	0
İhraç Edilen Menkul Kıymetlere Verilen Faizler	0	0
Diğer Faiz Giderleri	50	0
Net Faiz Geliri/Gideri	**9.776**	**0**
Net Ücret ve Komisyon Gelirleri/Giderleri	**3.668**	**0**
Alınan Ücret ve Komisyonlar	5.564	0
Verilen Ücret ve Komisyonlar (-)	1.896	0
Temettü Gelirleri	**0**	**0**
Ticari Kar/Zarar (Net)	**-1.690**	**0**
Sermaye Piyasası İşlemleri Kâr/Zararı	-57	0
Türev Finansal İşlemlerden Kar/Zarar	85	0
Kambiyo İşlemleri Kâr/Zararı	-1.718	0
Diğer Faaliyet Gelirleri	**2.690**	**0**
Faaliyet Brüt Karı	**14.443**	**0**
Beklenen Zarar Karşılıkları Giderleri (-) (TFRS 9 uygulayan b.)	2.757	0
Diğer Karşılık Giderleri (-) (TFRS 9 uygulayan b.)	0	0
Kredi Karşılıkları (-) (TFRS 9 uygulamayan b.)	0	0
Personel Giderleri (-)	1.070	0
Diğer Faaliyet Giderleri (-)	3.753	0
Net Faaliyet Karı/Zararı	**6.863**	**0**
Birleşme İşlemi Sonrası Gelir Olarak Kaydedilen Fazlalık Tutarı	0	0
Özkaynak Yöntemi Uygulanan Ortaklıklardan Kar/Zarar	0	0
Net Parasal Pozisyon Kar/Zararı	0	0
Sürdürülen Faaliyetler Vergi Öncesi Kar/Zarar	**6.863**	**0**
Sürdürülen Faaliyetler Vergi Karşılığı (±)	-1.207	0
Sürdürülen Faaliyetler Dönem Net Kar/Zararı	**5.656**	**0**
Durdurulan Faaliyetler Dönem Net Kar/Zararı	**0**	**0**
Net Dönem Karı / Zararı	**5.656**	**0**

Rasyolar

(%)

	Aralık 2025	Aralık 2024
Sermaye Yeterliliği		
Sermaye Yeterliliği Oranı	16,8	-
Özkaynaklar / Toplam Varlıklar	7,6	-
(Özkaynaklar - Duran Varlıklar) / Toplam Varlıklar	6,5	-
Net Bilanço Pozisyonu / Özkaynaklar	-49,2	-
(Net Bilanço Pozisyonu + Net Nazım Hesap Pozisyonu) / Özkaynaklar	4,0	-
Bilanço Yapısı		
TP Varlıklar / Toplam Varlıklar	81,0	-
TP Yükümlülükler / Toplam Yükümlülükler	77,3	-
YP Varlıklar / YP Yükümlülükler	83,6	-
TP Mevduat / Toplam Mevduat	73,5	-
TP Krediler / Toplam Krediler	94,8	-
Toplam Mevduat / Toplam Varlıklar	82,1	-
Alınan Krediler / Toplam Varlıklar	0,0	-
Aktif Kalitesi		
Finansal Varlıklar (net) / Toplam Varlıklar	36,7	-
Toplam Krediler / Toplam Varlıklar	61,9	-
Toplam Krediler / Toplam Mevduat	75,3	-
Duran Varlıklar / Toplam Varlıklar	1,1	-
Donuk Alacaklar / Toplam Krediler	6,2	-
Tüketici Kredileri / Toplam Krediler	85,5	-
Likidite		
Likit Varlıklar / Toplam Varlıklar	30,7	-
Likit Varlıklar / Kısa Vadeli Yükümlülükler	34,1	-
TP Likit Varlıklar / Toplam Varlıklar	15,6	-
Karlılık		
Ortalama Aktif Karlılığı	4,5	-
Ortalama Özkaynak Karlılığı	40,9	-
Sürdürülen Faaliyeler Dönem Net Kar (Zarar) / Toplam Varlıklar	2,3	-
Gelir-Gider Yapısı		
Karşılık Sonrası Net Faiz Geliri / Toplam Varlıklar	2,8	-
Karşılık Sonrası Net Faiz Geliri / Faaliyet Brüt Karı	48,6	-
Faiz Dışı Gelirler (net) / Toplam Varlıklar	1,9	-
Diğer Faaliyet Giderleri / Toplam Varlıklar	1,5	-
Personel Giderleri / Diğer Faaliyet Giderleri	28,5	-
Faiz Dışı Gelirler (net) / Diğer Faaliyet Giderleri	124,4	-

HSBC Bank A.Ş.

Varlıklar

(Milyon TL)

	Aralık 2025			%	Aralık 2024			%
	TP	YP	Toplam	Dağ.	TP	YP	Toplam	Dağ.
Finansal Varlıklar (Net)	**91.886**	**63.851**	**155.737**	**63,9**	**85.632**	**42.537**	**128.169**	**67,2**
Nakit ve Nakit Benzerleri	**65.483**	**60.358**	**125.841**	**51,7**	**66.605**	**38.861**	**105.466**	**55,3**
Nakit Değerler ve Merkez Bankası	5.888	32.958	**38.846**	15,9	15.462	17.428	**32.889**	17,3
Bankalar	366	168	**534**	0,2	503	297	**800**	0,4
Para Piyasalarından Alacaklar	59.234	27.240	**86.475**	35,5	50.647	21.142	**71.789**	37,7
Beklenen Zarar Karşılıkları (-) (TFRS 9 uygulayan b.)	-5	-8	**-13**	0,0	-7	-6	**-13**	0,0
Gerçeğe Uygun Değer Farkı K/Z Yansıtılan FV	**2.426**	**724**	**3.150**	**1,3**	**1.952**	**700**	**2.651**	**1,4**
Devlet Borçlanma Senetleri	2.422	724	**3.146**	1,3	1.947	700	**2.647**	1,4
Sermayede Payı Temsil Eden Menkul Değerler	4	0	**4**	0,0	4	0	**4**	0,0
Diğer Finansal Varlıklar	0	0	**0**	0,0	0	0	**0**	0,0
Gerçeğe Uyg.D.Farkı Diğer Kaps. Gelire Yans. FV	**23.844**	**0**	**23.844**	**9,8**	**16.685**	**0**	**16.685**	**8,8**
Devlet Borçlanma Senetleri	23.844	0	**23.844**	9,8	16.685	0	**16.685**	8,8
Sermayede Payı Temsil Eden Menkul Değerler	0	0	**0**	0,0	0	0	**0**	0,0
Diğer Finansal Varlıklar	0	0	**0**	0,0	0	0	**0**	0,0
Türev Finansal Varlıklar	**133**	**2.769**	**2.902**	**1,2**	**390**	**2.977**	**3.367**	**1,8**
Türev FV Gerçeğe Uygun Değer Farkı K/Z Yan.Kısmı	133	2.769	**2.902**	1,2	390	2.977	**3.367**	1,8
Türev FV Ger.Uyg.D.Farkı Diğ.Kaps.Gel.Yans.Kısmı	0	0	**0**	0,0	0	0	**0**	0,0
İtfa Edilmiş Maliyeti ile Ölçülen FV (Net)	**31.004**	**52.784**	**83.788**	**34,4**	**17.158**	**41.007**	**58.165**	**30,5**
Krediler	**12.435**	**55.429**	**67.864**	**27,9**	**13.857**	**42.683**	**56.540**	**29,7**
Kiralama İşlemlerinden Alacaklar	**0**	**0**	**0**	**0,0**	**0**	**0**	**0**	**0,0**
Faktoring Alacakları	**281**	**211**	**491**	**0,2**	**291**	**160**	**450**	**0,2**
İtfa Edilmiş Maliyeti ile Ölçülen Diğer FV	**18.801**	**0**	**18.801**	**7,7**	**3.424**	**0**	**3.424**	**1,8**
Devlet Borçlanma Senetleri	18.801	0	**18.801**	7,7	3.424	0	**3.424**	1,8
Diğer Finansal Varlıklar	0	0	**0**	0,0	0	0	**0**	0,0
Beklenen Zarar Karşılık. (-) (TFRS 9 uygulayan b.)	**513**	**2.856**	**3.369**	**1,4**	**413**	**1.836**	**2.249**	**1,2**
Donuk Alacaklar (TFRS 9 uygulamayan b.)	**0**	**0**	**0**	**0,0**	**0**	**0**	**0**	**0,0**
Özel Karşılıklar (-) (TFRS 9 uygulamayan b.)	**0**	**0**	**0**	**0,0**	**0**	**0**	**0**	**0,0**
Satış Amaç. Elde Tut. ve Dur. Faal. İliş.Dur.V. (Net)	**0**	**0**	**0**	**0,0**	**0**	**0**	**0**	**0,0**
Satış Amaçlı	0	0	**0**	0,0	0	0	**0**	0,0
Durdurulan Faaliyetlere İlişkin	0	0	**0**	0,0	0	0	**0**	0,0
Ortaklık Yatırımları	**35**	**0**	**35**	**0,0**	**35**	**0**	**35**	**0,0**
İştirakler (Net)	**0**	**0**	**0**	**0,0**	**0**	**0**	**0**	**0,0**
Özkaynak Yöntemine Göre Değerlenenler	0	0	**0**	0,0	0	0	**0**	0,0
Konsolide Edilmeyenler	0	0	**0**	0,0	0	0	**0**	0,0
Bağlı Ortaklıklar (Net)	**35**	**0**	**35**	**0,0**	**35**	**0**	**35**	**0,0**
Konsolide Edilmeyen Mali Ortaklıklar	35	0	**35**	0,0	35	0	**35**	0,0
Konsolide Edilmeyen Mali Olmayan Ortaklıklar	0	0	**0**	0,0	0	0	**0**	0,0
Birlikte Kontrol Edilen Ortaklıklar (iş ortak.)(Net)	**0**	**0**	**0**	**0,0**	**0**	**0**	**0**	**0,0**
Özkaynak Yöntemine Göre Değerlenenler	0	0	**0**	0,0	0	0	**0**	0,0
Konsolide Edilmeyenler	0	0	**0**	0,0	0	0	**0**	0,0
Maddi Duran Varlıklar (Net)	**916**	**0**	**916**	**0,4**	**874**	**0**	**874**	**0,5**
Maddi Olmayan Duran Varlıklar (Net)	**865**	**0**	**865**	**0,4**	**648**	**0**	**648**	**0,3**
Şerefiye	0	0	**0**	0,0	0	0	**0**	0,0
Diğer	865	0	**865**	0,4	648	0	**648**	0,3
Yatırım Amaçlı Gayrimenkuller (Net)	**0**	**0**	**0**	**0,0**	**0**	**0**	**0**	**0,0**
Cari Vergi Varlığı	**0**	**0**	**0**	**0,0**	**0**	**0**	**0**	**0,0**
Ertelenmiş Vergi Varlığı	**749**	**0**	**749**	**0,3**	**731**	**0**	**731**	**0,4**
Diğer Aktifler	**1.265**	**266**	**1.531**	**0,6**	**1.549**	**424**	**1.973**	**1,0**
Toplam Varlıklar	**126.720**	**116.901**	**243.621**	**100,0**	**106.627**	**83.968**	**190.594**	**100,0**

Yükümlülükler

(Milyon TL)

	Aralık 2025			%	Aralık 2024			%
	TP	YP	Toplam	Dağ.	TP	YP	Toplam	Dağ.
Mevduat	**57.345**	**106.689**	**164.033**	**67,3**	**69.407**	**60.459**	**129.866**	**68,1**
Alınan Krediler	**0**	**24.316**	**24.316**	**10,0**	**0**	**16.994**	**16.994**	**8,9**
Para Piyasalarına Borçlar	**0**	**14.496**	**14.496**	**6,0**	**0**	**11.556**	**11.556**	**6,1**
İhraç Edilen Menkul Kıymetler (Net)	**0**	**0**	**0**	**0,0**	**0**	**0**	**0**	**0,0**
Bonolar	0	0	0	0,0	0	0	0	0,0
Varlığa Dayalı Menkul Kıymetler	0	0	0	0,0	0	0	0	0,0
Tahviller	0	0	0	0,0	0	0	0	0,0
Fonlar	**0**	**0**	**0**	**0,0**	**0**	**0**	**0**	**0,0**
Müstakriz Fonları	0	0	0	0,0	0	0	0	0,0
Diğer	0	0	0	0,0	0	0	0	0,0
Gerçeğe Uygun Değer Farkı K/Z Yansıtılan FY	**0**	**0**	**0**	**0,0**	**0**	**0**	**0**	**0,0**
Türev Finansal Yükümlülükler	**91**	**2.019**	**2.110**	**0,9**	**246**	**2.853**	**3.099**	**1,6**
Türev FY Gerçeğe Uygun Değer Farkı K/Z Yans. Kısmı	91	2.019	2.110	0,9	246	2.853	3.099	1,6
Türev FY Ger.Uyg.Değ.Farkı Diğ.Kaps.Gelire Yans. Kısm	0	0	0	0,0	0	0	0	0,0
Faktoring Yükümlülükleri	**0**	**0**	**0**	**0,0**	**0**	**0**	**0**	**0,0**
Kiralama İşlemlerinden Yükümlülükler (Net)	**187**	**7**	**194**	**0,1**	**203**	**5**	**209**	**0,1**
Karşılıklar	**1.501**	**14**	**1.516**	**0,6**	**1.145**	**24**	**1.169**	**0,6**
Genel Karşılıklar (TFRS 9 uygulamayan b.)	0	0	0	0,0	0	0	0	0,0
Yeniden Yapılanma Karşılığı	15	0	15	0,0	0	0	0	0,0
Çalışan Hakları Karşılığı	309	0	309	0,1	248	0	248	0,1
Sigorta Teknik Karşılıkları (Net)	0	0	0	0,0	0	0	0	0,0
Diğer Karşılıklar	1.177	14	1.192	0,5	897	24	921	0,5
Cari Vergi Borcu	**2.152**	**0**	**2.152**	**0,9**	**1.459**	**0**	**1.459**	**0,8**
Ertelenmiş Vergi Borcu	**0**	**0**	**0**	**0,0**	**0**	**0**	**0**	**0,0**
Satış Amaç.Elde Tut.ve Dur..Faal.İliş. DV Borçları (Net)	**0**	**0**	**0**	**0,0**	**0**	**0**	**0**	**0,0**
Satış Amaçlı	0	0	0	0,0	0	0	0	0,0
Durdurulan Faaliyetlere İlişkin	0	0	0	0,0	0	0	0	0,0
Sermaye Benzeri Borçlanma Araçları	**0**	**6.266**	**6.266**	**2,6**	**0**	**4.895**	**4.895**	**2,6**
Krediler	0	6.266	6.266	2,6	0	4.895	4.895	2,6
Diğer Borçlanma Araçları	0	0	0	0,0	0	0	0	0,0
Diğer Yükümlülükler	**2.606**	**1.404**	**4.009**	**1,6**	**3.023**	**1.352**	**4.375**	**2,3**
Özkaynaklar	**24.529**	**0**	**24.529**	**10,1**	**16.974**	**0**	**16.974**	**8,9**
Ödenmiş Sermaye	**652**	**0**	**652**	**0,3**	**652**	**0**	**652**	**0,3**
Sermaye Yedekleri	**324**	**0**	**324**	**0,1**	**324**	**0**	**324**	**0,2**
Hisse Senedi İhraç Primleri	0	0	**0**	0,0	0	0	**0**	0,0
Hisse Senedi İptal Kârları	0	0	**0**	0,0	0	0	**0**	0,0
Diğer Sermaye Yedekleri	324	0	**324**	0,1	324	0	**324**	0,2
K/Z'da Yen.Sınıf.mayacak Bir.Diğ.Kaps.Gel./Gid.	**-218**	**0**	**-218**	**-0,1**	**-206**	**0**	**-206**	**-0,1**
K/Z'da Yen.Sınıf.dırılacak Bir.Diğ.Kaps.Gel./Gid.	**437**	**0**	**437**	**0,2**	**-43**	**0**	**-43**	**0,0**
Kâr Yedekleri	**15.119**	**0**	**15.119**	**6,2**	**10.607**	**0**	**10.607**	**5,6**
Yasal Yedekler	294	0	**294**	0,1	184	0	**184**	0,1
Statü Yedekleri	0	0	**0**	0,0	0	0	**0**	0,0
Olağanüstü Yedekler	14.826	0	**14.826**	6,1	10.423	0	**10.423**	5,5
Diğer Kâr Yedekleri	0	0	**0**	0,0	0	0	**0**	0,0
Kâr veya Zarar	**8.215**	**0**	**8.215**	**3,4**	**5.640**	**0**	**5.640**	**3,0**
Geçmiş Yıllar Kâr veya Zararları	0	0	**0**	0,0	0	0	**0**	0,0
Dönem Net Kâr veya Zararı	8.215	0	**8.215**	3,4	5.640	0	**5.640**	3,0
Toplam Yükümlülükler	**88.411**	**155.210**	**243.621**	**100,0**	**92.458**	**98.136**	**190.594**	**100,0**

HSBC Bank A.Ş.

Bilanço Dışı Yükümlülükler

(Milyon TL)

	Aralık 2025			Aralık 2024		
	TP	YP	Toplam	TP	YP	Toplam
Garanti ve Kefaletler	**7.172**	**34.264**	**41.437**	**3.176**	**23.553**	**26.729**
Teminat Mektupları	7.172	25.092	**32.264**	3.157	12.659	**15.816**
Banka Kredileri	0	51	**51**	0	0	**0**
Akreditifler	0	8.084	**8.084**	19	10.033	**10.052**
Garanti Verilen Prefinansmanlar	0	0	**0**	0	0	**0**
Cirolar	0	0	**0**	0	0	**0**
Diğer Garanti ve Kefaletler	0	1.037	**1.037**	0	861	**861**
Taahhütler	**32.634**	**55.920**	**88.554**	**8.147**	**8.164**	**16.311**
Cayılamaz Taahhütler	32.634	55.920	**88.554**	8.147	8.164	**16.311**
Cayılabilir Taahhütler	0	0	**0**	0	0	**0**
Türev Finansal Araçlar	**93.823**	**378.707**	**472.530**	**85.646**	**343.562**	**429.208**
Riskten Korunma Amaçlı Türev Finansal Araçlar	0	0	**0**	0	0	**0**
Alım Satım Amaçlı İşlemler	93.823	378.707	**472.530**	85.646	343.562	**429.208**
Emanet ve Rehinli Kıymetler	**253.833**	**294.021**	**547.854**	**220.474**	**237.886**	**458.359**
Emanet Kıymetler	176.361	160.004	**336.365**	151.273	121.447	**272.720**
Rehinli Kıymetler	73.426	54.563	**127.989**	65.924	45.859	**111.783**
Kabul Edilen Avaller ve Kefaletler	4.046	79.455	**83.501**	3.276	70.580	**73.856**
Toplam Bilanço Dışı Hesaplar	**387.462**	**762.913**	**1.150.375**	**317.443**	**613.165**	**930.607**

Gelir ve Gider Kalemleri

(Milyon TL)

	Aralık 2025	Aralık 2024
Faiz Gelirleri	**54.300**	**35.413**
Kredilerden Alınan Faizler	10.269	11.736
Zorunlu Karşılıklardan Alınan Faizler	3.672	1.984
Bankalardan Alınan Faizler	21.908	9.009
Para Piyasası İşlemlerinden Alınan Faizler	5.083	5.268
Menkul Değerlerden Alınan Faizler	12.304	6.872
Diğer Faiz Gelirleri	1.065	545
Faiz Giderleri	**28.969**	**22.764**
Mevduata Verilen Faizler	26.300	20.942
Kullanılan Kredilere Verilen Faizler	2.046	1.267
Para Piyasası İşlemlerine Verilen Faizler	533	462
İhraç Edilen Menkul Kıymetlere Verilen Faizler	0	0
Diğer Faiz Giderleri	90	93
Net Faiz Geliri/Gideri	**25.331**	**12.648**
Net Ücret ve Komisyon Gelirleri/Giderleri	**1.955**	**1.376**
Alınan Ücret ve Komisyonlar	2.488	2.196
Verilen Ücret ve Komisyonlar (-)	533	820
Temettü Gelirleri	**4**	**50**
Ticari Kar/Zarar (Net)	**-5.419**	**711**
Sermaye Piyasası İşlemleri Kâr/Zararı	0	31
Türev Finansal İşlemlerden Kar/Zarar	13.275	3.814
Kambiyo İşlemleri Kâr/Zararı	-18.694	-3.134
Diğer Faaliyet Gelirleri	**667**	**575**
Faaliyet Brüt Karı	**22.537**	**15.360**
Beklenen Zarar Karşılıkları Giderleri (-) (TFRS 9 uygulayan b.)	1.223	577
Diğer Karşılık Giderleri (-) (TFRS 9 uygulayan b.)	62	108
Kredi Karşılıkları (-) (TFRS 9 uygulamayan b.)	0	0
Personel Giderleri (-)	5.104	3.601
Diğer Faaliyet Giderleri (-)	4.594	2.978
Net Faaliyet Karı/Zararı	**11.554**	**8.096**
Birleşme İşlemi Sonrası Gelir Olarak Kaydedilen Fazlalık Tutarı	0	0
Özkaynak Yöntemi Uygulanan Ortaklıklardan Kar/Zarar	0	0
Net Parasal Pozisyon Kar/Zararı	0	0
Sürdürülen Faaliyetler Vergi Öncesi Kar/Zarar	**11.554**	**8.096**
Sürdürülen Faaliyetler Vergi Karşılığı (±)	-3.339	-2.456
Sürdürülen Faaliyetler Dönem Net Kar/Zararı	**8.215**	**5.640**
Durdurulan Faaliyetler Dönem Net Kar/Zararı	**0**	**0**
Net Dönem Karı / Zararı	**8.215**	**5.640**

Rasyolar

(%)

	Aralık 2025	Aralık 2024
Sermaye Yeterliliği		
Sermaye Yeterliliği Oranı	29,4	28,3
Özkaynaklar / Toplam Varlıklar	10,1	8,9
(Özkaynaklar - Duran Varlıklar) / Toplam Varlıklar	9,3	8,1
Net Bilanço Pozisyonu / Özkaynaklar	-156,2	-83,5
(Net Bilanço Pozisyonu + Net Nazım Hesap Pozisyonu) / Özkaynaklar	-5,5	-0,5
Bilanço Yapısı		
TP Varlıklar / Toplam Varlıklar	52,0	55,9
TP Yükümlülükler / Toplam Yükümlülükler	36,3	48,5
YP Varlıklar / YP Yükümlülükler	75,3	85,6
TP Mevduat / Toplam Mevduat	35,0	53,4
TP Krediler / Toplam Krediler	18,3	24,5
Toplam Mevduat / Toplam Varlıklar	67,3	68,1
Alınan Krediler / Toplam Varlıklar	10,0	8,9
Aktif Kalitesi		
Finansal Varlıklar (net) / Toplam Varlıklar	63,9	67,2
Toplam Krediler / Toplam Varlıklar	27,9	29,7
Toplam Krediler / Toplam Mevduat	41,4	43,5
Duran Varlıklar / Toplam Varlıklar	0,7	0,8
Donuk Alacaklar / Toplam Krediler	0,1	0,2
Tüketici Kredileri / Toplam Krediler	2,5	4,5
Likidite		
Likit Varlıklar / Toplam Varlıklar	51,7	55,3
Likit Varlıklar / Kısa Vadeli Yükümlülükler	71,3	83,7
TP Likit Varlıklar / Toplam Varlıklar	26,9	34,9
Karlılık		
Ortalama Aktif Karlılığı	3,4	3,4
Ortalama Özkaynak Karlılığı	39,3	38,5
Sürdürülen Faaliyeler Dönem Net Kar (Zarar) / Toplam Varlıklar	3,4	3,0
Gelir-Gider Yapısı		
Karşılık Sonrası Net Faiz Geliri / Toplam Varlıklar	9,9	6,3
Karşılık Sonrası Net Faiz Geliri / Faaliyet Brüt Karı	106,7	77,9
Faiz Dışı Gelirler (net) / Toplam Varlıklar	-1,1	1,4
Diğer Faaliyet Giderleri / Toplam Varlıklar	1,9	1,6
Personel Giderleri / Diğer Faaliyet Giderleri	111,1	120,9
Faiz Dışı Gelirler (net) / Diğer Faaliyet Giderleri	-60,8	91,1

ICBC Turkey Bank A.Ş.

Varlıklar

(Milyon TL)

	Aralık 2025			%	Aralık 2024			%
	TP	YP	Toplam	Dağ.	TP	YP	Toplam	Dağ.
Finansal Varlıklar (Net)	**4.077**	**35.287**	**39.363**	**39,4**	**3.238**	**37.060**	**40.297**	**40,6**
Nakit ve Nakit Benzerleri	**4.049**	**24.942**	**28.992**	**29,0**	**3.074**	**16.851**	**19.926**	**20,1**
Nakit Değerler ve Merkez Bankası	2.740	24.120	**26.860**	26,9	3.076	15.860	**18.936**	19,1
Bankalar	109	823	**932**	0,9	0	992	**993**	1,0
Para Piyasalarından Alacaklar	1.201	0	**1.201**	1,2	0	0	**0**	0,0
Beklenen Zarar Karşılıkları (-) (TFRS 9 uygulayan b.)	-1	0	**-1**	0,0	-2	-1	**-3**	0,0
Gerçeğe Uygun Değer Farkı K/Z Yansıtılan FV	**0**	**134**	**134**	**0,1**	**0**	**98**	**98**	**0,1**
Devlet Borçlanma Senetleri	0	0	**0**	0,0	0	0	**0**	0,0
Sermayede Payı Temsil Eden Menkul Değerler	0	134	**134**	0,1	0	98	**98**	0,1
Diğer Finansal Varlıklar	0	0	**0**	0,0	0	0	**0**	0,0
Gerçeğe Uyg.D.Farkı Diğer Kaps. Gelire Yans. FV	**0**	**10.188**	**10.188**	**10,2**	**80**	**20.095**	**20.176**	**20,3**
Devlet Borçlanma Senetleri	0	448	**448**	0,4	80	685	**765**	0,8
Sermayede Payı Temsil Eden Menkul Değerler	0	0	**0**	0,0	0	0	**0**	0,0
Diğer Finansal Varlıklar	0	9.740	**9.740**	9,7	0	19.410	**19.410**	19,5
Türev Finansal Varlıklar	**27**	**23**	**50**	**0,0**	**83**	**15**	**98**	**0,1**
Türev FV Gerçeğe Uygun Değer Farkı K/Z Yan.Kısmı	27	23	**50**	0,0	83	15	**98**	0,1
Türev FV Ger.Uyg.D.Farkı Diğ.Kaps.Gel.Yans.Kısmı	0	0	**0**	0,0	0	0	**0**	0,0
İtfa Edilmiş Maliyeti ile Ölçülen FV (Net)	**20.752**	**38.579**	**59.331**	**59,3**	**19.814**	**37.361**	**57.174**	**57,6**
Krediler	**1.508**	**37.904**	**39.412**	**39,4**	**954**	**34.804**	**35.757**	**36,0**
Kiralama İşlemlerinden Alacaklar	**0**	**0**	**0**	**0,0**	**0**	**0**	**0**	**0,0**
Faktoring Alacakları	**0**	**0**	**0**	**0,0**	**0**	**0**	**0**	**0,0**
İtfa Edilmiş Maliyeti ile Ölçülen Diğer FV	**19.283**	**806**	**20.089**	**20,1**	**18.917**	**2.829**	**21.746**	**21,9**
Devlet Borçlanma Senetleri	19.283	806	**20.089**	20,1	18.917	2.829	**21.746**	21,9
Diğer Finansal Varlıklar	0	0	**0**	0,0	0	0	**0**	0,0
Beklenen Zarar Karşılık. (-) (TFRS 9 uygulayan b.)	**38**	**131**	**170**	**0,2**	**57**	**272**	**329**	**0,3**
Donuk Alacaklar (TFRS 9 uygulamayan b.)	**0**	**0**	**0**	**0,0**	**0**	**0**	**0**	**0,0**
Özel Karşılıklar (-) (TFRS 9 uygulamayan b.)	**0**	**0**	**0**	**0,0**	**0**	**0**	**0**	**0,0**
Satış Amaç. Elde Tut. ve Dur. Faal. İliş.Dur.V. (Net)	**0**	**0**	**0**	**0,0**	**0**	**0**	**0**	**0,0**
Satış Amaçlı	0	0	**0**	0,0	0	0	**0**	0,0
Durdurulan Faaliyetlere İlişkin	0	0	**0**	0,0	0	0	**0**	0,0
Ortaklık Yatırımları	**76**	**0**	**76**	**0,1**	**76**	**0**	**76**	**0,1**
İştirakler (Net)	**0**	**0**	**0**	**0,0**	**0**	**0**	**0**	**0,0**
Özkaynak Yöntemine Göre Değerlenenler	0	0	**0**	0,0	0	0	**0**	0,0
Konsolide Edilmeyenler	0	0	**0**	0,0	0	0	**0**	0,0
Bağlı Ortaklıklar (Net)	**76**	**0**	**76**	**0,1**	**76**	**0**	**76**	**0,1**
Konsolide Edilmeyen Mali Ortaklıklar	76	0	**76**	0,1	76	0	**76**	0,1
Konsolide Edilmeyen Mali Olmayan Ortaklıklar	0	0	**0**	0,0	0	0	**0**	0,0
Birlikte Kontrol Edilen Ortaklıklar (iş ortak.)(Net)	**0**	**0**	**0**	**0,0**	**0**	**0**	**0**	**0,0**
Özkaynak Yöntemine Göre Değerlenenler	0	0	**0**	0,0	0	0	**0**	0,0
Konsolide Edilmeyenler	0	0	**0**	0,0	0	0	**0**	0,0
Maddi Duran Varlıklar (Net)	**531**	**0**	**531**	**0,5**	**720**	**0**	**720**	**0,7**
Maddi Olmayan Duran Varlıklar (Net)	**63**	**0**	**63**	**0,1**	**71**	**0**	**71**	**0,1**
Şerefiye	0	0	**0**	0,0	0	0	**0**	0,0
Diğer	63	0	**63**	0,1	71	0	**71**	0,1
Yatırım Amaçlı Gayrimenkuller (Net)	**0**	**0**	**0**	**0,0**	**0**	**0**	**0**	**0,0**
Cari Vergi Varlığı	**6**	**0**	**6**	**0,0**	**138**	**0**	**138**	**0,1**
Ertelenmiş Vergi Varlığı	**399**	**0**	**399**	**0,4**	**290**	**0**	**290**	**0,3**
Diğer Aktifler	**222**	**25**	**247**	**0,2**	**533**	**12**	**545**	**0,5**
Toplam Varlıklar	**26.125**	**73.891**	**100.016**	**100,0**	**24.880**	**74.433**	**99.313**	**100,0**

Yükümlülükler

(Milyon TL)

	Aralık 2025			%	Aralık 2024			%
	TP	YP	Toplam	Dağ.	TP	YP	Toplam	Dağ.
Mevduat	**19.839**	**15.917**	**35.756**	**35,8**	**11.378**	**22.386**	**33.764**	**34,0**
Alınan Krediler	**0**	**41.517**	**41.517**	**41,5**	**0**	**42.129**	**42.129**	**42,4**
Para Piyasalarına Borçlar	**97**	**0**	**97**	**0,1**	**7.142**	**0**	**7.142**	**7,2**
İhraç Edilen Menkul Kıymetler (Net)	**0**	**0**	**0**	**0,0**	**0**	**0**	**0**	**0,0**
Bonolar	0	0	0	0,0	0	0	0	0,0
Varlığa Dayalı Menkul Kıymetler	0	0	0	0,0	0	0	0	0,0
Tahviller	0	0	0	0,0	0	0	0	0,0
Fonlar	**0**	**0**	**0**	**0,0**	**0**	**0**	**0**	**0,0**
Müstakriz Fonları	0	0	0	0,0	0	0	0	0,0
Diğer	0	0	0	0,0	0	0	0	0,0
Gerçeğe Uygun Değer Farkı K/Z Yansıtılan FY	**0**	**0**	**0**	**0,0**	**0**	**0**	**0**	**0,0**
Türev Finansal Yükümlülükler	**35**	**13**	**48**	**0,0**	**90**	**11**	**101**	**0,1**
Türev FY Gerçeğe Uygun Değer Farkı K/Z Yans. Kısmı	35	13	48	0,0	90	11	101	0,1
Türev FY Ger.Uyg.Değ.Farkı Diğ.Kaps.Gelire Yans. Kısm	0	0	0	0,0	0	0	0	0,0
Faktoring Yükümlülükleri	**0**	**0**	**0**	**0,0**	**0**	**0**	**0**	**0,0**
Kiralama İşlemlerinden Yükümlülükler (Net)	**394**	**0**	**394**	**0,4**	**489**	**0**	**489**	**0,5**
Karşılıklar	**677**	**105**	**782**	**0,8**	**521**	**88**	**609**	**0,6**
Genel Karşılıklar (TFRS 9 uygulamayan b.)	0	0	0	0,0	0	0	0	0,0
Yeniden Yapılanma Karşılığı	0	0	0	0,0	0	0	0	0,0
Çalışan Hakları Karşılığı	323	0	323	0,3	306	0	306	0,3
Sigorta Teknik Karşılıkları (Net)	0	0	0	0,0	0	0	0	0,0
Diğer Karşılıklar	354	105	459	0,5	215	88	303	0,3
Cari Vergi Borcu	**99**	**0**	**99**	**0,1**	**104**	**0**	**104**	**0,1**
Ertelenmiş Vergi Borcu	**0**	**0**	**0**	**0,0**	**0**	**0**	**0**	**0,0**
Satış Amaç.Elde Tut.ve Dur..Faal.İliş. DV Borçları (Net)	**0**	**0**	**0**	**0,0**	**0**	**0**	**0**	**0,0**
Satış Amaçlı	0	0	0	0,0	0	0	0	0,0
Durdurulan Faaliyetlere İlişkin	0	0	0	0,0	0	0	0	0,0
Sermaye Benzeri Borçlanma Araçları	**0**	**17.138**	**17.138**	**17,1**	**0**	**10.588**	**10.588**	**10,7**
Krediler	0	12.872	12.872	12,9	0	10.588	10.588	10,7
Diğer Borçlanma Araçları	0	4.266	4.266	4,3	0	0	0	0,0
Diğer Yükümlülükler	**216**	**77**	**293**	**0,3**	**186**	**83**	**269**	**0,3**
Özkaynaklar	**3.810**	**82**	**3.892**	**3,9**	**3.835**	**284**	**4.119**	**4,1**
Ödenmiş Sermaye	**860**	**0**	**860**	**0,9**	**860**	**0**	**860**	**0,9**
Sermaye Yedekleri	**-1**	**0**	**-1**	**0,0**	**-1**	**0**	**-1**	**0,0**
Hisse Senedi İhraç Primleri	-1	0	**-1**	0,0	-1	0	**-1**	0,0
Hisse Senedi İptal Kârları	0	0	**0**	0,0	0	0	**0**	0,0
Diğer Sermaye Yedekleri	0	0	**0**	0,0	0	0	**0**	0,0
K/Z'da Yen.Sınıf.mayacak Bir.Diğ.Kaps.Gel./Gid.	**60**	**0**	**60**	**0,1**	**78**	**0**	**78**	**0,1**
K/Z'da Yen.Sınıf.dırılacak Bir.Diğ.Kaps.Gel./Gid.	**0**	**82**	**82**	**0,1**	**0**	**284**	**284**	**0,3**
Kâr Yedekleri	**3.146**	**0**	**3.146**	**3,1**	**3.146**	**0**	**3.146**	**3,2**
Yasal Yedekler	159	0	**159**	0,2	159	0	**159**	0,2
Statü Yedekleri	0	0	**0**	0,0	0	0	**0**	0,0
Olağanüstü Yedekler	2.930	0	**2.930**	2,9	2.930	0	**2.930**	3,0
Diğer Kâr Yedekleri	58	0	**58**	0,1	58	0	**58**	0,1
Kâr veya Zarar	**-256**	**0**	**-256**	**-0,3**	**-248**	**0**	**-248**	**-0,3**
Geçmiş Yıllar Kâr veya Zararları	-164	0	**-164**	-0,2	53	0	**53**	0,1
Dönem Net Kâr veya Zararı	-92	0	**-92**	-0,1	-301	0	**-301**	-0,3
Toplam Yükümlülükler	**25.167**	**74.849**	**100.016**	**100,0**	**23.744**	**75.569**	**99.313**	**100,0**

ICBC Turkey Bank A.Ş.

Bilanço Dışı Yükümlülükler

(Milyon TL)

	Aralık 2025			Aralık 2024		
	TP	YP	Toplam	TP	YP	Toplam
Garanti ve Kefaletler	**2.000**	**57.479**	**59.479**	**3.529**	**24.719**	**28.248**
Teminat Mektupları	2.000	5.005	**7.005**	3.529	6.454	**9.983**
Banka Kredileri	0	0	**0**	0	0	**0**
Akreditifler	0	2.210	**2.210**	0	2.390	**2.390**
Garanti Verilen Prefinansmanlar	0	0	**0**	0	0	**0**
Cirolar	0	0	**0**	0	0	**0**
Diğer Garanti ve Kefaletler	0	50.265	**50.265**	0	15.875	**15.875**
Taahhütler	**599**	**249**	**848**	**790**	**2.180**	**2.970**
Cayılamaz Taahhütler	599	249	**848**	790	2.180	**2.970**
Cayılabilir Taahhütler	0	0	**0**	0	0	**0**
Türev Finansal Araçlar	**2.625**	**14.731**	**17.356**	**3.688**	**21.989**	**25.677**
Riskten Korunma Amaçlı Türev Finansal Araçlar	0	0	**0**	0	0	**0**
Alım Satım Amaçlı İşlemler	2.625	14.731	**17.356**	3.688	21.989	**25.677**
Emanet ve Rehinli Kıymetler	**104.109**	**552.715**	**656.824**	**100.114**	**447.759**	**547.873**
Emanet Kıymetler	6.232	299.470	**305.702**	3.522	244.049	**247.571**
Rehinli Kıymetler	97.877	253.245	**351.122**	96.592	203.710	**300.302**
Kabul Edilen Avaller ve Kefaletler	0	0	**0**	0	0	**0**
Toplam Bilanço Dışı Hesaplar	**109.332**	**625.174**	**734.506**	**108.121**	**496.647**	**604.768**

Gelir ve Gider Kalemleri

(Milyon TL)

	Aralık 2025	Aralık 2024
Faiz Gelirleri	**9.776**	**10.183**
Kredilerden Alınan Faizler	4.375	5.073
Zorunlu Karşılıklardan Alınan Faizler	189	163
Bankalardan Alınan Faizler	283	334
Para Piyasası İşlemlerinden Alınan Faizler	827	43
Menkul Değerlerden Alınan Faizler	4.101	4.569
Diğer Faiz Gelirleri	2	0
Faiz Giderleri	**7.579**	**9.550**
Mevduata Verilen Faizler	2.441	4.583
Kullanılan Kredilere Verilen Faizler	3.319	2.851
Para Piyasası İşlemlerine Verilen Faizler	1.757	2.054
İhraç Edilen Menkul Kıymetlere Verilen Faizler	0	0
Diğer Faiz Giderleri	62	62
Net Faiz Geliri/Gideri	**2.196**	**633**
Net Ücret ve Komisyon Gelirleri/Giderleri	**716**	**255**
Alınan Ücret ve Komisyonlar	806	330
Verilen Ücret ve Komisyonlar (-)	90	74
Temettü Gelirleri	**0**	**0**
Ticari Kar/Zarar (Net)	**-431**	**-449**
Sermaye Piyasası İşlemleri Kâr/Zararı	2	33
Türev Finansal İşlemlerden Kar/Zarar	-1.383	-165
Kambiyo İşlemleri Kâr/Zararı	951	-317
Diğer Faaliyet Gelirleri	**348**	**383**
Faaliyet Brüt Karı	**2.830**	**823**
Beklenen Zarar Karşılıkları Giderleri (-) (TFRS 9 uygulayan b.)	66	-1.071
Diğer Karşılık Giderleri (-) (TFRS 9 uygulayan b.)	13	14
Kredi Karşılıkları (-) (TFRS 9 uygulamayan b.)	0	0
Personel Giderleri (-)	1.627	1.487
Diğer Faaliyet Giderleri (-)	1.234	902
Net Faaliyet Karı/Zararı	**-110**	**-510**
Birleşme İşlemi Sonrası Gelir Olarak Kaydedilen Fazlalık Tutarı	0	0
Özkaynak Yöntemi Uygulanan Ortaklıklardan Kar/Zarar	0	0
Net Parasal Pozisyon Kar/Zararı	0	0
Sürdürülen Faaliyetler Vergi Öncesi Kar/Zarar	**-110**	**-510**
Sürdürülen Faaliyetler Vergi Karşılığı (±)	19	209
Sürdürülen Faaliyetler Dönem Net Kar/Zararı	**-92**	**-301**
Durdurulan Faaliyetler Dönem Net Kar/Zararı	**0**	**0**
Net Dönem Karı / Zararı	**-92**	**-301**

Rasyolar

(%)

	Aralık 2025	Aralık 2024
Sermaye Yeterliliği		
Sermaye Yeterliliği Oranı	65,2	29,2
Özkaynaklar / Toplam Varlıklar	3,9	4,1
(Özkaynaklar - Duran Varlıklar) / Toplam Varlıklar	3,2	3,3
Net Bilanço Pozisyonu / Özkaynaklar	-16,7	-12,0
(Net Bilanço Pozisyonu + Net Nazım Hesap Pozisyonu) / Özkaynaklar	2,5	14,8
Bilanço Yapısı		
TP Varlıklar / Toplam Varlıklar	26,1	25,1
TP Yükümlülükler / Toplam Yükümlülükler	25,2	23,9
YP Varlıklar / YP Yükümlülükler	98,7	98,5
TP Mevduat / Toplam Mevduat	55,5	33,7
TP Krediler / Toplam Krediler	3,8	2,7
Toplam Mevduat / Toplam Varlıklar	35,8	34,0
Alınan Krediler / Toplam Varlıklar	41,5	42,4
Aktif Kalitesi		
Finansal Varlıklar (net) / Toplam Varlıklar	39,4	40,6
Toplam Krediler / Toplam Varlıklar	39,4	36,0
Toplam Krediler / Toplam Mevduat	110,2	105,9
Duran Varlıklar / Toplam Varlıklar	0,7	0,9
Donuk Alacaklar / Toplam Krediler	0,1	0,1
Tüketici Kredileri / Toplam Krediler	0,3	0,5
Likidite		
Likit Varlıklar / Toplam Varlıklar	29,0	20,1
Likit Varlıklar / Kısa Vadeli Yükümlülükler	81,3	48,7
TP Likit Varlıklar / Toplam Varlıklar	4,0	3,1
Karlılık		
Ortalama Aktif Karlılığı	-0,1	-0,3
Ortalama Özkaynak Karlılığı	-2,7	-6,7
Sürdürülen Faaliyeler Dönem Net Kar (Zarar) / Toplam Varlıklar	-0,1	-0,3
Gelir-Gider Yapısı		
Karşılık Sonrası Net Faiz Geliri / Toplam Varlıklar	2,1	1,7
Karşılık Sonrası Net Faiz Geliri / Faaliyet Brüt Karı	74,8	205,3
Faiz Dışı Gelirler (net) / Toplam Varlıklar	0,6	0,2
Diğer Faaliyet Giderleri / Toplam Varlıklar	1,2	0,9
Personel Giderleri / Diğer Faaliyet Giderleri	131,9	164,8
Faiz Dışı Gelirler (net) / Diğer Faaliyet Giderleri	51,3	21,0

ING Bank A.Ş.

Varlıklar

(Milyon TL)

	Aralık 2025			%	Aralık 2024			%
	TP	YP	Toplam	Dağ.	TP	YP	Toplam	Dağ.
Finansal Varlıklar (Net)	**73.429**	**30.112**	**103.541**	**41,4**	**48.025**	**23.039**	**71.064**	**39,6**
Nakit ve Nakit Benzerleri	**58.228**	**26.694**	**84.922**	**34,0**	**40.509**	**20.842**	**61.350**	**34,2**
Nakit Değerler ve Merkez Bankası	27.530	24.447	**51.977**	20,8	20.239	19.105	**39.344**	21,9
Bankalar	686	2.250	**2.936**	1,2	8	1.739	**1.746**	1,0
Para Piyasalarından Alacaklar	30.032	0	**30.032**	12,0	20.274	0	**20.274**	11,3
Beklenen Zarar Karşılıkları (-) (TFRS 9 uygulayan b.)	-20	-3	**-22**	0,0	-11	-2	**-14**	0,0
Gerçeğe Uygun Değer Farkı K/Z Yansıtılan FV	**294**	**1.575**	**1.869**	**0,7**	**891**	**897**	**1.788**	**1,0**
Devlet Borçlanma Senetleri	294	1.575	**1.868**	0,7	890	897	**1.787**	1,0
Sermayede Payı Temsil Eden Menkul Değerler	1	0	**1**	0,0	1	0	**1**	0,0
Diğer Finansal Varlıklar	0	0	**0**	0,0	0	0	**0**	0,0
Gerçeğe Uyg.D.Farkı Diğer Kaps. Gelire Yans. FV	**13.704**	**4**	**13.708**	**5,5**	**5.338**	**3**	**5.341**	**3,0**
Devlet Borçlanma Senetleri	13.571	0	**13.571**	5,4	5.226	0	**5.226**	2,9
Sermayede Payı Temsil Eden Menkul Değerler	133	4	**137**	0,1	112	3	**115**	0,1
Diğer Finansal Varlıklar	0	0	**0**	0,0	0	0	**0**	0,0
Türev Finansal Varlıklar	**1.203**	**1.839**	**3.042**	**1,2**	**1.288**	**1.298**	**2.585**	**1,4**
Türev FV Gerçeğe Uygun Değer Farkı K/Z Yan.Kısmı	1.060	1.839	**2.899**	1,2	1.098	1.298	**2.396**	1,3
Türev FV Ger.Uyg.D.Farkı Diğ.Kaps.Gel.Yans.Kısmı	143	0	**143**	0,1	190	0	**190**	0,1
İtfa Edilmiş Maliyeti ile Ölçülen FV (Net)	**82.037**	**45.223**	**127.259**	**50,9**	**67.017**	**28.070**	**95.087**	**52,9**
Krediler	**70.599**	**45.513**	**116.111**	**46,5**	**55.454**	**28.209**	**83.663**	**46,6**
Kiralama İşlemlerinden Alacaklar	**0**	**0**	**0**	**0,0**	**0**	**0**	**0**	**0,0**
Faktoring Alacakları	**0**	**0**	**0**	**0,0**	**0**	**0**	**0**	**0,0**
İtfa Edilmiş Maliyeti ile Ölçülen Diğer FV	**13.182**	**0**	**13.182**	**5,3**	**12.681**	**0**	**12.681**	**7,1**
Devlet Borçlanma Senetleri	13.182	0	**13.182**	5,3	12.681	0	**12.681**	7,1
Diğer Finansal Varlıklar	0	0	**0**	0,0	0	0	**0**	0,0
Beklenen Zarar Karşılık. (-) (TFRS 9 uygulayan b.)	**1.744**	**290**	**2.034**	**0,8**	**1.118**	**138**	**1.257**	**0,7**
Donuk Alacaklar (TFRS 9 uygulamayan b.)	**0**	**0**	**0**	**0,0**	**0**	**0**	**0**	**0,0**
Özel Karşılıklar (-) (TFRS 9 uygulamayan b.)	**0**	**0**	**0**	**0,0**	**0**	**0**	**0**	**0,0**
Satış Amaç. Elde Tut. ve Dur. Faal. İliş.Dur.V. (Net)	**0**	**0**	**0**	**0,0**	**33**	**0**	**33**	**0,0**
Satış Amaçlı	0	0	**0**	0,0	33	0	**33**	0,0
Durdurulan Faaliyetlere İlişkin	0	0	**0**	0,0	0	0	**0**	0,0
Ortaklık Yatırımları	**2.171**	**2.767**	**4.938**	**2,0**	**1.088**	**1.703**	**2.792**	**1,6**
İştirakler (Net)	**0**	**0**	**0**	**0,0**	**0**	**0**	**0**	**0,0**
Özkaynak Yöntemine Göre Değerlenenler	0	0	**0**	0,0	0	0	**0**	0,0
Konsolide Edilmeyenler	0	0	**0**	0,0	0	0	**0**	0,0
Bağlı Ortaklıklar (Net)	**2.171**	**2.767**	**4.938**	**2,0**	**1.088**	**1.703**	**2.792**	**1,6**
Konsolide Edilmeyen Mali Ortaklıklar	2.161	2.767	**4.928**	2,0	1.078	1.703	**2.782**	1,5
Konsolide Edilmeyen Mali Olmayan Ortaklıklar	10	0	**10**	0,0	10	0	**10**	0,0
Birlikte Kontrol Edilen Ortaklıklar (iş ortak.)(Net)	**0**	**0**	**0**	**0,0**	**0**	**0**	**0**	**0,0**
Özkaynak Yöntemine Göre Değerlenenler	0	0	**0**	0,0	0	0	**0**	0,0
Konsolide Edilmeyenler	0	0	**0**	0,0	0	0	**0**	0,0
Maddi Duran Varlıklar (Net)	**4.862**	**0**	**4.862**	**1,9**	**3.333**	**0**	**3.333**	**1,9**
Maddi Olmayan Duran Varlıklar (Net)	**4.181**	**0**	**4.181**	**1,7**	**2.329**	**0**	**2.329**	**1,3**
Şerefiye	0	0	**0**	0,0	0	0	**0**	0,0
Diğer	4.181	0	**4.181**	1,7	2.329	0	**2.329**	1,3
Yatırım Amaçlı Gayrimenkuller (Net)	**0**	**0**	**0**	**0,0**	**0**	**0**	**0**	**0,0**
Cari Vergi Varlığı	**25**	**0**	**25**	**0,0**	**0**	**0**	**0**	**0,0**
Ertelenmiş Vergi Varlığı	**1.298**	**0**	**1.298**	**0,5**	**1.741**	**0**	**1.741**	**1,0**
Diğer Aktifler	**3.671**	**34**	**3.705**	**1,5**	**3.194**	**14**	**3.207**	**1,8**
Toplam Varlıklar	**171.675**	**78.136**	**249.810**	**100,0**	**126.761**	**52.826**	**179.587**	**100,0**

Yükümlülükler

(Milyon TL)

	Aralık 2025			%	Aralık 2024			%
	TP	YP	Toplam	Dağ.	TP	YP	Toplam	Dağ.
Mevduat	**120.233**	**61.841**	**182.074**	**72,9**	**95.338**	**35.764**	**131.102**	**73,0**
Alınan Krediler	**22**	**24.589**	**24.612**	**9,9**	**4**	**11.314**	**11.318**	**6,3**
Para Piyasalarına Borçlar	**114**	**1.256**	**1.370**	**0,5**	**104**	**715**	**819**	**0,5**
İhraç Edilen Menkul Kıymetler (Net)	**0**	**0**	**0**	**0,0**	**0**	**0**	**0**	**0,0**
Bonolar	0	0	0	0,0	0	0	0	0,0
Varlığa Dayalı Menkul Kıymetler	0	0	0	0,0	0	0	0	0,0
Tahviller	0	0	0	0,0	0	0	0	0,0
Fonlar	**0**	**0**	**0**	**0,0**	**0**	**0**	**0**	**0,0**
Müstakriz Fonları	0	0	0	0,0	0	0	0	0,0
Diğer	0	0	0	0,0	0	0	0	0,0
Gerçeğe Uygun Değer Farkı K/Z Yansıtılan FY	**0**	**0**	**0**	**0,0**	**0**	**0**	**0**	**0,0**
Türev Finansal Yükümlülükler	**542**	**1.295**	**1.836**	**0,7**	**1.823**	**3.039**	**4.862**	**2,7**
Türev FY Gerçeğe Uygun Değer Farkı K/Z Yans. Kısmı	542	1.295	1.836	0,7	1.814	3.039	4.853	2,7
Türev FY Ger.Uyg.Değ.Farkı Diğ.Kaps.Gelire Yans. Kısm	0	0	0	0,0	9	0	9	0,0
Faktoring Yükümlülükleri	**0**	**0**	**0**	**0,0**	**0**	**0**	**0**	**0,0**
Kiralama İşlemlerinden Yükümlülükler (Net)	**163**	**0**	**163**	**0,1**	**136**	**0**	**136**	**0,1**
Karşılıklar	**806**	**410**	**1.216**	**0,5**	**958**	**462**	**1.420**	**0,8**
Genel Karşılıklar (TFRS 9 uygulamayan b.)	0	0	0	0,0	0	0	0	0,0
Yeniden Yapılanma Karşılığı	0	0	0	0,0	0	0	0	0,0
Çalışan Hakları Karşılığı	275	0	275	0,1	274	0	274	0,2
Sigorta Teknik Karşılıkları (Net)	0	0	0	0,0	0	0	0	0,0
Diğer Karşılıklar	531	410	941	0,4	684	462	1.146	0,6
Cari Vergi Borcu	**1.539**	**0**	**1.539**	**0,6**	**1.096**	**0**	**1.096**	**0,6**
Ertelenmiş Vergi Borcu	**0**	**0**	**0**	**0,0**	**0**	**0**	**0**	**0,0**
Satış Amaç.Elde Tut.ve Dur..Faal.İliş. DV Borçları (Net)	**0**	**0**	**0**	**0,0**	**0**	**0**	**0**	**0,0**
Satış Amaçlı	0	0	0	0,0	0	0	0	0,0
Durdurulan Faaliyetlere İlişkin	0	0	0	0,0	0	0	0	0,0
Sermaye Benzeri Borçlanma Araçları	**0**	**6.181**	**6.181**	**2,5**	**0**	**5.128**	**5.128**	**2,9**
Krediler	0	0	0	0,0	0	0	0	0,0
Diğer Borçlanma Araçları	0	6.181	6.181	2,5	0	5.128	5.128	2,9
Diğer Yükümlülükler	**4.487**	**2.174**	**6.661**	**2,7**	**2.942**	**732**	**3.675**	**2,0**
Özkaynaklar	**24.158**	**0**	**24.158**	**9,7**	**20.031**	**0**	**20.031**	**11,2**
Ödenmiş Sermaye	**3.486**	**0**	**3.486**	**1,4**	**3.486**	**0**	**3.486**	**1,9**
Sermaye Yedekleri	**0**	**0**	**0**	**0,0**	**0**	**0**	**0**	**0,0**
Hisse Senedi İhraç Primleri	0	0	**0**	0,0	0	0	**0**	0,0
Hisse Senedi İptal Kârları	0	0	**0**	0,0	0	0	**0**	0,0
Diğer Sermaye Yedekleri	0	0	**0**	0,0	0	0	**0**	0,0
K/Z'da Yen.Sınıf.mayacak Bir.Diğ.Kaps.Gel./Gid.	**3.515**	**0**	**3.515**	**1,4**	**2.201**	**0**	**2.201**	**1,2**
K/Z'da Yen.Sınıf.dırılacak Bir.Diğ.Kaps.Gel./Gid.	**1.706**	**0**	**1.706**	**0,7**	**742**	**0**	**742**	**0,4**
Kâr Yedekleri	**13.683**	**0**	**13.683**	**5,5**	**11.367**	**0**	**11.367**	**6,3**
Yasal Yedekler	697	0	**697**	0,3	648	0	**648**	0,4
Statü Yedekleri	0	0	**0**	0,0	0	0	**0**	0,0
Olağanüstü Yedekler	12.986	0	**12.986**	5,2	10.719	0	**10.719**	6,0
Diğer Kâr Yedekleri	0	0	**0**	0,0	0	0	**0**	0,0
Kâr veya Zarar	**1.767**	**0**	**1.767**	**0,7**	**2.235**	**0**	**2.235**	**1,2**
Geçmiş Yıllar Kâr veya Zararları	0	0	**0**	0,0	0	0	**0**	0,0
Dönem Net Kâr veya Zararı	1.767	0	**1.767**	0,7	2.235	0	**2.235**	1,2
Toplam Yükümlülükler	**152.065**	**97.745**	**249.810**	**100,0**	**122.433**	**57.154**	**179.587**	**100,0**

ING Bank A.Ş.

Bilanço Dışı Yükümlülükler

(Milyon TL)

	Aralık 2025			Aralık 2024		
	TP	YP	Toplam	TP	YP	Toplam
Garanti ve Kefaletler	**11.901**	**38.103**	**50.005**	**8.313**	**23.888**	**32.200**
Teminat Mektupları	5.496	13.677	**19.174**	3.920	10.116	**14.036**
Banka Kredileri	0	62	**62**	0	226	**226**
Akreditifler	6.405	3.639	**10.045**	3.388	2.757	**6.145**
Garanti Verilen Prefinansmanlar	0	0	**0**	0	0	**0**
Cirolar	0	0	**0**	0	0	**0**
Diğer Garanti ve Kefaletler	0	20.724	**20.724**	1.005	10.789	**11.794**
Taahhütler	**34.266**	**18.724**	**52.990**	**14.013**	**2.371**	**16.384**
Cayılamaz Taahhütler	34.266	18.724	**52.990**	14.013	2.371	**16.384**
Cayılabilir Taahhütler	0	0	**0**	0	0	**0**
Türev Finansal Araçlar	**294.791**	**362.324**	**657.115**	**260.330**	**197.429**	**457.758**
Riskten Korunma Amaçlı Türev Finansal Araçlar	4.890	8.593	**13.483**	5.350	7.072	**12.422**
Alım Satım Amaçlı İşlemler	289.901	353.731	**643.632**	254.980	190.356	**445.336**
Emanet ve Rehinli Kıymetler	**506.023**	**339.152**	**845.175**	**397.354**	**221.782**	**619.135**
Emanet Kıymetler	56.398	15.825	**72.224**	33.592	12.281	**45.874**
Rehinli Kıymetler	29.339	18.024	**47.363**	27.472	15.301	**42.773**
Kabul Edilen Avaller ve Kefaletler	420.286	305.303	**725.588**	336.289	194.199	**530.488**
Toplam Bilanço Dışı Hesaplar	**846.982**	**758.302**	**1.605.284**	**680.010**	**445.469**	**1.125.478**

Gelir ve Gider Kalemleri

(Milyon TL)

	Aralık 2025	Aralık 2024
Faiz Gelirleri	**52.207**	**39.612**
Kredilerden Alınan Faizler	28.676	23.423
Zorunlu Karşılıklardan Alınan Faizler	5.952	2.962
Bankalardan Alınan Faizler	291	306
Para Piyasası İşlemlerinden Alınan Faizler	7.173	6.418
Menkul Değerlerden Alınan Faizler	10.108	6.500
Diğer Faiz Gelirleri	5	3
Faiz Giderleri	**41.921**	**31.883**
Mevduata Verilen Faizler	40.376	30.393
Kullanılan Kredilere Verilen Faizler	821	920
Para Piyasası İşlemlerine Verilen Faizler	127	140
İhraç Edilen Menkul Kıymetlere Verilen Faizler	528	122
Diğer Faiz Giderleri	69	309
Net Faiz Geliri/Gideri	**10.285**	**7.728**
Net Ücret ve Komisyon Gelirleri/Giderleri	**3.139**	**1.641**
Alınan Ücret ve Komisyonlar	4.007	2.347
Verilen Ücret ve Komisyonlar (-)	868	706
Temettü Gelirleri	**3**	**72**
Ticari Kar/Zarar (Net)	**-158**	**1.193**
Sermaye Piyasası İşlemleri Kâr/Zararı	-654	-840
Türev Finansal İşlemlerden Kar/Zarar	13.626	8.504
Kambiyo İşlemleri Kâr/Zararı	-13.130	-6.471
Diğer Faaliyet Gelirleri	**1.128**	**1.263**
Faaliyet Brüt Karı	**14.398**	**11.897**
Beklenen Zarar Karşılıkları Giderleri (-) (TFRS 9 uygulayan b.)	1.408	653
Diğer Karşılık Giderleri (-) (TFRS 9 uygulayan b.)	327	654
Kredi Karşılıkları (-) (TFRS 9 uygulamayan b.)	0	0
Personel Giderleri (-)	4.613	3.420
Diğer Faaliyet Giderleri (-)	6.896	5.317
Net Faaliyet Karı/Zararı	**1.155**	**1.853**
Birleşme İşlemi Sonrası Gelir Olarak Kaydedilen Fazlalık Tutarı	0	0
Özkaynak Yöntemi Uygulanan Ortaklıklardan Kar/Zarar	749	625
Net Parasal Pozisyon Kar/Zararı	0	0
Sürdürülen Faaliyetler Vergi Öncesi Kar/Zarar	**1.904**	**2.478**
Sürdürülen Faaliyetler Vergi Karşılığı (±)	-137	-243
Sürdürülen Faaliyetler Dönem Net Kar/Zararı	**1.767**	**2.235**
Durdurulan Faaliyetler Dönem Net Kar/Zararı	**0**	**0**
Net Dönem Karı / Zararı	**1.767**	**2.235**

Rasyolar

(%)

	Aralık 2025	Aralık 2024
Sermaye Yeterliliği		
Sermaye Yeterliliği Oranı	19,0	22,5
Özkaynaklar / Toplam Varlıklar	9,7	11,2
(Özkaynaklar - Duran Varlıklar) / Toplam Varlıklar	4,1	6,4
Net Bilanço Pozisyonu / Özkaynaklar	-83,6	-13,5
(Net Bilanço Pozisyonu + Net Nazım Hesap Pozisyonu) / Özkaynaklar	-9,0	-0,6
Bilanço Yapısı		
TP Varlıklar / Toplam Varlıklar	68,7	70,6
TP Yükümlülükler / Toplam Yükümlülükler	60,9	68,2
YP Varlıklar / YP Yükümlülükler	79,9	92,4
TP Mevduat / Toplam Mevduat	66,0	72,7
TP Krediler / Toplam Krediler	60,8	66,3
Toplam Mevduat / Toplam Varlıklar	72,9	73,0
Alınan Krediler / Toplam Varlıklar	9,9	6,3
Aktif Kalitesi		
Finansal Varlıklar (net) / Toplam Varlıklar	41,4	39,6
Toplam Krediler / Toplam Varlıklar	46,5	46,6
Toplam Krediler / Toplam Mevduat	63,8	63,8
Duran Varlıklar / Toplam Varlıklar	5,6	4,7
Donuk Alacaklar / Toplam Krediler	1,4	1,2
Tüketici Kredileri / Toplam Krediler	28,2	28,8
Likidite		
Likit Varlıklar / Toplam Varlıklar	34,0	34,2
Likit Varlıklar / Kısa Vadeli Yükümlülükler	46,6	51,0
TP Likit Varlıklar / Toplam Varlıklar	23,3	22,6
Karlılık		
Ortalama Aktif Karlılığı	0,8	1,4
Ortalama Özkaynak Karlılığı	7,9	11,9
Sürdürülen Faaliyeler Dönem Net Kar (Zarar) / Toplam Varlıklar	0,7	1,2
Gelir-Gider Yapısı		
Karşılık Sonrası Net Faiz Geliri / Toplam Varlıklar	3,4	3,6
Karşılık Sonrası Net Faiz Geliri / Faaliyet Brüt Karı	59,4	54,0
Faiz Dışı Gelirler (net) / Toplam Varlıklar	1,6	2,3
Diğer Faaliyet Giderleri / Toplam Varlıklar	2,8	3,0
Personel Giderleri / Diğer Faaliyet Giderleri	66,9	64,3
Faiz Dışı Gelirler (net) / Diğer Faaliyet Giderleri	59,6	78,4

Intesa Sanpaolo S.p.A.

Varlıklar

(Milyon TL)

	Aralık 2025			%	Aralık 2024			%
	TP	YP	Toplam	Dağ.	TP	YP	Toplam	Dağ.
Finansal Varlıklar (Net)	**1.523**	**1.339**	**2.862**	**25,7**	**376**	**887**	**1.264**	**16,9**
Nakit ve Nakit Benzerleri	**1.523**	**1.339**	**2.862**	**25,7**	**376**	**887**	**1.264**	**16,9**
Nakit Değerler ve Merkez Bankası	921	1.299	**2.221**	20,0	224	857	**1.081**	14,5
Bankalar	602	39	**642**	5,8	152	31	**183**	2,5
Para Piyasalarından Alacaklar	0	0	**0**	0,0	0	0	**0**	0,0
Beklenen Zarar Karşılıkları (-) (TFRS 9 uygulayan b.)	-1	0	**-1**	0,0	0	0	**0**	0,0
Gerçeğe Uygun Değer Farkı K/Z Yansıtılan FV	**0**	**0**	**0**	**0,0**	**0**	**0**	**0**	**0,0**
Devlet Borçlanma Senetleri	0	0	**0**	0,0	0	0	**0**	0,0
Sermayede Payı Temsil Eden Menkul Değerler	0	0	**0**	0,0	0	0	**0**	0,0
Diğer Finansal Varlıklar	0	0	**0**	0,0	0	0	**0**	0,0
Gerçeğe Uyg.D.Farkı Diğer Kaps. Gelire Yans. FV	**0**	**0**	**0**	**0,0**	**0**	**0**	**0**	**0,0**
Devlet Borçlanma Senetleri	0	0	**0**	0,0	0	0	**0**	0,0
Sermayede Payı Temsil Eden Menkul Değerler	0	0	**0**	0,0	0	0	**0**	0,0
Diğer Finansal Varlıklar	0	0	**0**	0,0	0	0	**0**	0,0
Türev Finansal Varlıklar	**0**	**0**	**0**	**0,0**	**0**	**0**	**0**	**0,0**
Türev FV Gerçeğe Uygun Değer Farkı K/Z Yan.Kısmı	0	0	**0**	0,0	0	0	**0**	0,0
Türev FV Ger.Uyg.D.Farkı Diğ.Kaps.Gel.Yans.Kısmı	0	0	**0**	0,0	0	0	**0**	0,0
İtfa Edilmiş Maliyeti ile Ölçülen FV (Net)	**5.812**	**2.317**	**8.129**	**73,1**	**4.289**	**1.774**	**6.062**	**81,3**
Krediler	**5.840**	**2.317**	**8.158**	**73,4**	**4.318**	**1.774**	**6.092**	**81,7**
Kiralama İşlemlerinden Alacaklar	**0**	**0**	**0**	**0,0**	**0**	**0**	**0**	**0,0**
Faktoring Alacakları	**0**	**0**	**0**	**0,0**	**0**	**0**	**0**	**0,0**
İtfa Edilmiş Maliyeti ile Ölçülen Diğer FV	**0**	**0**	**0**	**0,0**	**0**	**0**	**0**	**0,0**
Devlet Borçlanma Senetleri	0	0	**0**	0,0	0	0	**0**	0,0
Diğer Finansal Varlıklar	0	0	**0**	0,0	0	0	**0**	0,0
Beklenen Zarar Karşılık. (-) (TFRS 9 uygulayan b.)	**29**	**0**	**29**	**0,3**	**29**	**0**	**29**	**0,4**
Donuk Alacaklar (TFRS 9 uygulamayan b.)	**0**	**0**	**0**	**0,0**	**0**	**0**	**0**	**0,0**
Özel Karşılıklar (-) (TFRS 9 uygulamayan b.)	**0**	**0**	**0**	**0,0**	**0**	**0**	**0**	**0,0**
Satış Amaç. Elde Tut. ve Dur. Faal. İliş.Dur.V. (Net)	**0**	**0**	**0**	**0,0**	**0**	**0**	**0**	**0,0**
Satış Amaçlı	0	0	**0**	0,0	0	0	**0**	0,0
Durdurulan Faaliyetlere İlişkin	0	0	**0**	0,0	0	0	**0**	0,0
Ortaklık Yatırımları	**0**	**0**	**0**	**0,0**	**0**	**0**	**0**	**0,0**
İştirakler (Net)	**0**	**0**	**0**	**0,0**	**0**	**0**	**0**	**0,0**
Özkaynak Yöntemine Göre Değerlenenler	0	0	**0**	0,0	0	0	**0**	0,0
Konsolide Edilmeyenler	0	0	**0**	0,0	0	0	**0**	0,0
Bağlı Ortaklıklar (Net)	**0**	**0**	**0**	**0,0**	**0**	**0**	**0**	**0,0**
Konsolide Edilmeyen Mali Ortaklıklar	0	0	**0**	0,0	0	0	**0**	0,0
Konsolide Edilmeyen Mali Olmayan Ortaklıklar	0	0	**0**	0,0	0	0	**0**	0,0
Birlikte Kontrol Edilen Ortaklıklar (iş ortak.)(Net)	**0**	**0**	**0**	**0,0**	**0**	**0**	**0**	**0,0**
Özkaynak Yöntemine Göre Değerlenenler	0	0	**0**	0,0	0	0	**0**	0,0
Konsolide Edilmeyenler	0	0	**0**	0,0	0	0	**0**	0,0
Maddi Duran Varlıklar (Net)	**16**	**0**	**16**	**0,1**	**23**	**0**	**23**	**0,3**
Maddi Olmayan Duran Varlıklar (Net)	**44**	**0**	**44**	**0,4**	**57**	**0**	**57**	**0,8**
Şerefiye	0	0	**0**	0,0	0	0	**0**	0,0
Diğer	44	0	**44**	0,4	57	0	**57**	0,8
Yatırım Amaçlı Gayrimenkuller (Net)	**0**	**0**	**0**	**0,0**	**0**	**0**	**0**	**0,0**
Cari Vergi Varlığı	**0**	**0**	**0**	**0,0**	**0**	**0**	**0**	**0,0**
Ertelenmiş Vergi Varlığı	**22**	**0**	**22**	**0,2**	**21**	**0**	**21**	**0,3**
Diğer Aktifler	**45**	**0**	**45**	**0,4**	**28**	**0**	**28**	**0,4**
Toplam Varlıklar	**7.462**	**3.656**	**11.118**	**100,0**	**4.795**	**2.661**	**7.456**	**100,0**

Yükümlülükler

(Milyon TL)

	Aralık 2025			%	Aralık 2024			%
	TP	YP	Toplam	Dağ.	TP	YP	Toplam	Dağ.
Mevduat	**2**	**26**	**27**	**0,2**	**2**	**16**	**17**	**0,2**
Alınan Krediler	**1.526**	**3.284**	**4.810**	**43,3**	**0**	**2.365**	**2.366**	**31,7**
Para Piyasalarına Borçlar	**0**	**0**	**0**	**0,0**	**0**	**0**	**0**	**0,0**
İhraç Edilen Menkul Kıymetler (Net)	**0**	**0**	**0**	**0,0**	**0**	**0**	**0**	**0,0**
Bonolar	0	0	0	0,0	0	0	0	0,0
Varlığa Dayalı Menkul Kıymetler	0	0	0	0,0	0	0	0	0,0
Tahviller	0	0	0	0,0	0	0	0	0,0
Fonlar	**0**	**0**	**0**	**0,0**	**0**	**0**	**0**	**0,0**
Müstakriz Fonları	0	0	0	0,0	0	0	0	0,0
Diğer	0	0	0	0,0	0	0	0	0,0
Gerçeğe Uygun Değer Farkı K/Z Yansıtılan FY	**0**	**0**	**0**	**0,0**	**0**	**0**	**0**	**0,0**
Türev Finansal Yükümlülükler	**0**	**0**	**0**	**0,0**	**0**	**0**	**0**	**0,0**
Türev FY Gerçeğe Uygun Değer Farkı K/Z Yans. Kısmı	0	0	0	0,0	0	0	0	0,0
Türev FY Ger.Uyg.Değ.Farkı Diğ.Kaps.Gelire Yans. Kısm	0	0	0	0,0	0	0	0	0,0
Faktoring Yükümlülükleri	**0**	**0**	**0**	**0,0**	**0**	**0**	**0**	**0,0**
Kiralama İşlemlerinden Yükümlülükler (Net)	**18**	**0**	**18**	**0,2**	**20**	**0**	**20**	**0,3**
Karşılıklar	**18**	**7**	**26**	**0,2**	**14**	**6**	**19**	**0,3**
Genel Karşılıklar (TFRS 9 uygulamayan b.)	0	0	0	0,0	0	0	0	0,0
Yeniden Yapılanma Karşılığı	0	0	0	0,0	0	0	0	0,0
Çalışan Hakları Karşılığı	14	7	21	0,2	10	6	15	0,2
Sigorta Teknik Karşılıkları (Net)	0	0	0	0,0	0	0	0	0,0
Diğer Karşılıklar	5	0	5	0,0	4	0	4	0,1
Cari Vergi Borcu	**170**	**0**	**170**	**1,5**	**160**	**0**	**160**	**2,2**
Ertelenmiş Vergi Borcu	**0**	**0**	**0**	**0,0**	**0**	**0**	**0**	**0,0**
Satış Amaç.Elde Tut.ve Dur..Faal.İliş. DV Borçları (Net)	**0**	**0**	**0**	**0,0**	**0**	**0**	**0**	**0,0**
Satış Amaçlı	0	0	0	0,0	0	0	0	0,0
Durdurulan Faaliyetlere İlişkin	0	0	0	0,0	0	0	0	0,0
Sermaye Benzeri Borçlanma Araçları	**0**	**0**	**0**	**0,0**	**0**	**0**	**0**	**0,0**
Krediler	0	0	0	0,0	0	0	0	0,0
Diğer Borçlanma Araçları	0	0	0	0,0	0	0	0	0,0
Diğer Yükümlülükler	**3**	**0**	**3**	**0,0**	**1**	**0**	**1**	**0,0**
Özkaynaklar	**6.065**	**0**	**6.065**	**54,5**	**4.872**	**0**	**4.872**	**65,3**
Ödenmiş Sermaye	**677**	**0**	**677**	**6,1**	**677**	**0**	**677**	**9,1**
Sermaye Yedekleri	**0**	**0**	**0**	**0,0**	**0**	**0**	**0**	**0,0**
Hisse Senedi İhraç Primleri	0	0	**0**	0,0	0	0	**0**	0,0
Hisse Senedi İptal Kârları	0	0	**0**	0,0	0	0	**0**	0,0
Diğer Sermaye Yedekleri	0	0	**0**	0,0	0	0	**0**	0,0
K/Z'da Yen.Sınıf.mayacak Bir.Diğ.Kaps.Gel./Gid.	**0**	**0**	**0**	**0,0**	**-1**	**0**	**-1**	**0,0**
K/Z'da Yen.Sınıf.dırılacak Bir.Diğ.Kaps.Gel./Gid.	**0**	**0**	**0**	**0,0**	**0**	**0**	**0**	**0,0**
Kâr Yedekleri	**0**	**0**	**0**	**0,0**	**0**	**0**	**0**	**0,0**
Yasal Yedekler	0	0	**0**	0,0	0	0	**0**	0,0
Statü Yedekleri	0	0	**0**	0,0	0	0	**0**	0,0
Olağanüstü Yedekler	0	0	**0**	0,0	0	0	**0**	0,0
Diğer Kâr Yedekleri	0	0	**0**	0,0	0	0	**0**	0,0
Kâr veya Zarar	**5.388**	**0**	**5.388**	**48,5**	**4.196**	**0**	**4.196**	**56,3**
Geçmiş Yıllar Kâr veya Zararları	3.791	0	**3.791**	34,1	2.844	0	**2.844**	38,2
Dönem Net Kâr veya Zararı	1.597	0	**1.597**	14,4	1.352	0	**1.352**	18,1
Toplam Yükümlülükler	**7.801**	**3.317**	**11.118**	**100,0**	**5.069**	**2.387**	**7.456**	**100,0**

Intesa Sanpaolo S.p.A.

Bilanço Dışı Yükümlülükler

(Milyon TL)

	Aralık 2025			Aralık 2024		
	TP	YP	Toplam	TP	YP	Toplam
Garanti ve Kefaletler	**216**	**1.574**	**1.790**	**105**	**678**	**783**
Teminat Mektupları	213	1.529	**1.742**	104	645	**749**
Banka Kredileri	0	0	**0**	0	0	**0**
Akreditifler	3	44	**47**	1	32	**34**
Garanti Verilen Prefinansmanlar	0	0	**0**	0	0	**0**
Cirolar	0	0	**0**	0	0	**0**
Diğer Garanti ve Kefaletler	0	0	**0**	0	0	**0**
Taahhütler	**0**	**0**	**0**	**0**	**0**	**0**
Cayılamaz Taahhütler	0	0	**0**	0	0	**0**
Cayılabilir Taahhütler	0	0	**0**	0	0	**0**
Türev Finansal Araçlar	**0**	**0**	**0**	**0**	**0**	**0**
Riskten Korunma Amaçlı Türev Finansal Araçlar	0	0	**0**	0	0	**0**
Alım Satım Amaçlı İşlemler	0	0	**0**	0	0	**0**
Emanet ve Rehinli Kıymetler	**0**	**0**	**0**	**0**	**0**	**0**
Emanet Kıymetler	0	0	**0**	0	0	**0**
Rehinli Kıymetler	0	0	**0**	0	0	**0**
Kabul Edilen Avaller ve Kefaletler	0	0	**0**	0	0	**0**
Toplam Bilanço Dışı Hesaplar	**216**	**1.574**	**1.790**	**105**	**678**	**783**

Gelir ve Gider Kalemleri

(Milyon TL)

	Aralık 2025	Aralık 2024
Faiz Gelirleri	**2.529**	**2.158**
Kredilerden Alınan Faizler	2.194	1.858
Zorunlu Karşılıklardan Alınan Faizler	194	120
Bankalardan Alınan Faizler	141	180
Para Piyasası İşlemlerinden Alınan Faizler	0	0
Menkul Değerlerden Alınan Faizler	0	0
Diğer Faiz Gelirleri	0	0
Faiz Giderleri	**135**	**179**
Mevduata Verilen Faizler	0	37
Kullanılan Kredilere Verilen Faizler	126	141
Para Piyasası İşlemlerine Verilen Faizler	0	0
İhraç Edilen Menkul Kıymetlere Verilen Faizler	0	0
Diğer Faiz Giderleri	9	1
Net Faiz Geliri/Gideri	**2.394**	**1.979**
Net Ücret ve Komisyon Gelirleri/Giderleri	**27**	**15**
Alınan Ücret ve Komisyonlar	28	15
Verilen Ücret ve Komisyonlar (-)	0	0
Temettü Gelirleri	**0**	**0**
Ticari Kar/Zarar (Net)	**92**	**64**
Sermaye Piyasası İşlemleri Kâr/Zararı	0	0
Türev Finansal İşlemlerden Kar/Zarar	-2	12
Kambiyo İşlemleri Kâr/Zararı	94	52
Diğer Faaliyet Gelirleri	**31**	**65**
Faaliyet Brüt Karı	**2.544**	**2.123**
Beklenen Zarar Karşılıkları Giderleri (-) (TFRS 9 uygulayan b.)	29	27
Diğer Karşılık Giderleri (-) (TFRS 9 uygulayan b.)	0	0
Kredi Karşılıkları (-) (TFRS 9 uygulamayan b.)	0	0
Personel Giderleri (-)	101	86
Diğer Faaliyet Giderleri (-)	129	101
Net Faaliyet Karı/Zararı	**2.284**	**1.908**
Birleşme İşlemi Sonrası Gelir Olarak Kaydedilen Fazlalık Tutarı	0	0
Özkaynak Yöntemi Uygulanan Ortaklıklardan Kar/Zarar	0	0
Net Parasal Pozisyon Kar/Zararı	0	0
Sürdürülen Faaliyetler Vergi Öncesi Kar/Zarar	**2.284**	**1.908**
Sürdürülen Faaliyetler Vergi Karşılığı (±)	-687	-557
Sürdürülen Faaliyetler Dönem Net Kar/Zararı	**1.597**	**1.352**
Durdurulan Faaliyetler Dönem Net Kar/Zararı	**0**	**0**
Net Dönem Karı / Zararı	**1.597**	**1.352**

Rasyolar

(%)

	Aralık 2025	Aralık 2024
Sermaye Yeterliliği		
Sermaye Yeterliliği Oranı	61,5	57,5
Özkaynaklar / Toplam Varlıklar	54,5	65,3
(Özkaynaklar - Duran Varlıklar) / Toplam Varlıklar	54,0	64,3
Net Bilanço Pozisyonu / Özkaynaklar	5,6	5,6
(Net Bilanço Pozisyonu + Net Nazım Hesap Pozisyonu) / Özkaynaklar	5,6	5,6
Bilanço Yapısı		
TP Varlıklar / Toplam Varlıklar	67,1	64,3
TP Yükümlülükler / Toplam Yükümlülükler	70,2	68,0
YP Varlıklar / YP Yükümlülükler	110,2	111,5
TP Mevduat / Toplam Mevduat	6,3	9,7
TP Krediler / Toplam Krediler	71,6	70,9
Toplam Mevduat / Toplam Varlıklar	0,2	0,2
Alınan Krediler / Toplam Varlıklar	43,3	31,7
Aktif Kalitesi		
Finansal Varlıklar (net) / Toplam Varlıklar	25,7	16,9
Toplam Krediler / Toplam Varlıklar	73,4	81,7
Toplam Krediler / Toplam Mevduat	29.670,7	34.982,4
Duran Varlıklar / Toplam Varlıklar	0,5	1,1
Donuk Alacaklar / Toplam Krediler	0,0	0,0
Tüketici Kredileri / Toplam Krediler	0,0	0,0
Likidite		
Likit Varlıklar / Toplam Varlıklar	25,7	16,9
Likit Varlıklar / Kısa Vadeli Yükümlülükler	182,3	245,9
TP Likit Varlıklar / Toplam Varlıklar	13,7	5,0
Karlılık		
Ortalama Aktif Karlılığı	16,6	17,2
Ortalama Özkaynak Karlılığı	28,6	30,9
Sürdürülen Faaliyeler Dönem Net Kar (Zarar) / Toplam Varlıklar	14,4	18,1
Gelir-Gider Yapısı		
Karşılık Sonrası Net Faiz Geliri / Toplam Varlıklar	21,3	26,2
Karşılık Sonrası Net Faiz Geliri / Faaliyet Brüt Karı	92,9	92,0
Faiz Dışı Gelirler (net) / Toplam Varlıklar	1,3	1,9
Diğer Faaliyet Giderleri / Toplam Varlıklar	1,2	1,4
Personel Giderleri / Diğer Faaliyet Giderleri	78,5	85,2
Faiz Dışı Gelirler (net) / Diğer Faaliyet Giderleri	116,4	141,9

JPMorgan Chase Bank N.A.

Varlıklar

(Milyon TL)

	Aralık 2025			%	Aralık 2024			%
	TP	YP	Toplam	Dağ.	TP	YP	Toplam	Dağ.
Finansal Varlıklar (Net)	**16.550**	**752**	**17.302**	**98,7**	**4.518**	**511**	**5.030**	**92,3**
Nakit ve Nakit Benzerleri	**15.349**	**752**	**16.100**	**91,8**	**4.023**	**510**	**4.534**	**83,2**
Nakit Değerler ve Merkez Bankası	14.066	564	**14.630**	83,4	1.575	463	**2.038**	37,4
Bankalar	1.288	188	**1.476**	8,4	2.459	47	**2.506**	46,0
Para Piyasalarından Alacaklar	2	0	**2**	0,0	0	0	**0**	0,0
Beklenen Zarar Karşılıkları (-) (TFRS 9 uygulayan b.)	-7	0	**-7**	0,0	-11	0	**-11**	-0,2
Gerçeğe Uygun Değer Farkı K/Z Yansıtılan FV	**1.202**	**0**	**1.202**	**6,9**	**495**	**0**	**495**	**9,1**
Devlet Borçlanma Senetleri	1.202	0	**1.202**	6,9	495	0	**495**	9,1
Sermayede Payı Temsil Eden Menkul Değerler	0	0	**0**	0,0	0	0	**0**	0,0
Diğer Finansal Varlıklar	0	0	**0**	0,0	0	0	**0**	0,0
Gerçeğe Uyg.D.Farkı Diğer Kaps. Gelire Yans. FV	**0**	**0**	**0**	**0,0**	**0**	**0**	**0**	**0,0**
Devlet Borçlanma Senetleri	0	0	**0**	0,0	0	0	**0**	0,0
Sermayede Payı Temsil Eden Menkul Değerler	0	0	**0**	0,0	0	0	**0**	0,0
Diğer Finansal Varlıklar	0	0	**0**	0,0	0	0	**0**	0,0
Türev Finansal Varlıklar	**0**	**0**	**0**	**0,0**	**0**	**1**	**1**	**0,0**
Türev FV Gerçeğe Uygun Değer Farkı K/Z Yan.Kısmı	0	0	**0**	0,0	0	1	**1**	0,0
Türev FV Ger.Uyg.D.Farkı Diğ.Kaps.Gel.Yans.Kısmı	0	0	**0**	0,0	0	0	**0**	0,0
İtfa Edilmiş Maliyeti ile Ölçülen FV (Net)	**0**	**0**	**0**	**0,0**	**0**	**0**	**0**	**0,0**
Krediler	**0**	**0**	**0**	**0,0**	**0**	**0**	**0**	**0,0**
Kiralama İşlemlerinden Alacaklar	**0**	**0**	**0**	**0,0**	**0**	**0**	**0**	**0,0**
Faktoring Alacakları	**0**	**0**	**0**	**0,0**	**0**	**0**	**0**	**0,0**
İtfa Edilmiş Maliyeti ile Ölçülen Diğer FV	**0**	**0**	**0**	**0,0**	**0**	**0**	**0**	**0,0**
Devlet Borçlanma Senetleri	0	0	**0**	0,0	0	0	**0**	0,0
Diğer Finansal Varlıklar	0	0	**0**	0,0	0	0	**0**	0,0
Beklenen Zarar Karşılık. (-) (TFRS 9 uygulayan b.)	**0**	**0**	**0**	**0,0**	**0**	**0**	**0**	**0,0**
Donuk Alacaklar (TFRS 9 uygulamayan b.)	**0**	**0**	**0**	**0,0**	**0**	**0**	**0**	**0,0**
Özel Karşılıklar (-) (TFRS 9 uygulamayan b.)	**0**	**0**	**0**	**0,0**	**0**	**0**	**0**	**0,0**
Satış Amaç. Elde Tut. ve Dur. Faal. İliş.Dur.V. (Net)	**0**	**0**	**0**	**0,0**	**0**	**0**	**0**	**0,0**
Satış Amaçlı	0	0	**0**	0,0	0	0	**0**	0,0
Durdurulan Faaliyetlere İlişkin	0	0	**0**	0,0	0	0	**0**	0,0
Ortaklık Yatırımları	**0**	**0**	**0**	**0,0**	**0**	**0**	**0**	**0,0**
İştirakler (Net)	**0**	**0**	**0**	**0,0**	**0**	**0**	**0**	**0,0**
Özkaynak Yöntemine Göre Değerlenenler	0	0	**0**	0,0	0	0	**0**	0,0
Konsolide Edilmeyenler	0	0	**0**	0,0	0	0	**0**	0,0
Bağlı Ortaklıklar (Net)	**0**	**0**	**0**	**0,0**	**0**	**0**	**0**	**0,0**
Konsolide Edilmeyen Mali Ortaklıklar	0	0	**0**	0,0	0	0	**0**	0,0
Konsolide Edilmeyen Mali Olmayan Ortaklıklar	0	0	**0**	0,0	0	0	**0**	0,0
Birlikte Kontrol Edilen Ortaklıklar (iş ortak.)(Net)	**0**	**0**	**0**	**0,0**	**0**	**0**	**0**	**0,0**
Özkaynak Yöntemine Göre Değerlenenler	0	0	**0**	0,0	0	0	**0**	0,0
Konsolide Edilmeyenler	0	0	**0**	0,0	0	0	**0**	0,0
Maddi Duran Varlıklar (Net)	**52**	**0**	**52**	**0,3**	**30**	**0**	**30**	**0,6**
Maddi Olmayan Duran Varlıklar (Net)	**25**	**0**	**25**	**0,1**	**22**	**0**	**22**	**0,4**
Şerefiye	0	0	**0**	0,0	0	0	**0**	0,0
Diğer	25	0	**25**	0,1	22	0	**22**	0,4
Yatırım Amaçlı Gayrimenkuller (Net)	**0**	**0**	**0**	**0,0**	**0**	**0**	**0**	**0,0**
Cari Vergi Varlığı	**0**	**0**	**0**	**0,0**	**0**	**0**	**0**	**0,0**
Ertelenmiş Vergi Varlığı	**59**	**0**	**59**	**0,3**	**35**	**0**	**35**	**0,6**
Diğer Aktifler	**19**	**74**	**93**	**0,5**	**14**	**321**	**336**	**6,2**
Toplam Varlıklar	**16.706**	**826**	**17.532**	**100,0**	**4.619**	**832**	**5.452**	**100,0**

Yükümlülükler

(Milyon TL)

	Aralık 2025			%	Aralık 2024			%
	TP	YP	Toplam	Dağ.	TP	YP	Toplam	Dağ.
Mevduat	**8.534**	**0**	**8.534**	**48,7**	**1.105**	**567**	**1.672**	**30,7**
Alınan Krediler	**0**	**0**	**0**	**0,0**	**0**	**0**	**0**	**0,0**
Para Piyasalarına Borçlar	**0**	**0**	**0**	**0,0**	**0**	**0**	**0**	**0,0**
İhraç Edilen Menkul Kıymetler (Net)	**0**	**0**	**0**	**0,0**	**0**	**0**	**0**	**0,0**
Bonolar	0	0	0	0,0	0	0	0	0,0
Varlığa Dayalı Menkul Kıymetler	0	0	0	0,0	0	0	0	0,0
Tahviller	0	0	0	0,0	0	0	0	0,0
Fonlar	**0**	**0**	**0**	**0,0**	**0**	**0**	**0**	**0,0**
Müstakriz Fonları	0	0	0	0,0	0	0	0	0,0
Diğer	0	0	0	0,0	0	0	0	0,0
Gerçeğe Uygun Değer Farkı K/Z Yansıtılan FY	**0**	**0**	**0**	**0,0**	**0**	**0**	**0**	**0,0**
Türev Finansal Yükümlülükler	**0**	**0**	**0**	**0,0**	**0**	**1**	**1**	**0,0**
Türev FY Gerçeğe Uygun Değer Farkı K/Z Yans. Kısmı	0	0	0	0,0	0	1	1	0,0
Türev FY Ger.Uyg.Değ.Farkı Diğ.Kaps.Gelire Yans. Kısm	0	0	0	0,0	0	0	0	0,0
Faktoring Yükümlülükleri	**0**	**0**	**0**	**0,0**	**0**	**0**	**0**	**0,0**
Kiralama İşlemlerinden Yükümlülükler (Net)	**0**	**28**	**28**	**0,2**	**0**	**48**	**48**	**0,9**
Karşılıklar	**175**	**0**	**175**	**1,0**	**101**	**0**	**101**	**1,8**
Genel Karşılıklar (TFRS 9 uygulamayan b.)	0	0	0	0,0	0	0	0	0,0
Yeniden Yapılanma Karşılığı	0	0	0	0,0	0	0	0	0,0
Çalışan Hakları Karşılığı	173	0	173	1,0	87	0	87	1,6
Sigorta Teknik Karşılıkları (Net)	0	0	0	0,0	0	0	0	0,0
Diğer Karşılıklar	3	0	3	0,0	13	0	13	0,2
Cari Vergi Borcu	**910**	**0**	**910**	**5,2**	**428**	**0**	**428**	**7,9**
Ertelenmiş Vergi Borcu	**0**	**0**	**0**	**0,0**	**0**	**0**	**0**	**0,0**
Satış Amaç.Elde Tut.ve Dur..Faal.İliş. DV Borçları (Net)	**0**	**0**	**0**	**0,0**	**0**	**0**	**0**	**0,0**
Satış Amaçlı	0	0	0	0,0	0	0	0	0,0
Durdurulan Faaliyetlere İlişkin	0	0	0	0,0	0	0	0	0,0
Sermaye Benzeri Borçlanma Araçları	**0**	**0**	**0**	**0,0**	**0**	**0**	**0**	**0,0**
Krediler	0	0	0	0,0	0	0	0	0,0
Diğer Borçlanma Araçları	0	0	0	0,0	0	0	0	0,0
Diğer Yükümlülükler	**10**	**3**	**12**	**0,1**	**9**	**0**	**9**	**0,2**
Özkaynaklar	**7.871**	**0**	**7.871**	**44,9**	**3.193**	**0**	**3.193**	**58,6**
Ödenmiş Sermaye	**100**	**0**	**100**	**0,6**	**100**	**0**	**100**	**1,8**
Sermaye Yedekleri	**0**	**0**	**0**	**0,0**	**0**	**0**	**0**	**0,0**
Hisse Senedi İhraç Primleri	0	0	**0**	0,0	0	0	**0**	0,0
Hisse Senedi İptal Kârları	0	0	**0**	0,0	0	0	**0**	0,0
Diğer Sermaye Yedekleri	0	0	**0**	0,0	0	0	**0**	0,0
K/Z'da Yen.Sınıf.mayacak Bir.Diğ.Kaps.Gel./Gid.	**-5**	**0**	**-5**	**0,0**	**-4**	**0**	**-4**	**-0,1**
K/Z'da Yen.Sınıf.dırılacak Bir.Diğ.Kaps.Gel./Gid.	**0**	**0**	**0**	**0,0**	**0**	**0**	**0**	**0,0**
Kâr Yedekleri	**0**	**0**	**0**	**0,0**	**0**	**0**	**0**	**0,0**
Yasal Yedekler	0	0	**0**	0,0	0	0	**0**	0,0
Statü Yedekleri	0	0	**0**	0,0	0	0	**0**	0,0
Olağanüstü Yedekler	0	0	**0**	0,0	0	0	**0**	0,0
Diğer Kâr Yedekleri	0	0	**0**	0,0	0	0	**0**	0,0
Kâr veya Zarar	**7.776**	**0**	**7.776**	**44,4**	**3.097**	**0**	**3.097**	**56,8**
Geçmiş Yıllar Kâr veya Zararları	3.097	0	**3.097**	17,7	1.443	0	**1.443**	26,5
Dönem Net Kâr veya Zararı	4.679	0	**4.679**	26,7	1.654	0	**1.654**	30,3
Toplam Yükümlülükler	**17.501**	**31**	**17.532**	**100,0**	**4.836**	**616**	**5.452**	**100,0**

JPMorgan Chase Bank N.A.

Bilanço Dışı Yükümlülükler

(Milyon TL)

	Aralık 2025			Aralık 2024		
	TP	YP	Toplam	TP	YP	Toplam
Garanti ve Kefaletler	**0**	**0**	**0**	**0**	**0**	**0**
Teminat Mektupları	0	0	**0**	0	0	**0**
Banka Kredileri	0	0	**0**	0	0	**0**
Akreditifler	0	0	**0**	0	0	**0**
Garanti Verilen Prefinansmanlar	0	0	**0**	0	0	**0**
Cirolar	0	0	**0**	0	0	**0**
Diğer Garanti ve Kefaletler	0	0	**0**	0	0	**0**
Taahhütler	**6.346**	**198**	**6.544**	**1.060**	**524**	**1.584**
Cayılamaz Taahhütler	6.346	198	**6.544**	1.060	524	**1.584**
Cayılabilir Taahhütler	0	0	**0**	0	0	**0**
Türev Finansal Araçlar	**0**	**240**	**240**	**0**	**237**	**237**
Riskten Korunma Amaçlı Türev Finansal Araçlar	0	0	**0**	0	0	**0**
Alım Satım Amaçlı İşlemler	0	240	**240**	0	237	**237**
Emanet ve Rehinli Kıymetler	**5**	**0**	**5**	**3**	**0**	**3**
Emanet Kıymetler	5	0	**5**	3	0	**3**
Rehinli Kıymetler	0	0	**0**	0	0	**0**
Kabul Edilen Avaller ve Kefaletler	0	0	**0**	0	0	**0**
Toplam Bilanço Dışı Hesaplar	**6.351**	**438**	**6.789**	**1.063**	**761**	**1.823**

Gelir ve Gider Kalemleri

(Milyon TL)

	Aralık 2025	Aralık 2024
Faiz Gelirleri	**20.513**	**6.190**
Kredilerden Alınan Faizler	0	0
Zorunlu Karşılıklardan Alınan Faizler	14	18
Bankalardan Alınan Faizler	19.838	5.363
Para Piyasası İşlemlerinden Alınan Faizler	363	87
Menkul Değerlerden Alınan Faizler	294	721
Diğer Faiz Gelirleri	3	0
Faiz Giderleri	**15.007**	**4.341**
Mevduata Verilen Faizler	14.999	4.331
Kullanılan Kredilere Verilen Faizler	0	0
Para Piyasası İşlemlerine Verilen Faizler	7	9
İhraç Edilen Menkul Kıymetlere Verilen Faizler	0	0
Diğer Faiz Giderleri	1	1
Net Faiz Geliri/Gideri	**5.506**	**1.849**
Net Ücret ve Komisyon Gelirleri/Giderleri	**550**	**732**
Alınan Ücret ve Komisyonlar	555	735
Verilen Ücret ve Komisyonlar (-)	4	3
Temettü Gelirleri	**0**	**0**
Ticari Kar/Zarar (Net)	**1.754**	**484**
Sermaye Piyasası İşlemleri Kâr/Zararı	1.670	456
Türev Finansal İşlemlerden Kar/Zarar	26	10
Kambiyo İşlemleri Kâr/Zararı	58	18
Diğer Faaliyet Gelirleri	**8**	**3**
Faaliyet Brüt Karı	**7.818**	**3.067**
Beklenen Zarar Karşılıkları Giderleri (-) (TFRS 9 uygulayan b.)	0	9
Diğer Karşılık Giderleri (-) (TFRS 9 uygulayan b.)	60	65
Kredi Karşılıkları (-) (TFRS 9 uygulamayan b.)	0	0
Personel Giderleri (-)	465	313
Diğer Faaliyet Giderleri (-)	655	336
Net Faaliyet Karı/Zararı	**6.637**	**2.345**
Birleşme İşlemi Sonrası Gelir Olarak Kaydedilen Fazlalık Tutarı	0	0
Özkaynak Yöntemi Uygulanan Ortaklıklardan Kar/Zarar	0	0
Net Parasal Pozisyon Kar/Zararı	0	0
Sürdürülen Faaliyetler Vergi Öncesi Kar/Zarar	**6.637**	**2.345**
Sürdürülen Faaliyetler Vergi Karşılığı (±)	-1.958	-690
Sürdürülen Faaliyetler Dönem Net Kar/Zararı	**4.679**	**1.654**
Durdurulan Faaliyetler Dönem Net Kar/Zararı	**0**	**0**
Net Dönem Karı / Zararı	**4.679**	**1.654**

Rasyolar

(%)

	Aralık 2025	Aralık 2024
Sermaye Yeterliliği		
Sermaye Yeterliliği Oranı	145,5	127,4
Özkaynaklar / Toplam Varlıklar	44,9	58,6
(Özkaynaklar - Duran Varlıklar) / Toplam Varlıklar	44,5	57,6
Net Bilanço Pozisyonu / Özkaynaklar	10,1	6,8
(Net Bilanço Pozisyonu + Net Nazım Hesap Pozisyonu) / Özkaynaklar	15,7	8,1
Bilanço Yapısı		
TP Varlıklar / Toplam Varlıklar	95,3	84,7
TP Yükümlülükler / Toplam Yükümlülükler	99,8	88,7
YP Varlıklar / YP Yükümlülükler	2.671,6	135,2
TP Mevduat / Toplam Mevduat	100,0	66,1
TP Krediler / Toplam Krediler	-	-
Toplam Mevduat / Toplam Varlıklar	48,7	30,7
Alınan Krediler / Toplam Varlıklar	0,0	0,0
Aktif Kalitesi		
Finansal Varlıklar (net) / Toplam Varlıklar	98,7	92,3
Toplam Krediler / Toplam Varlıklar	0,0	0,0
Toplam Krediler / Toplam Mevduat	0,0	0,0
Duran Varlıklar / Toplam Varlıklar	0,4	1,0
Donuk Alacaklar / Toplam Krediler	-	-
Tüketici Kredileri / Toplam Krediler	-	-
Likidite		
Likit Varlıklar / Toplam Varlıklar	91,8	83,2
Likit Varlıklar / Kısa Vadeli Yükümlülükler	186,1	259,2
TP Likit Varlıklar / Toplam Varlıklar	87,5	73,8
Karlılık		
Ortalama Aktif Karlılığı	48,4	49,5
Ortalama Özkaynak Karlılığı	78,4	71,4
Sürdürülen Faaliyeler Dönem Net Kar (Zarar) / Toplam Varlıklar	26,7	30,3
Gelir-Gider Yapısı		
Karşılık Sonrası Net Faiz Geliri / Toplam Varlıklar	31,1	32,6
Karşılık Sonrası Net Faiz Geliri / Faaliyet Brüt Karı	69,7	57,9
Faiz Dışı Gelirler (net) / Toplam Varlıklar	13,2	22,4
Diğer Faaliyet Giderleri / Toplam Varlıklar	3,7	6,2
Personel Giderleri / Diğer Faaliyet Giderleri	71,0	93,1
Faiz Dışı Gelirler (net) / Diğer Faaliyet Giderleri	352,9	362,8

MUFG Bank Turkey A.Ş.

Varlıklar

(Milyon TL)

	Aralık 2025			%	Aralık 2024			%
	TP	YP	Toplam	Dağ.	TP	YP	Toplam	Dağ.
Finansal Varlıklar (Net)	**6.803**	**29.618**	**36.422**	**41,0**	**5.074**	**16.731**	**21.805**	**38,1**
Nakit ve Nakit Benzerleri	**6.559**	**29.562**	**36.122**	**40,7**	**5.029**	**16.708**	**21.737**	**38,0**
Nakit Değerler ve Merkez Bankası	6.521	23.206	**29.728**	33,5	4.339	12.051	**16.390**	28,7
Bankalar	46	6.356	**6.402**	7,2	692	4.657	**5.350**	9,4
Para Piyasalarından Alacaklar	0	0	**0**	0,0	0	0	**0**	0,0
Beklenen Zarar Karşılıkları (-) (TFRS 9 uygulayan b.)	-8	0	**-8**	0,0	-3	0	**-3**	0,0
Gerçeğe Uygun Değer Farkı K/Z Yansıtılan FV	**0**	**0**	**0**	**0,0**	**0**	**0**	**0**	**0,0**
Devlet Borçlanma Senetleri	0	0	**0**	0,0	0	0	**0**	0,0
Sermayede Payı Temsil Eden Menkul Değerler	0	0	**0**	0,0	0	0	**0**	0,0
Diğer Finansal Varlıklar	0	0	**0**	0,0	0	0	**0**	0,0
Gerçeğe Uyg.D.Farkı Diğer Kaps. Gelire Yans. FV	**0**	**0**	**0**	**0,0**	**0**	**0**	**0**	**0,0**
Devlet Borçlanma Senetleri	0	0	**0**	0,0	0	0	**0**	0,0
Sermayede Payı Temsil Eden Menkul Değerler	0	0	**0**	0,0	0	0	**0**	0,0
Diğer Finansal Varlıklar	0	0	**0**	0,0	0	0	**0**	0,0
Türev Finansal Varlıklar	**244**	**56**	**300**	**0,3**	**45**	**23**	**68**	**0,1**
Türev FV Gerçeğe Uygun Değer Farkı K/Z Yan.Kısmı	244	56	**300**	0,3	45	23	**68**	0,1
Türev FV Ger.Uyg.D.Farkı Diğ.Kaps.Gel.Yans.Kısmı	0	0	**0**	0,0	0	0	**0**	0,0
İtfa Edilmiş Maliyeti ile Ölçülen FV (Net)	**4.379**	**46.349**	**50.728**	**57,1**	**621**	**34.348**	**34.969**	**61,1**
Krediler	**4.532**	**46.349**	**50.881**	**57,3**	**737**	**34.348**	**35.084**	**61,4**
Kiralama İşlemlerinden Alacaklar	**0**	**0**	**0**	**0,0**	**0**	**0**	**0**	**0,0**
Faktoring Alacakları	**0**	**0**	**0**	**0,0**	**0**	**0**	**0**	**0,0**
İtfa Edilmiş Maliyeti ile Ölçülen Diğer FV	**0**	**0**	**0**	**0,0**	**0**	**0**	**0**	**0,0**
Devlet Borçlanma Senetleri	0	0	**0**	0,0	0	0	**0**	0,0
Diğer Finansal Varlıklar	0	0	**0**	0,0	0	0	**0**	0,0
Beklenen Zarar Karşılık. (-) (TFRS 9 uygulayan b.)	**153**	**0**	**153**	**0,2**	**115**	**0**	**115**	**0,2**
Donuk Alacaklar (TFRS 9 uygulamayan b.)	**0**	**0**	**0**	**0,0**	**0**	**0**	**0**	**0,0**
Özel Karşılıklar (-) (TFRS 9 uygulamayan b.)	**0**	**0**	**0**	**0,0**	**0**	**0**	**0**	**0,0**
Satış Amaç. Elde Tut. ve Dur. Faal. İliş.Dur.V. (Net)	**0**	**0**	**0**	**0,0**	**0**	**0**	**0**	**0,0**
Satış Amaçlı	0	0	**0**	0,0	0	0	**0**	0,0
Durdurulan Faaliyetlere İlişkin	0	0	**0**	0,0	0	0	**0**	0,0
Ortaklık Yatırımları	**0**	**0**	**0**	**0,0**	**0**	**0**	**0**	**0,0**
İştirakler (Net)	**0**	**0**	**0**	**0,0**	**0**	**0**	**0**	**0,0**
Özkaynak Yöntemine Göre Değerlenenler	0	0	**0**	0,0	0	0	**0**	0,0
Konsolide Edilmeyenler	0	0	**0**	0,0	0	0	**0**	0,0
Bağlı Ortaklıklar (Net)	**0**	**0**	**0**	**0,0**	**0**	**0**	**0**	**0,0**
Konsolide Edilmeyen Mali Ortaklıklar	0	0	**0**	0,0	0	0	**0**	0,0
Konsolide Edilmeyen Mali Olmayan Ortaklıklar	0	0	**0**	0,0	0	0	**0**	0,0
Birlikte Kontrol Edilen Ortaklıklar (iş ortak.)(Net)	**0**	**0**	**0**	**0,0**	**0**	**0**	**0**	**0,0**
Özkaynak Yöntemine Göre Değerlenenler	0	0	**0**	0,0	0	0	**0**	0,0
Konsolide Edilmeyenler	0	0	**0**	0,0	0	0	**0**	0,0
Maddi Duran Varlıklar (Net)	**44**	**0**	**44**	**0,0**	**39**	**0**	**39**	**0,1**
Maddi Olmayan Duran Varlıklar (Net)	**32**	**0**	**32**	**0,0**	**26**	**0**	**26**	**0,0**
Şerefiye	0	0	**0**	0,0	0	0	**0**	0,0
Diğer	32	0	**32**	0,0	26	0	**26**	0,0
Yatırım Amaçlı Gayrimenkuller (Net)	**0**	**0**	**0**	**0,0**	**0**	**0**	**0**	**0,0**
Cari Vergi Varlığı	**0**	**0**	**0**	**0,0**	**0**	**0**	**0**	**0,0**
Ertelenmiş Vergi Varlığı	**95**	**0**	**95**	**0,1**	**99**	**0**	**99**	**0,2**
Diğer Aktifler	**701**	**755**	**1.456**	**1,6**	**67**	**184**	**251**	**0,4**
Toplam Varlıklar	**12.055**	**76.722**	**88.777**	**100,0**	**5.925**	**51.263**	**57.187**	**100,0**

Yükümlülükler

(Milyon TL)

	Aralık 2025			%	Aralık 2024			%
	TP	YP	Toplam	Dağ.	TP	YP	Toplam	Dağ.
Mevduat	**1.014**	**23.100**	**24.114**	**27,2**	**317**	**17.922**	**18.238**	**31,9**
Alınan Krediler	**0**	**55.710**	**55.710**	**62,8**	**0**	**32.865**	**32.865**	**57,5**
Para Piyasalarına Borçlar	**0**	**0**	**0**	**0,0**	**0**	**0**	**0**	**0,0**
İhraç Edilen Menkul Kıymetler (Net)	**0**	**0**	**0**	**0,0**	**0**	**0**	**0**	**0,0**
Bonolar	0	0	0	0,0	0	0	0	0,0
Varlığa Dayalı Menkul Kıymetler	0	0	0	0,0	0	0	0	0,0
Tahviller	0	0	0	0,0	0	0	0	0,0
Fonlar	**0**	**0**	**0**	**0,0**	**0**	**0**	**0**	**0,0**
Müstakriz Fonları	0	0	0	0,0	0	0	0	0,0
Diğer	0	0	0	0,0	0	0	0	0,0
Gerçeğe Uygun Değer Farkı K/Z Yansıtılan FY	**0**	**0**	**0**	**0,0**	**0**	**0**	**0**	**0,0**
Türev Finansal Yükümlülükler	**32**	**122**	**154**	**0,2**	**26**	**23**	**50**	**0,1**
Türev FY Gerçeğe Uygun Değer Farkı K/Z Yans. Kısmı	32	122	154	0,2	26	23	50	0,1
Türev FY Ger.Uyg.Değ.Farkı Diğ.Kaps.Gelire Yans. Kısm	0	0	0	0,0	0	0	0	0,0
Faktoring Yükümlülükleri	**0**	**0**	**0**	**0,0**	**0**	**0**	**0**	**0,0**
Kiralama İşlemlerinden Yükümlülükler (Net)	**27**	**0**	**27**	**0,0**	**30**	**0**	**30**	**0,1**
Karşılıklar	**194**	**0**	**194**	**0,2**	**162**	**0**	**162**	**0,3**
Genel Karşılıklar (TFRS 9 uygulamayan b.)	0	0	0	0,0	0	0	0	0,0
Yeniden Yapılanma Karşılığı	0	0	0	0,0	0	0	0	0,0
Çalışan Hakları Karşılığı	175	0	175	0,2	131	0	131	0,2
Sigorta Teknik Karşılıkları (Net)	0	0	0	0,0	0	0	0	0,0
Diğer Karşılıklar	19	0	19	0,0	31	0	31	0,1
Cari Vergi Borcu	**351**	**0**	**351**	**0,4**	**339**	**0**	**339**	**0,6**
Ertelenmiş Vergi Borcu	**0**	**0**	**0**	**0,0**	**0**	**0**	**0**	**0,0**
Satış Amaç.Elde Tut.ve Dur..Faal.İliş. DV Borçları (Net)	**0**	**0**	**0**	**0,0**	**0**	**0**	**0**	**0,0**
Satış Amaçlı	0	0	0	0,0	0	0	0	0,0
Durdurulan Faaliyetlere İlişkin	0	0	0	0,0	0	0	0	0,0
Sermaye Benzeri Borçlanma Araçları	**0**	**0**	**0**	**0,0**	**0**	**0**	**0**	**0,0**
Krediler	0	0	0	0,0	0	0	0	0,0
Diğer Borçlanma Araçları	0	0	0	0,0	0	0	0	0,0
Diğer Yükümlülükler	**85**	**6**	**91**	**0,1**	**56**	**5**	**62**	**0,1**
Özkaynaklar	**8.136**	**0**	**8.136**	**9,2**	**5.441**	**0**	**5.441**	**9,5**
Ödenmiş Sermaye	**528**	**0**	**528**	**0,6**	**528**	**0**	**528**	**0,9**
Sermaye Yedekleri	**0**	**0**	**0**	**0,0**	**0**	**0**	**0**	**0,0**
Hisse Senedi İhraç Primleri	0	0	**0**	0,0	0	0	**0**	0,0
Hisse Senedi İptal Kârları	0	0	**0**	0,0	0	0	**0**	0,0
Diğer Sermaye Yedekleri	0	0	**0**	0,0	0	0	**0**	0,0
K/Z'da Yen.Sınıf.mayacak Bir.Diğ.Kaps.Gel./Gid.	**1**	**0**	**1**	**0,0**	**1**	**0**	**1**	**0,0**
K/Z'da Yen.Sınıf.dırılacak Bir.Diğ.Kaps.Gel./Gid.	**0**	**0**	**0**	**0,0**	**0**	**0**	**0**	**0,0**
Kâr Yedekleri	**106**	**0**	**106**	**0,1**	**106**	**0**	**106**	**0,2**
Yasal Yedekler	106	0	**106**	0,1	106	0	**106**	0,2
Statü Yedekleri	0	0	**0**	0,0	0	0	**0**	0,0
Olağanüstü Yedekler	0	0	**0**	0,0	0	0	**0**	0,0
Diğer Kâr Yedekleri	0	0	**0**	0,0	0	0	**0**	0,0
Kâr veya Zarar	**7.502**	**0**	**7.502**	**8,5**	**4.807**	**0**	**4.807**	**8,4**
Geçmiş Yıllar Kâr veya Zararları	4.807	0	**4.807**	5,4	2.738	0	**2.738**	4,8
Dönem Net Kâr veya Zararı	2.694	0	**2.694**	3,0	2.069	0	**2.069**	3,6
Toplam Yükümlülükler	**9.839**	**78.938**	**88.777**	**100,0**	**6.372**	**50.816**	**57.187**	**100,0**

MUFG Bank Turkey A.Ş.

Bilanço Dışı Yükümlülükler

(Milyon TL)

	Aralık 2025			Aralık 2024		
	TP	YP	Toplam	TP	YP	Toplam
Garanti ve Kefaletler	**3.961**	**2.348**	**6.309**	**6.355**	**1.702**	**8.058**
Teminat Mektupları	3.961	2.322	**6.283**	6.355	1.626	**7.981**
Banka Kredileri	0	0	**0**	0	0	**0**
Akreditifler	0	26	**26**	0	76	**76**
Garanti Verilen Prefinansmanlar	0	0	**0**	0	0	**0**
Cirolar	0	0	**0**	0	0	**0**
Diğer Garanti ve Kefaletler	0	0	**0**	0	0	**0**
Taahhütler	**1.627**	**2.004**	**3.631**	**1.201**	**4.288**	**5.489**
Cayılamaz Taahhütler	1.627	2.004	**3.631**	1.201	4.288	**5.489**
Cayılabilir Taahhütler	0	0	**0**	0	0	**0**
Türev Finansal Araçlar	**11.852**	**14.839**	**26.690**	**2.707**	**12.855**	**15.562**
Riskten Korunma Amaçlı Türev Finansal Araçlar	0	0	**0**	0	0	**0**
Alım Satım Amaçlı İşlemler	11.852	14.839	**26.690**	2.707	12.855	**15.562**
Emanet ve Rehinli Kıymetler	**0**	**6.739**	**6.739**	**0**	**5.292**	**5.292**
Emanet Kıymetler	0	0	**0**	0	0	**0**
Rehinli Kıymetler	0	0	**0**	0	0	**0**
Kabul Edilen Avaller ve Kefaletler	0	6.739	**6.739**	0	5.292	**5.292**
Toplam Bilanço Dışı Hesaplar	**17.439**	**25.930**	**43.369**	**10.264**	**24.137**	**34.401**

Gelir ve Gider Kalemleri

(Milyon TL)

	Aralık 2025	Aralık 2024
Faiz Gelirleri	**6.243**	**4.879**
Kredilerden Alınan Faizler	3.740	3.500
Zorunlu Karşılıklardan Alınan Faizler	0	0
Bankalardan Alınan Faizler	2.445	1.364
Para Piyasası İşlemlerinden Alınan Faizler	58	15
Menkul Değerlerden Alınan Faizler	0	0
Diğer Faiz Gelirleri	0	0
Faiz Giderleri	**2.578**	**2.543**
Mevduata Verilen Faizler	677	846
Kullanılan Kredilere Verilen Faizler	1.896	1.693
Para Piyasası İşlemlerine Verilen Faizler	0	0
İhraç Edilen Menkul Kıymetlere Verilen Faizler	0	0
Diğer Faiz Giderleri	5	4
Net Faiz Geliri/Gideri	**3.665**	**2.336**
Net Ücret ve Komisyon Gelirleri/Giderleri	**136**	**-98**
Alınan Ücret ve Komisyonlar	320	142
Verilen Ücret ve Komisyonlar (-)	184	239
Temettü Gelirleri	**0**	**0**
Ticari Kar/Zarar (Net)	**879**	**1.263**
Sermaye Piyasası İşlemleri Kâr/Zararı	0	0
Türev Finansal İşlemlerden Kar/Zarar	422	1.046
Kambiyo İşlemleri Kâr/Zararı	456	217
Diğer Faaliyet Gelirleri	**18**	**15**
Faaliyet Brüt Karı	**4.698**	**3.516**
Beklenen Zarar Karşılıkları Giderleri (-) (TFRS 9 uygulayan b.)	43	4
Diğer Karşılık Giderleri (-) (TFRS 9 uygulayan b.)	106	115
Kredi Karşılıkları (-) (TFRS 9 uygulamayan b.)	0	0
Personel Giderleri (-)	413	276
Diğer Faaliyet Giderleri (-)	294	174
Net Faaliyet Karı/Zararı	**3.843**	**2.946**
Birleşme İşlemi Sonrası Gelir Olarak Kaydedilen Fazlalık Tutarı	0	0
Özkaynak Yöntemi Uygulanan Ortaklıklardan Kar/Zarar	0	0
Net Parasal Pozisyon Kar/Zararı	0	0
Sürdürülen Faaliyetler Vergi Öncesi Kar/Zarar	**3.843**	**2.946**
Sürdürülen Faaliyetler Vergi Karşılığı (±)	-1.148	-877
Sürdürülen Faaliyetler Dönem Net Kar/Zararı	**2.694**	**2.069**
Durdurulan Faaliyetler Dönem Net Kar/Zararı	**0**	**0**
Net Dönem Karı / Zararı	**2.694**	**2.069**

Rasyolar

(%)

	Aralık 2025	Aralık 2024
Sermaye Yeterliliği		
Sermaye Yeterliliği Oranı	24,8	26,4
Özkaynaklar / Toplam Varlıklar	9,2	9,5
(Özkaynaklar - Duran Varlıklar) / Toplam Varlıklar	9,1	9,4
Net Bilanço Pozisyonu / Özkaynaklar	-26,4	8,2
(Net Bilanço Pozisyonu + Net Nazım Hesap Pozisyonu) / Özkaynaklar	0,1	-0,1
Bilanço Yapısı		
TP Varlıklar / Toplam Varlıklar	13,6	10,4
TP Yükümlülükler / Toplam Yükümlülükler	11,1	11,1
YP Varlıklar / YP Yükümlülükler	97,2	100,9
TP Mevduat / Toplam Mevduat	4,2	1,7
TP Krediler / Toplam Krediler	8,9	2,1
Toplam Mevduat / Toplam Varlıklar	27,2	31,9
Alınan Krediler / Toplam Varlıklar	62,8	57,5
Aktif Kalitesi		
Finansal Varlıklar (net) / Toplam Varlıklar	41,0	38,1
Toplam Krediler / Toplam Varlıklar	57,3	61,4
Toplam Krediler / Toplam Mevduat	211,0	192,4
Duran Varlıklar / Toplam Varlıklar	0,1	0,1
Donuk Alacaklar / Toplam Krediler	0,0	0,0
Tüketici Kredileri / Toplam Krediler	0,0	0,0
Likidite		
Likit Varlıklar / Toplam Varlıklar	40,7	38,0
Likit Varlıklar / Kısa Vadeli Yükümlülükler	95,3	96,9
TP Likit Varlıklar / Toplam Varlıklar	7,4	8,8
Karlılık		
Ortalama Aktif Karlılığı	3,5	3,8
Ortalama Özkaynak Karlılığı	38,7	44,7
Sürdürülen Faaliyeler Dönem Net Kar (Zarar) / Toplam Varlıklar	3,0	3,6
Gelir-Gider Yapısı		
Karşılık Sonrası Net Faiz Geliri / Toplam Varlıklar	4,0	3,9
Karşılık Sonrası Net Faiz Geliri / Faaliyet Brüt Karı	74,9	63,0
Faiz Dışı Gelirler (net) / Toplam Varlıklar	1,2	2,1
Diğer Faaliyet Giderleri / Toplam Varlıklar	0,3	0,3
Personel Giderleri / Diğer Faaliyet Giderleri	140,6	158,7
Faiz Dışı Gelirler (net) / Diğer Faaliyet Giderleri	351,8	677,6

Odea Bank A.Ş.

Varlıklar

(Milyon TL)

	Aralık 2025			%	Aralık 2024			%
	TP	YP	Toplam	Dağ.	TP	YP	Toplam	Dağ.
Finansal Varlıklar (Net)	**13.767**	**32.554**	**46.321**	**37,7**	**9.772**	**20.323**	**30.095**	**38,0**
Nakit ve Nakit Benzerleri	**4.880**	**20.536**	**25.416**	**20,7**	**4.534**	**13.753**	**18.287**	**23,1**
Nakit Değerler ve Merkez Bankası	4.280	14.045	**18.325**	14,9	3.363	9.862	**13.225**	16,7
Bankalar	602	6.494	**7.096**	5,8	0	3.894	**3.894**	4,9
Para Piyasalarından Alacaklar	0	0	**0**	0,0	1.173	0	**1.173**	1,5
Beklenen Zarar Karşılıkları (-) (TFRS 9 uygulayan b.)	-2	-4	**-5**	0,0	-2	-3	**-5**	0,0
Gerçeğe Uygun Değer Farkı K/Z Yansıtılan FV	**3.882**	**338**	**4.220**	**3,4**	**2.133**	**174**	**2.307**	**2,9**
Devlet Borçlanma Senetleri	118	234	**352**	0,3	0	102	**102**	0,1
Sermayede Payı Temsil Eden Menkul Değerler	0	96	**96**	0,1	0	72	**72**	0,1
Diğer Finansal Varlıklar	3.763	9	**3.772**	3,1	2.132	0	**2.133**	2,7
Gerçeğe Uyg.D.Farkı Diğer Kaps. Gelire Yans. FV	**4.952**	**10.477**	**15.429**	**12,5**	**3.078**	**6.009**	**9.087**	**11,5**
Devlet Borçlanma Senetleri	4.922	10.474	**15.396**	12,5	3.059	6.007	**9.066**	11,4
Sermayede Payı Temsil Eden Menkul Değerler	30	3	**33**	0,0	19	2	**21**	0,0
Diğer Finansal Varlıklar	0	0	**0**	0,0	0	0	**0**	0,0
Türev Finansal Varlıklar	**54**	**1.203**	**1.257**	**1,0**	**27**	**387**	**413**	**0,5**
Türev FV Gerçeğe Uygun Değer Farkı K/Z Yan.Kısmı	54	1.203	**1.257**	1,0	27	387	**413**	0,5
Türev FV Ger.Uyg.D.Farkı Diğ.Kaps.Gel.Yans.Kısmı	0	0	**0**	0,0	0	0	**0**	0,0
İtfa Edilmiş Maliyeti ile Ölçülen FV (Net)	**39.405**	**27.588**	**66.993**	**54,5**	**24.593**	**19.287**	**43.880**	**55,4**
Krediler	**24.923**	**27.992**	**52.915**	**43,0**	**12.234**	**19.581**	**31.815**	**40,1**
Kiralama İşlemlerinden Alacaklar	**0**	**0**	**0**	**0,0**	**0**	**0**	**0**	**0,0**
Faktoring Alacakları	**0**	**0**	**0**	**0,0**	**0**	**0**	**0**	**0,0**
İtfa Edilmiş Maliyeti ile Ölçülen Diğer FV	**15.735**	**1.269**	**17.004**	**13,8**	**13.669**	**999**	**14.668**	**18,5**
Devlet Borçlanma Senetleri	15.167	1.269	**16.436**	13,4	9.717	999	**10.716**	13,5
Diğer Finansal Varlıklar	568	0	**568**	0,5	3.951	0	**3.951**	5,0
Beklenen Zarar Karşılık. (-) (TFRS 9 uygulayan b.)	**1.253**	**1.673**	**2.926**	**2,4**	**1.310**	**1.292**	**2.603**	**3,3**
Donuk Alacaklar (TFRS 9 uygulamayan b.)	**0**	**0**	**0**	**0,0**	**0**	**0**	**0**	**0,0**
Özel Karşılıklar (-) (TFRS 9 uygulamayan b.)	**0**	**0**	**0**	**0,0**	**0**	**0**	**0**	**0,0**
Satış Amaç. Elde Tut. ve Dur. Faal. İliş.Dur.V. (Net)	**582**	**0**	**582**	**0,5**	**233**	**0**	**233**	**0,3**
Satış Amaçlı	582	0	**582**	0,5	233	0	**233**	0,3
Durdurulan Faaliyetlere İlişkin	0	0	**0**	0,0	0	0	**0**	0,0
Ortaklık Yatırımları	**160**	**0**	**160**	**0,1**	**10**	**0**	**10**	**0,0**
İştirakler (Net)	**0**	**0**	**0**	**0,0**	**0**	**0**	**0**	**0,0**
Özkaynak Yöntemine Göre Değerlenenler	0	0	**0**	0,0	0	0	**0**	0,0
Konsolide Edilmeyenler	0	0	**0**	0,0	0	0	**0**	0,0
Bağlı Ortaklıklar (Net)	**160**	**0**	**160**	**0,1**	**10**	**0**	**10**	**0,0**
Konsolide Edilmeyen Mali Ortaklıklar	0	0	**0**	0,0	0	0	**0**	0,0
Konsolide Edilmeyen Mali Olmayan Ortaklıklar	160	0	**160**	0,1	10	0	**10**	0,0
Birlikte Kontrol Edilen Ortaklıklar (iş ortak.)(Net)	**0**	**0**	**0**	**0,0**	**0**	**0**	**0**	**0,0**
Özkaynak Yöntemine Göre Değerlenenler	0	0	**0**	0,0	0	0	**0**	0,0
Konsolide Edilmeyenler	0	0	**0**	0,0	0	0	**0**	0,0
Maddi Duran Varlıklar (Net)	**1.203**	**0**	**1.203**	**1,0**	**606**	**0**	**606**	**0,8**
Maddi Olmayan Duran Varlıklar (Net)	**1.439**	**0**	**1.439**	**1,2**	**966**	**0**	**966**	**1,2**
Şerefiye	0	0	**0**	0,0	0	0	**0**	0,0
Diğer	1.439	0	**1.439**	1,2	966	0	**966**	1,2
Yatırım Amaçlı Gayrimenkuller (Net)	**0**	**0**	**0**	**0,0**	**0**	**0**	**0**	**0,0**
Cari Vergi Varlığı	**0**	**0**	**0**	**0,0**	**0**	**0**	**0**	**0,0**
Ertelenmiş Vergi Varlığı	**3.649**	**0**	**3.649**	**3,0**	**2.215**	**0**	**2.215**	**2,8**
Diğer Aktifler	**2.586**	**27**	**2.613**	**2,1**	**1.181**	**81**	**1.262**	**1,6**
Toplam Varlıklar	**62.791**	**60.169**	**122.960**	**100,0**	**39.575**	**39.691**	**79.266**	**100,0**

Yükümlülükler

(Milyon TL)

	Aralık 2025			%	Aralık 2024			%
	TP	YP	Toplam	Dağ.	TP	YP	Toplam	Dağ.
Mevduat	**36.621**	**33.934**	**70.555**	**57,4**	**21.858**	**26.165**	**48.023**	**60,6**
Alınan Krediler	**0**	**5.547**	**5.547**	**4,5**	**3.597**	**2.421**	**6.018**	**7,6**
Para Piyasalarına Borçlar	**7.860**	**11.162**	**19.022**	**15,5**	**2.607**	**4.304**	**6.911**	**8,7**
İhraç Edilen Menkul Kıymetler (Net)	**0**	**0**	**0**	**0,0**	**0**	**0**	**0**	**0,0**
Bonolar	0	0	0	0,0	0	0	0	0,0
Varlığa Dayalı Menkul Kıymetler	0	0	0	0,0	0	0	0	0,0
Tahviller	0	0	0	0,0	0	0	0	0,0
Fonlar	**0**	**0**	**0**	**0,0**	**0**	**0**	**0**	**0,0**
Müstakriz Fonları	0	0	0	0,0	0	0	0	0,0
Diğer	0	0	0	0,0	0	0	0	0,0
Gerçeğe Uygun Değer Farkı K/Z Yansıtılan FY	**0**	**0**	**0**	**0,0**	**0**	**0**	**0**	**0,0**
Türev Finansal Yükümlülükler	**100**	**1.115**	**1.216**	**1,0**	**87**	**619**	**706**	**0,9**
Türev FY Gerçeğe Uygun Değer Farkı K/Z Yans. Kısmı	100	1.115	1.216	1,0	87	619	706	0,9
Türev FY Ger.Uyg.Değ.Farkı Diğ.Kaps.Gelire Yans. Kısm	0	0	0	0,0	0	0	0	0,0
Faktoring Yükümlülükleri	**0**	**0**	**0**	**0,0**	**0**	**0**	**0**	**0,0**
Kiralama İşlemlerinden Yükümlülükler (Net)	**575**	**0**	**575**	**0,5**	**209**	**0**	**209**	**0,3**
Karşılıklar	**623**	**127**	**750**	**0,6**	**441**	**85**	**526**	**0,7**
Genel Karşılıklar (TFRS 9 uygulamayan b.)	0	0	0	0,0	0	0	0	0,0
Yeniden Yapılanma Karşılığı	0	0	0	0,0	0	0	0	0,0
Çalışan Hakları Karşılığı	218	0	218	0,2	187	0	187	0,2
Sigorta Teknik Karşılıkları (Net)	0	0	0	0,0	0	0	0	0,0
Diğer Karşılıklar	405	127	531	0,4	254	85	339	0,4
Cari Vergi Borcu	**825**	**0**	**825**	**0,7**	**329**	**0**	**329**	**0,4**
Ertelenmiş Vergi Borcu	**0**	**0**	**0**	**0,0**	**0**	**0**	**0**	**0,0**
Satış Amaç.Elde Tut.ve Dur..Faal.İliş. DV Borçları (Net)	**0**	**0**	**0**	**0,0**	**0**	**0**	**0**	**0,0**
Satış Amaçlı	0	0	0	0,0	0	0	0	0,0
Durdurulan Faaliyetlere İlişkin	0	0	0	0,0	0	0	0	0,0
Sermaye Benzeri Borçlanma Araçları	**0**	**12.242**	**12.242**	**10,0**	**0**	**10.068**	**10.068**	**12,7**
Krediler	0	0	0	0,0	0	0	0	0,0
Diğer Borçlanma Araçları	0	12.242	12.242	10,0	0	10.068	10.068	12,7
Diğer Yükümlülükler	**5.125**	**931**	**6.055**	**4,9**	**629**	**265**	**894**	**1,1**
Özkaynaklar	**5.966**	**209**	**6.174**	**5,0**	**5.667**	**-84**	**5.584**	**7,0**
Ödenmiş Sermaye	**5.262**	**0**	**5.262**	**4,3**	**3.289**	**0**	**3.289**	**4,1**
Sermaye Yedekleri	**-3**	**0**	**-3**	**0,0**	**-2**	**0**	**-2**	**0,0**
Hisse Senedi İhraç Primleri	0	0	**0**	0,0	0	0	**0**	0,0
Hisse Senedi İptal Kârları	0	0	**0**	0,0	0	0	**0**	0,0
Diğer Sermaye Yedekleri	-3	0	**-3**	0,0	-2	0	**-2**	0,0
K/Z'da Yen.Sınıf.mayacak Bir.Diğ.Kaps.Gel./Gid.	**109**	**2**	**110**	**0,1**	**50**	**1**	**51**	**0,1**
K/Z'da Yen.Sınıf.dırılacak Bir.Diğ.Kaps.Gel./Gid.	**-87**	**207**	**119**	**0,1**	**-223**	**-85**	**-308**	**-0,4**
Kâr Yedekleri	**2.554**	**0**	**2.554**	**2,1**	**2.884**	**0**	**2.884**	**3,6**
Yasal Yedekler	175	0	**175**	0,1	175	0	**175**	0,2
Statü Yedekleri	0	0	**0**	0,0	0	0	**0**	0,0
Olağanüstü Yedekler	2.379	0	**2.379**	1,9	2.709	0	**2.709**	3,4
Diğer Kâr Yedekleri	0	0	**0**	0,0	0	0	**0**	0,0
Kâr veya Zarar	**-1.868**	**0**	**-1.868**	**-1,5**	**-330**	**0**	**-330**	**-0,4**
Geçmiş Yıllar Kâr veya Zararları	0	0	**0**	0,0	0	0	**0**	0,0
Dönem Net Kâr veya Zararı	-1.868	0	**-1.868**	-1,5	-330	0	**-330**	-0,4
Toplam Yükümlülükler	**57.695**	**65.266**	**122.960**	**100,0**	**35.424**	**43.842**	**79.266**	**100,0**

Odea Bank A.Ş.

Bilanço Dışı Yükümlülükler

(Milyon TL)

	Aralık 2025			Aralık 2024		
	TP	YP	Toplam	TP	YP	Toplam
Garanti ve Kefaletler	**27.625**	**5.282**	**32.908**	**23.258**	**4.080**	**27.338**
Teminat Mektupları	15.282	2.278	**17.560**	11.755	2.002	**13.757**
Banka Kredileri	0	0	**0**	0	0	**0**
Akreditifler	0	3.005	**3.005**	0	2.078	**2.078**
Garanti Verilen Prefinansmanlar	0	0	**0**	0	0	**0**
Cirolar	0	0	**0**	0	0	**0**
Diğer Garanti ve Kefaletler	12.343	0	**12.343**	11.503	0	**11.503**
Taahhütler	**18.854**	**8.883**	**27.738**	**15.706**	**8.358**	**24.064**
Cayılamaz Taahhütler	3.427	8.883	**12.311**	2.172	8.358	**10.530**
Cayılabilir Taahhütler	15.427	0	**15.427**	13.533	0	**13.533**
Türev Finansal Araçlar	**26.157**	**174.618**	**200.775**	**9.118**	**107.449**	**116.566**
Riskten Korunma Amaçlı Türev Finansal Araçlar	0	0	**0**	0	0	**0**
Alım Satım Amaçlı İşlemler	26.157	174.618	**200.775**	9.118	107.449	**116.566**
Emanet ve Rehinli Kıymetler	**102.055**	**329.605**	**431.659**	**88.386**	**272.575**	**360.961**
Emanet Kıymetler	24.484	57.519	**82.003**	14.346	44.130	**58.476**
Rehinli Kıymetler	77.556	271.871	**349.427**	74.025	228.269	**302.294**
Kabul Edilen Avaller ve Kefaletler	15	215	**229**	15	176	**191**
Toplam Bilanço Dışı Hesaplar	**174.692**	**518.388**	**693.080**	**136.467**	**392.462**	**528.929**

Gelir ve Gider Kalemleri

(Milyon TL)

	Aralık 2025	Aralık 2024
Faiz Gelirleri	**15.751**	**15.673**
Kredilerden Alınan Faizler	7.296	8.048
Zorunlu Karşılıklardan Alınan Faizler	1.271	612
Bankalardan Alınan Faizler	452	143
Para Piyasası İşlemlerinden Alınan Faizler	704	659
Menkul Değerlerden Alınan Faizler	5.831	6.133
Diğer Faiz Gelirleri	198	77
Faiz Giderleri	**15.825**	**15.811**
Mevduata Verilen Faizler	9.861	11.127
Kullanılan Kredilere Verilen Faizler	1.217	1.374
Para Piyasası İşlemlerine Verilen Faizler	3.644	2.298
İhraç Edilen Menkul Kıymetlere Verilen Faizler	983	812
Diğer Faiz Giderleri	120	201
Net Faiz Geliri/Gideri	**-73**	**-139**
Net Ücret ve Komisyon Gelirleri/Giderleri	**861**	**751**
Alınan Ücret ve Komisyonlar	1.013	824
Verilen Ücret ve Komisyonlar (-)	152	73
Temettü Gelirleri	**0**	**0**
Ticari Kar/Zarar (Net)	**1.059**	**343**
Sermaye Piyasası İşlemleri Kâr/Zararı	1.311	968
Türev Finansal İşlemlerden Kar/Zarar	4.930	1.952
Kambiyo İşlemleri Kâr/Zararı	-5.182	-2.576
Diğer Faaliyet Gelirleri	**1.322**	**2.946**
Faaliyet Brüt Karı	**3.169**	**3.902**
Beklenen Zarar Karşılıkları Giderleri (-) (TFRS 9 uygulayan b.)	670	1.250
Diğer Karşılık Giderleri (-) (TFRS 9 uygulayan b.)	54	0
Kredi Karşılıkları (-) (TFRS 9 uygulamayan b.)	0	0
Personel Giderleri (-)	3.144	2.158
Diğer Faaliyet Giderleri (-)	2.969	2.056
Net Faaliyet Karı/Zararı	**-3.668**	**-1.562**
Birleşme İşlemi Sonrası Gelir Olarak Kaydedilen Fazlalık Tutarı	0	0
Özkaynak Yöntemi Uygulanan Ortaklıklardan Kar/Zarar	150	0
Net Parasal Pozisyon Kar/Zararı	0	0
Sürdürülen Faaliyetler Vergi Öncesi Kar/Zarar	**-3.518**	**-1.562**
Sürdürülen Faaliyetler Vergi Karşılığı (±)	1.650	1.233
Sürdürülen Faaliyetler Dönem Net Kar/Zararı	**-1.868**	**-330**
Durdurulan Faaliyetler Dönem Net Kar/Zararı	**0**	**0**
Net Dönem Karı / Zararı	**-1.868**	**-330**

Rasyolar

(%)

	Aralık 2025	Aralık 2024
Sermaye Yeterliliği		
Sermaye Yeterliliği Oranı	16,3	16,5
Özkaynaklar / Toplam Varlıklar	5,0	7,0
(Özkaynaklar - Duran Varlıklar) / Toplam Varlıklar	2,3	4,8
Net Bilanço Pozisyonu / Özkaynaklar	-80,2	-75,5
(Net Bilanço Pozisyonu + Net Nazım Hesap Pozisyonu) / Özkaynaklar	-13,2	-3,1
Bilanço Yapısı		
TP Varlıklar / Toplam Varlıklar	51,1	49,9
TP Yükümlülükler / Toplam Yükümlülükler	46,9	44,7
YP Varlıklar / YP Yükümlülükler	92,2	90,5
TP Mevduat / Toplam Mevduat	51,9	45,5
TP Krediler / Toplam Krediler	47,1	38,5
Toplam Mevduat / Toplam Varlıklar	57,4	60,6
Alınan Krediler / Toplam Varlıklar	4,5	7,6
Aktif Kalitesi		
Finansal Varlıklar (net) / Toplam Varlıklar	37,7	38,0
Toplam Krediler / Toplam Varlıklar	43,0	40,1
Toplam Krediler / Toplam Mevduat	75,0	66,3
Duran Varlıklar / Toplam Varlıklar	2,8	2,3
Donuk Alacaklar / Toplam Krediler	2,3	3,8
Tüketici Kredileri / Toplam Krediler	1,0	1,0
Likidite		
Likit Varlıklar / Toplam Varlıklar	20,7	23,1
Likit Varlıklar / Kısa Vadeli Yükümlülükler	31,2	36,4
TP Likit Varlıklar / Toplam Varlıklar	4,0	5,7
Karlılık		
Ortalama Aktif Karlılığı	-1,8	-0,4
Ortalama Özkaynak Karlılığı	-30,3	-5,5
Sürdürülen Faaliyeler Dönem Net Kar (Zarar) / Toplam Varlıklar	-1,5	-0,4
Gelir-Gider Yapısı		
Karşılık Sonrası Net Faiz Geliri / Toplam Varlıklar	-0,6	-1,8
Karşılık Sonrası Net Faiz Geliri / Faaliyet Brüt Karı	-25,2	-35,6
Faiz Dışı Gelirler (net) / Toplam Varlıklar	2,6	5,1
Diğer Faaliyet Giderleri / Toplam Varlıklar	2,4	2,6
Personel Giderleri / Diğer Faaliyet Giderleri	105,9	105,0
Faiz Dışı Gelirler (net) / Diğer Faaliyet Giderleri	109,2	196,5

QNB Bank A.Ş.

Varlıklar

(Milyon TL)

	Aralık 2025			%	Aralık 2024			%
	TP	YP	Toplam	Dağ.	TP	YP	Toplam	Dağ.
Finansal Varlıklar (Net)	**277.425**	**227.707**	**505.133**	**27,5**	**273.713**	**158.184**	**431.898**	**28,6**
Nakit ve Nakit Benzerleri	**113.530**	**175.912**	**289.442**	**15,8**	**143.665**	**124.877**	**268.542**	**17,8**
Nakit Değerler ve Merkez Bankası	101.058	154.793	**255.852**	13,9	143.520	109.581	**253.101**	16,7
Bankalar	2.507	21.139	**23.646**	1,3	10	15.316	**15.326**	1,0
Para Piyasalarından Alacaklar	9.974	0	**9.974**	0,5	151	0	**151**	0,0
Beklenen Zarar Karşılıkları (-) (TFRS 9 uygulayan b.)	-9	-21	**-30**	0,0	-15	-20	**-35**	0,0
Gerçeğe Uygun Değer Farkı K/Z Yansıtılan FV	**5.842**	**5.191**	**11.032**	**0,6**	**9.746**	**2.455**	**12.201**	**0,8**
Devlet Borçlanma Senetleri	4.105	3.991	**8.096**	0,4	8.806	1.565	**10.371**	0,7
Sermayede Payı Temsil Eden Menkul Değerler	411	0	**411**	0,0	408	0	**408**	0,0
Diğer Finansal Varlıklar	1.326	1.199	**2.525**	0,1	532	890	**1.422**	0,1
Gerçeğe Uyg.D.Farkı Diğer Kaps. Gelire Yans. FV	**149.714**	**33.773**	**183.487**	**10,0**	**116.059**	**24.152**	**140.211**	**9,3**
Devlet Borçlanma Senetleri	149.714	33.750	**183.464**	10,0	116.034	23.812	**139.845**	9,2
Sermayede Payı Temsil Eden Menkul Değerler	0	23	**23**	0,0	0	17	**17**	0,0
Diğer Finansal Varlıklar	0	0	**0**	0,0	25	323	**348**	0,0
Türev Finansal Varlıklar	**8.340**	**12.832**	**21.172**	**1,2**	**4.243**	**6.700**	**10.943**	**0,7**
Türev FV Gerçeğe Uygun Değer Farkı K/Z Yan.Kısmı	4.108	10.897	**15.005**	0,8	3.331	4.249	**7.579**	0,5
Türev FV Ger.Uyg.D.Farkı Diğ.Kaps.Gel.Yans.Kısmı	4.232	1.935	**6.167**	0,3	912	2.452	**3.364**	0,2
İtfa Edilmiş Maliyeti ile Ölçülen FV (Net)	**799.271**	**419.773**	**1.219.044**	**66,4**	**690.876**	**308.678**	**999.555**	**66,1**
Krediler	**752.985**	**385.262**	**1.138.247**	**62,0**	**632.318**	**278.680**	**910.999**	**60,3**
Kiralama İşlemlerinden Alacaklar	**0**	**0**	**0**	**0,0**	**0**	**0**	**0**	**0,0**
Faktoring Alacakları	**0**	**0**	**0**	**0,0**	**0**	**0**	**0**	**0,0**
İtfa Edilmiş Maliyeti ile Ölçülen Diğer FV	**94.741**	**42.857**	**137.599**	**7,5**	**92.712**	**36.472**	**129.184**	**8,5**
Devlet Borçlanma Senetleri	94.741	42.857	**137.599**	7,5	92.712	36.327	**129.039**	8,5
Diğer Finansal Varlıklar	0	0	**0**	0,0	0	145	**145**	0,0
Beklenen Zarar Karşılık. (-) (TFRS 9 uygulayan b.)	**48.455**	**8.346**	**56.802**	**3,1**	**34.155**	**6.473**	**40.628**	**2,7**
Donuk Alacaklar (TFRS 9 uygulamayan b.)	**0**	**0**	**0**	**0,0**	**0**	**0**	**0**	**0,0**
Özel Karşılıklar (-) (TFRS 9 uygulamayan b.)	**0**	**0**	**0**	**0,0**	**0**	**0**	**0**	**0,0**
Satış Amaç. Elde Tut. ve Dur. Faal. İliş.Dur.V. (Net)	**0**	**0**	**0**	**0,0**	**0**	**0**	**0**	**0,0**
Satış Amaçlı	0	0	**0**	0,0	0	0	**0**	0,0
Durdurulan Faaliyetlere İlişkin	0	0	**0**	0,0	0	0	**0**	0,0
Ortaklık Yatırımları	**29.567**	**0**	**29.567**	**1,6**	**19.588**	**0**	**19.588**	**1,3**
İştirakler (Net)	**54**	**0**	**54**	**0,0**	**54**	**0**	**54**	**0,0**
Özkaynak Yöntemine Göre Değerlenenler	0	0	**0**	0,0	0	0	**0**	0,0
Konsolide Edilmeyenler	54	0	**54**	0,0	54	0	**54**	0,0
Bağlı Ortaklıklar (Net)	**29.511**	**0**	**29.511**	**1,6**	**19.531**	**0**	**19.531**	**1,3**
Konsolide Edilmeyen Mali Ortaklıklar	29.004	0	**29.004**	1,6	19.025	0	**19.025**	1,3
Konsolide Edilmeyen Mali Olmayan Ortaklıklar	506	0	**506**	0,0	506	0	**506**	0,0
Birlikte Kontrol Edilen Ortaklıklar (iş ortak.)(Net)	**3**	**0**	**3**	**0,0**	**3**	**0**	**3**	**0,0**
Özkaynak Yöntemine Göre Değerlenenler	0	0	**0**	0,0	0	0	**0**	0,0
Konsolide Edilmeyenler	3	0	**3**	0,0	3	0	**3**	0,0
Maddi Duran Varlıklar (Net)	**25.980**	**1**	**25.981**	**1,4**	**21.281**	**1**	**21.281**	**1,4**
Maddi Olmayan Duran Varlıklar (Net)	**6.258**	**0**	**6.258**	**0,3**	**4.408**	**0**	**4.408**	**0,3**
Şerefiye	0	0	**0**	0,0	0	0	**0**	0,0
Diğer	6.258	0	**6.258**	0,3	4.408	0	**4.408**	0,3
Yatırım Amaçlı Gayrimenkuller (Net)	**0**	**0**	**0**	**0,0**	**0**	**0**	**0**	**0,0**
Cari Vergi Varlığı	**464**	**0**	**464**	**0,0**	**0**	**0**	**0**	**0,0**
Ertelenmiş Vergi Varlığı	**302**	**0**	**302**	**0,0**	**5.366**	**0**	**5.366**	**0,4**
Diğer Aktifler	**48.297**	**2.235**	**50.533**	**2,8**	**27.835**	**1.941**	**29.775**	**2,0**
Toplam Varlıklar	**1.187.565**	**649.716**	**1.837.281**	**100,0**	**1.043.066**	**468.804**	**1.511.870**	**100,0**

Yükümlülükler

(Milyon TL)

	Aralık 2025			%	Aralık 2024			%
	TP	YP	Toplam	Dağ.	TP	YP	Toplam	Dağ.
Mevduat	**631.382**	**371.125**	**1.002.507**	**54,6**	**605.590**	**274.633**	**880.223**	**58,2**
Alınan Krediler	**1.037**	**237.951**	**238.988**	**13,0**	**640**	**155.679**	**156.319**	**10,3**
Para Piyasalarına Borçlar	**49.834**	**42.120**	**91.954**	**5,0**	**100.996**	**48.468**	**149.463**	**9,9**
İhraç Edilen Menkul Kıymetler (Net)	**21.412**	**121.790**	**143.202**	**7,8**	**2.736**	**64.446**	**67.182**	**4,4**
Bonolar	21.412	0	21.412	1,2	2.736	18.426	21.162	1,4
Varlığa Dayalı Menkul Kıymetler	0	0	0	0,0	0	0	0	0,0
Tahviller	0	121.790	121.790	6,6	0	46.020	46.020	3,0
Fonlar	**0**	**0**	**0**	**0,0**	**0**	**0**	**0**	**0,0**
Müstakriz Fonları	0	0	0	0,0	0	0	0	0,0
Diğer	0	0	0	0,0	0	0	0	0,0
Gerçeğe Uygun Değer Farkı K/Z Yansıtılan FY	**0**	**0**	**0**	**0,0**	**0**	**0**	**0**	**0,0**
Türev Finansal Yükümlülükler	**5.776**	**6.160**	**11.935**	**0,6**	**6.605**	**4.744**	**11.349**	**0,8**
Türev FY Gerçeğe Uygun Değer Farkı K/Z Yans. Kısmı	5.498	5.469	10.967	0,6	4.612	3.702	8.314	0,5
Türev FY Ger.Uyg.Değ.Farkı Diğ.Kaps.Gelire Yans. Kısm	277	691	968	0,1	1.993	1.042	3.035	0,2
Faktoring Yükümlülükleri	**0**	**0**	**0**	**0,0**	**0**	**0**	**0**	**0,0**
Kiralama İşlemlerinden Yükümlülükler (Net)	**2.977**	**33**	**3.010**	**0,2**	**1.679**	**0**	**1.679**	**0,1**
Karşılıklar	**11.583**	**278**	**11.861**	**0,6**	**10.633**	**137**	**10.770**	**0,7**
Genel Karşılıklar (TFRS 9 uygulamayan b.)	0	0	0	0,0	0	0	0	0,0
Yeniden Yapılanma Karşılığı	0	0	0	0,0	0	0	0	0,0
Çalışan Hakları Karşılığı	4.948	46	4.994	0,3	3.753	38	3.792	0,3
Sigorta Teknik Karşılıkları (Net)	0	0	0	0,0	0	0	0	0,0
Diğer Karşılıklar	6.636	232	6.868	0,4	6.880	99	6.978	0,5
Cari Vergi Borcu	**3.516**	**0**	**3.516**	**0,2**	**3.194**	**0**	**3.194**	**0,2**
Ertelenmiş Vergi Borcu	**0**	**0**	**0**	**0,0**	**0**	**0**	**0**	**0,0**
Satış Amaç.Elde Tut.ve Dur..Faal.İliş. DV Borçları (Net)	**0**	**0**	**0**	**0,0**	**0**	**0**	**0**	**0,0**
Satış Amaçlı	0	0	0	0,0	0	0	0	0,0
Durdurulan Faaliyetlere İlişkin	0	0	0	0,0	0	0	0	0,0
Sermaye Benzeri Borçlanma Araçları	**0**	**35.538**	**35.538**	**1,9**	**0**	**32.299**	**32.299**	**2,1**
Krediler	0	22.508	22.508	1,2	0	21.569	21.569	1,4
Diğer Borçlanma Araçları	0	13.030	13.030	0,7	0	10.730	10.730	0,7
Diğer Yükümlülükler	**101.142**	**20.752**	**121.895**	**6,6**	**71.594**	**8.796**	**80.390**	**5,3**
Özkaynaklar	**171.260**	**1.616**	**172.876**	**9,4**	**118.340**	**661**	**119.001**	**7,9**
Ödenmiş Sermaye	**5.500**	**0**	**5.500**	**0,3**	**3.350**	**0**	**3.350**	**0,2**
Sermaye Yedekleri	**1**	**0**	**1**	**0,0**	**1**	**0**	**1**	**0,0**
Hisse Senedi İhraç Primleri	1	0	**1**	0,0	1	0	**1**	0,0
Hisse Senedi İptal Kârları	0	0	**0**	0,0	0	0	**0**	0,0
Diğer Sermaye Yedekleri	0	0	**0**	0,0	0	0	**0**	0,0
K/Z'da Yen.Sınıf.mayacak Bir.Diğ.Kaps.Gel./Gid.	**12.796**	**0**	**12.796**	**0,7**	**10.598**	**0**	**10.598**	**0,7**
K/Z'da Yen.Sınıf.dırılacak Bir.Diğ.Kaps.Gel./Gid.	**-253**	**1.616**	**1.363**	**0,1**	**-3.160**	**661**	**-2.499**	**-0,2**
Kâr Yedekleri	**105.401**	**0**	**105.401**	**5,7**	**71.377**	**0**	**71.377**	**4,7**
Yasal Yedekler	772	0	**772**	0,0	772	0	**772**	0,1
Statü Yedekleri	0	0	**0**	0,0	0	0	**0**	0,0
Olağanüstü Yedekler	104.630	0	**104.630**	5,7	70.605	0	**70.605**	4,7
Diğer Kâr Yedekleri	0	0	**0**	0,0	0	0	**0**	0,0
Kâr veya Zarar	**47.815**	**0**	**47.815**	**2,6**	**36.174**	**0**	**36.174**	**2,4**
Geçmiş Yıllar Kâr veya Zararları	0	0	**0**	0,0	0	0	**0**	0,0
Dönem Net Kâr veya Zararı	47.815	0	**47.815**	2,6	36.174	0	**36.174**	2,4
Toplam Yükümlülükler	**999.918**	**837.363**	**1.837.281**	**100,0**	**922.007**	**589.863**	**1.511.870**	**100,0**

QNB Bank A.Ş.

Bilanço Dışı Yükümlülükler

(Milyon TL)

	Aralık 2025			Aralık 2024		
	TP	YP	Toplam	TP	YP	Toplam
Garanti ve Kefaletler	**115.473**	**110.188**	**225.661**	**68.928**	**73.407**	**142.336**
Teminat Mektupları	101.878	68.165	**170.043**	62.237	46.099	**108.337**
Banka Kredileri	13.543	20.407	**33.950**	6.659	11.922	**18.581**
Akreditifler	52	21.616	**21.668**	32	15.386	**15.418**
Garanti Verilen Prefinansmanlar	0	0	**0**	0	0	**0**
Cirolar	0	0	**0**	0	0	**0**
Diğer Garanti ve Kefaletler	0	0	**0**	0	0	**0**
Taahhütler	**1.547.822**	**54.923**	**1.602.745**	**1.014.118**	**54.166**	**1.068.284**
Cayılamaz Taahhütler	1.438.221	54.923	**1.493.144**	905.587	49.048	**954.635**
Cayılabilir Taahhütler	109.601	0	**109.601**	108.532	5.118	**113.649**
Türev Finansal Araçlar	**463.638**	**1.699.914**	**2.163.552**	**289.703**	**953.119**	**1.242.822**
Riskten Korunma Amaçlı Türev Finansal Araçlar	89.412	300.945	**390.356**	66.760	247.976	**314.736**
Alım Satım Amaçlı İşlemler	374.227	1.398.969	**1.773.196**	222.942	705.143	**928.085**
Emanet ve Rehinli Kıymetler	**6.167.664**	**2.314.896**	**8.482.560**	**4.062.255**	**1.557.536**	**5.619.790**
Emanet Kıymetler	334.090	316.048	**650.137**	186.708	163.868	**350.575**
Rehinli Kıymetler	3.256.460	1.056.067	**4.312.527**	2.199.856	730.805	**2.930.660**
Kabul Edilen Avaller ve Kefaletler	2.577.115	942.780	**3.519.895**	1.675.691	662.864	**2.338.555**
Toplam Bilanço Dışı Hesaplar	**8.294.598**	**4.179.920**	**12.474.518**	**5.435.004**	**2.638.228**	**8.073.232**

Gelir ve Gider Kalemleri

(Milyon TL)

	Aralık 2025	Aralık 2024
Faiz Gelirleri	**420.790**	**302.966**
Kredilerden Alınan Faizler	286.692	212.923
Zorunlu Karşılıklardan Alınan Faizler	36.468	19.605
Bankalardan Alınan Faizler	18.687	3.712
Para Piyasası İşlemlerinden Alınan Faizler	126	608
Menkul Değerlerden Alınan Faizler	78.095	65.547
Diğer Faiz Gelirleri	722	570
Faiz Giderleri	**319.687**	**236.169**
Mevduata Verilen Faizler	240.290	192.222
Kullanılan Kredilere Verilen Faizler	16.621	12.859
Para Piyasası İşlemlerine Verilen Faizler	48.854	22.800
İhraç Edilen Menkul Kıymetlere Verilen Faizler	12.914	7.021
Diğer Faiz Giderleri	1.008	1.267
Net Faiz Geliri/Gideri	**101.103**	**66.797**
Net Ücret ve Komisyon Gelirleri/Giderleri	**71.470**	**49.642**
Alınan Ücret ve Komisyonlar	90.327	61.688
Verilen Ücret ve Komisyonlar (-)	18.858	12.046
Temettü Gelirleri	**14**	**18**
Ticari Kar/Zarar (Net)	**-35.608**	**-29.888**
Sermaye Piyasası İşlemleri Kâr/Zararı	4.268	1.157
Türev Finansal İşlemlerden Kar/Zarar	-30.541	-39.779
Kambiyo İşlemleri Kâr/Zararı	-9.335	8.734
Diğer Faaliyet Gelirleri	**2.124**	**1.043**
Faaliyet Brüt Karı	**139.102**	**87.612**
Beklenen Zarar Karşılıkları Giderleri (-) (TFRS 9 uygulayan b.)	36.458	17.422
Diğer Karşılık Giderleri (-) (TFRS 9 uygulayan b.)	3.090	-1.918
Kredi Karşılıkları (-) (TFRS 9 uygulamayan b.)	0	0
Personel Giderleri (-)	22.969	16.290
Diğer Faaliyet Giderleri (-)	28.198	18.175
Net Faaliyet Karı/Zararı	**48.387**	**37.642**
Birleşme İşlemi Sonrası Gelir Olarak Kaydedilen Fazlalık Tutarı	0	0
Özkaynak Yöntemi Uygulanan Ortaklıklardan Kar/Zarar	11.299	6.670
Net Parasal Pozisyon Kar/Zararı	0	0
Sürdürülen Faaliyetler Vergi Öncesi Kar/Zarar	**59.687**	**44.313**
Sürdürülen Faaliyetler Vergi Karşılığı (±)	-11.872	-8.139
Sürdürülen Faaliyetler Dönem Net Kar/Zararı	**47.815**	**36.174**
Durdurulan Faaliyetler Dönem Net Kar/Zararı	**0**	**0**
Net Dönem Karı / Zararı	**47.815**	**36.174**

Rasyolar

(%)

	Aralık 2025	Aralık 2024
Sermaye Yeterliliği		
Sermaye Yeterliliği Oranı	18,2	17,3
Özkaynaklar / Toplam Varlıklar	9,4	7,9
(Özkaynaklar - Duran Varlıklar) / Toplam Varlıklar	6,0	4,9
Net Bilanço Pozisyonu / Özkaynaklar	-110,4	-101,4
(Net Bilanço Pozisyonu + Net Nazım Hesap Pozisyonu) / Özkaynaklar	2,6	3,4
Bilanço Yapısı		
TP Varlıklar / Toplam Varlıklar	64,6	69,0
TP Yükümlülükler / Toplam Yükümlülükler	54,4	61,0
YP Varlıklar / YP Yükümlülükler	77,6	79,5
TP Mevduat / Toplam Mevduat	63,0	68,8
TP Krediler / Toplam Krediler	66,2	69,4
Toplam Mevduat / Toplam Varlıklar	54,6	58,2
Alınan Krediler / Toplam Varlıklar	13,0	10,3
Aktif Kalitesi		
Finansal Varlıklar (net) / Toplam Varlıklar	27,5	28,6
Toplam Krediler / Toplam Varlıklar	62,0	60,3
Toplam Krediler / Toplam Mevduat	113,5	103,5
Duran Varlıklar / Toplam Varlıklar	3,4	3,0
Donuk Alacaklar / Toplam Krediler	3,8	2,7
Tüketici Kredileri / Toplam Krediler	39,5	44,4
Likidite		
Likit Varlıklar / Toplam Varlıklar	15,8	17,8
Likit Varlıklar / Kısa Vadeli Yükümlülükler	26,6	29,6
TP Likit Varlıklar / Toplam Varlıklar	6,2	9,5
Karlılık		
Ortalama Aktif Karlılığı	2,7	2,7
Ortalama Özkaynak Karlılığı	32,2	34,6
Sürdürülen Faaliyeler Dönem Net Kar (Zarar) / Toplam Varlıklar	2,6	2,4
Gelir-Gider Yapısı		
Karşılık Sonrası Net Faiz Geliri / Toplam Varlıklar	3,4	3,4
Karşılık Sonrası Net Faiz Geliri / Faaliyet Brüt Karı	44,3	58,5
Faiz Dışı Gelirler (net) / Toplam Varlıklar	2,1	1,4
Diğer Faaliyet Giderleri / Toplam Varlıklar	1,5	1,2
Personel Giderleri / Diğer Faaliyet Giderleri	81,5	89,6
Faiz Dışı Gelirler (net) / Diğer Faaliyet Giderleri	134,8	114,5

Rabobank A.Ş.

Varlıklar

(Milyon TL)

	Aralık 2025			%	Aralık 2024			%
	TP	YP	Toplam	Dağ.	TP	YP	Toplam	Dağ.
Finansal Varlıklar (Net)	**2.183**	**44**	**2.227**	**96,9**	**1.817**	**33**	**1.850**	**97,1**
Nakit ve Nakit Benzerleri	**2.183**	**44**	**2.227**	**96,9**	**1.817**	**33**	**1.850**	**97,1**
Nakit Değerler ve Merkez Bankası	2.183	44	**2.227**	96,8	1.817	33	**1.849**	97,1
Bankalar	0	1	**1**	0,0	0	0	**0**	0,0
Para Piyasalarından Alacaklar	0	0	**0**	0,0	0	0	**0**	0,0
Beklenen Zarar Karşılıkları (-) (TFRS 9 uygulayan b.)	0	0	**0**	0,0	0	0	**0**	0,0
Gerçeğe Uygun Değer Farkı K/Z Yansıtılan FV	**0**	**0**	**0**	**0,0**	**0**	**0**	**0**	**0,0**
Devlet Borçlanma Senetleri	0	0	**0**	0,0	0	0	**0**	0,0
Sermayede Payı Temsil Eden Menkul Değerler	0	0	**0**	0,0	0	0	**0**	0,0
Diğer Finansal Varlıklar	0	0	**0**	0,0	0	0	**0**	0,0
Gerçeğe Uyg.D.Farkı Diğer Kaps. Gelire Yans. FV	**0**	**0**	**0**	**0,0**	**0**	**0**	**0**	**0,0**
Devlet Borçlanma Senetleri	0	0	**0**	0,0	0	0	**0**	0,0
Sermayede Payı Temsil Eden Menkul Değerler	0	0	**0**	0,0	0	0	**0**	0,0
Diğer Finansal Varlıklar	0	0	**0**	0,0	0	0	**0**	0,0
Türev Finansal Varlıklar	**0**	**0**	**0**	**0,0**	**0**	**0**	**0**	**0,0**
Türev FV Gerçeğe Uygun Değer Farkı K/Z Yan.Kısmı	0	0	**0**	0,0	0	0	**0**	0,0
Türev FV Ger.Uyg.D.Farkı Diğ.Kaps.Gel.Yans.Kısmı	0	0	**0**	0,0	0	0	**0**	0,0
İtfa Edilmiş Maliyeti ile Ölçülen FV (Net)	**0**	**0**	**0**	**0,0**	**0**	**0**	**0**	**0,0**
Krediler	**0**	**0**	**0**	**0,0**	**0**	**0**	**0**	**0,0**
Kiralama İşlemlerinden Alacaklar	**0**	**0**	**0**	**0,0**	**0**	**0**	**0**	**0,0**
Faktoring Alacakları	**0**	**0**	**0**	**0,0**	**0**	**0**	**0**	**0,0**
İtfa Edilmiş Maliyeti ile Ölçülen Diğer FV	**0**	**0**	**0**	**0,0**	**0**	**0**	**0**	**0,0**
Devlet Borçlanma Senetleri	0	0	**0**	0,0	0	0	**0**	0,0
Diğer Finansal Varlıklar	0	0	**0**	0,0	0	0	**0**	0,0
Beklenen Zarar Karşılık. (-) (TFRS 9 uygulayan b.)	**0**	**0**	**0**	**0,0**	**0**	**0**	**0**	**0,0**
Donuk Alacaklar (TFRS 9 uygulamayan b.)	**0**	**0**	**0**	**0,0**	**0**	**0**	**0**	**0,0**
Özel Karşılıklar (-) (TFRS 9 uygulamayan b.)	**0**	**0**	**0**	**0,0**	**0**	**0**	**0**	**0,0**
Satış Amaç. Elde Tut. ve Dur. Faal. İliş.Dur.V. (Net)	**0**	**0**	**0**	**0,0**	**0**	**0**	**0**	**0,0**
Satış Amaçlı	0	0	**0**	0,0	0	0	**0**	0,0
Durdurulan Faaliyetlere İlişkin	0	0	**0**	0,0	0	0	**0**	0,0
Ortaklık Yatırımları	**0**	**0**	**0**	**0,0**	**0**	**0**	**0**	**0,0**
İştirakler (Net)	**0**	**0**	**0**	**0,0**	**0**	**0**	**0**	**0,0**
Özkaynak Yöntemine Göre Değerlenenler	0	0	**0**	0,0	0	0	**0**	0,0
Konsolide Edilmeyenler	0	0	**0**	0,0	0	0	**0**	0,0
Bağlı Ortaklıklar (Net)	**0**	**0**	**0**	**0,0**	**0**	**0**	**0**	**0,0**
Konsolide Edilmeyen Mali Ortaklıklar	0	0	**0**	0,0	0	0	**0**	0,0
Konsolide Edilmeyen Mali Olmayan Ortaklıklar	0	0	**0**	0,0	0	0	**0**	0,0
Birlikte Kontrol Edilen Ortaklıklar (iş ortak.)(Net)	**0**	**0**	**0**	**0,0**	**0**	**0**	**0**	**0,0**
Özkaynak Yöntemine Göre Değerlenenler	0	0	**0**	0,0	0	0	**0**	0,0
Konsolide Edilmeyenler	0	0	**0**	0,0	0	0	**0**	0,0
Maddi Duran Varlıklar (Net)	**36**	**0**	**36**	**1,6**	**27**	**0**	**27**	**1,4**
Maddi Olmayan Duran Varlıklar (Net)	**4**	**0**	**4**	**0,2**	**4**	**0**	**4**	**0,2**
Şerefiye	0	0	**0**	0,0	0	0	**0**	0,0
Diğer	4	0	**4**	0,2	4	0	**4**	0,2
Yatırım Amaçlı Gayrimenkuller (Net)	**0**	**0**	**0**	**0,0**	**0**	**0**	**0**	**0,0**
Cari Vergi Varlığı	**0**	**0**	**0**	**0,0**	**0**	**0**	**0**	**0,0**
Ertelenmiş Vergi Varlığı	**12**	**0**	**12**	**0,5**	**8**	**0**	**8**	**0,4**
Diğer Aktifler	**17**	**4**	**21**	**0,9**	**12**	**3**	**15**	**0,8**
Toplam Varlıklar	**2.252**	**48**	**2.300**	**100,0**	**1.868**	**36**	**1.904**	**100,0**

Yükümlülükler

(Milyon TL)

	Aralık 2025			%	Aralık 2024			%
	TP	YP	Toplam	Dağ.	TP	YP	Toplam	Dağ.
Mevduat	**0**	**0**	**0**	**0,0**	**0**	**0**	**0**	**0,0**
Alınan Krediler	**0**	**0**	**0**	**0,0**	**0**	**0**	**0**	**0,0**
Para Piyasalarına Borçlar	**0**	**0**	**0**	**0,0**	**0**	**0**	**0**	**0,0**
İhraç Edilen Menkul Kıymetler (Net)	**0**	**0**	**0**	**0,0**	**0**	**0**	**0**	**0,0**
Bonolar	0	0	0	0,0	0	0	0	0,0
Varlığa Dayalı Menkul Kıymetler	0	0	0	0,0	0	0	0	0,0
Tahviller	0	0	0	0,0	0	0	0	0,0
Fonlar	**0**	**0**	**0**	**0,0**	**0**	**0**	**0**	**0,0**
Müstakriz Fonları	0	0	0	0,0	0	0	0	0,0
Diğer	0	0	0	0,0	0	0	0	0,0
Gerçeğe Uygun Değer Farkı K/Z Yansıtılan FY	**0**	**0**	**0**	**0,0**	**0**	**0**	**0**	**0,0**
Türev Finansal Yükümlülükler	**0**	**0**	**0**	**0,0**	**0**	**0**	**0**	**0,0**
Türev FY Gerçeğe Uygun Değer Farkı K/Z Yans. Kısmı	0	0	0	0,0	0	0	0	0,0
Türev FY Ger.Uyg.Değ.Farkı Diğ.Kaps.Gelire Yans. Kısm	0	0	0	0,0	0	0	0	0,0
Faktoring Yükümlülükleri	**0**	**0**	**0**	**0,0**	**0**	**0**	**0**	**0,0**
Kiralama İşlemlerinden Yükümlülükler (Net)	**27**	**0**	**27**	**1,2**	**15**	**0**	**15**	**0,8**
Karşılıklar	**56**	**0**	**56**	**2,4**	**44**	**0**	**44**	**2,3**
Genel Karşılıklar (TFRS 9 uygulamayan b.)	0	0	0	0,0	0	0	0	0,0
Yeniden Yapılanma Karşılığı	0	0	0	0,0	0	0	0	0,0
Çalışan Hakları Karşılığı	56	0	56	2,4	44	0	44	2,3
Sigorta Teknik Karşılıkları (Net)	0	0	0	0,0	0	0	0	0,0
Diğer Karşılıklar	0	0	0	0,0	0	0	0	0,0
Cari Vergi Borcu	**40**	**0**	**40**	**1,7**	**48**	**0**	**48**	**2,5**
Ertelenmiş Vergi Borcu	**0**	**0**	**0**	**0,0**	**0**	**0**	**0**	**0,0**
Satış Amaç.Elde Tut.ve Dur..Faal.İliş. DV Borçları (Net)	**0**	**0**	**0**	**0,0**	**0**	**0**	**0**	**0,0**
Satış Amaçlı	0	0	0	0,0	0	0	0	0,0
Durdurulan Faaliyetlere İlişkin	0	0	0	0,0	0	0	0	0,0
Sermaye Benzeri Borçlanma Araçları	**0**	**0**	**0**	**0,0**	**0**	**0**	**0**	**0,0**
Krediler	0	0	0	0,0	0	0	0	0,0
Diğer Borçlanma Araçları	0	0	0	0,0	0	0	0	0,0
Diğer Yükümlülükler	**3**	**1**	**4**	**0,2**	**2**	**0**	**2**	**0,1**
Özkaynaklar	**2.174**	**0**	**2.174**	**94,5**	**1.796**	**0**	**1.796**	**94,3**
Ödenmiş Sermaye	**684**	**0**	**684**	**29,7**	**684**	**0**	**684**	**35,9**
Sermaye Yedekleri	**0**	**0**	**0**	**0,0**	**0**	**0**	**0**	**0,0**
Hisse Senedi İhraç Primleri	0	0	**0**	0,0	0	0	**0**	0,0
Hisse Senedi İptal Kârları	0	0	**0**	0,0	0	0	**0**	0,0
Diğer Sermaye Yedekleri	0	0	**0**	0,0	0	0	**0**	0,0
K/Z'da Yen.Sınıf.mayacak Bir.Diğ.Kaps.Gel./Gid.	**-3**	**0**	**-3**	**-0,1**	**-2**	**0**	**-2**	**-0,1**
K/Z'da Yen.Sınıf.dırılacak Bir.Diğ.Kaps.Gel./Gid.	**0**	**0**	**0**	**0,0**	**0**	**0**	**0**	**0,0**
Kâr Yedekleri	**1.080**	**0**	**1.080**	**46,9**	**703**	**0**	**703**	**36,9**
Yasal Yedekler	59	0	**59**	2,6	41	0	**41**	2,1
Statü Yedekleri	0	0	**0**	0,0	0	0	**0**	0,0
Olağanüstü Yedekler	1.020	0	**1.020**	44,4	662	0	**662**	34,8
Diğer Kâr Yedekleri	0	0	**0**	0,0	0	0	**0**	0,0
Kâr veya Zarar	**413**	**0**	**413**	**18,0**	**411**	**0**	**411**	**21,6**
Geçmiş Yıllar Kâr veya Zararları	34	0	**34**	1,5	34	0	**34**	1,8
Dönem Net Kâr veya Zararı	379	0	**379**	16,5	377	0	**377**	19,8
Toplam Yükümlülükler	**2.299**	**1**	**2.300**	**100,0**	**1.904**	**0**	**1.904**	**100,0**

Rabobank A.Ş.

Bilanço Dışı Yükümlülükler

(Milyon TL)

	Aralık 2025			Aralık 2024		
	TP	YP	Toplam	TP	YP	Toplam
Garanti ve Kefaletler	**0**	**0**	**0**	**0**	**0**	**0**
Teminat Mektupları	0	0	**0**	0	0	**0**
Banka Kredileri	0	0	**0**	0	0	**0**
Akreditifler	0	0	**0**	0	0	**0**
Garanti Verilen Prefinansmanlar	0	0	**0**	0	0	**0**
Cirolar	0	0	**0**	0	0	**0**
Diğer Garanti ve Kefaletler	0	0	**0**	0	0	**0**
Taahhütler	**0**	**1**	**1**	**0**	**0**	**0**
Cayılamaz Taahhütler	0	1	**1**	0	0	**0**
Cayılabilir Taahhütler	0	0	**0**	0	0	**0**
Türev Finansal Araçlar	**0**	**0**	**0**	**0**	**0**	**0**
Riskten Korunma Amaçlı Türev Finansal Araçlar	0	0	**0**	0	0	**0**
Alım Satım Amaçlı İşlemler	0	0	**0**	0	0	**0**
Emanet ve Rehinli Kıymetler	**0**	**0**	**0**	**0**	**0**	**0**
Emanet Kıymetler	0	0	**0**	0	0	**0**
Rehinli Kıymetler	0	0	**0**	0	0	**0**
Kabul Edilen Avaller ve Kefaletler	0	0	**0**	0	0	**0**
Toplam Bilanço Dışı Hesaplar	**0**	**1**	**1**	**0**	**0**	**0**

Gelir ve Gider Kalemleri

(Milyon TL)

	Aralık 2025	Aralık 2024
Faiz Gelirleri	**887**	**787**
Kredilerden Alınan Faizler	0	0
Zorunlu Karşılıklardan Alınan Faizler	0	0
Bankalardan Alınan Faizler	887	787
Para Piyasası İşlemlerinden Alınan Faizler	0	0
Menkul Değerlerden Alınan Faizler	0	0
Diğer Faiz Gelirleri	0	0
Faiz Giderleri	**6**	**4**
Mevduata Verilen Faizler	0	0
Kullanılan Kredilere Verilen Faizler	0	1
Para Piyasası İşlemlerine Verilen Faizler	0	0
İhraç Edilen Menkul Kıymetlere Verilen Faizler	0	0
Diğer Faiz Giderleri	6	3
Net Faiz Geliri/Gideri	**882**	**783**
Net Ücret ve Komisyon Gelirleri/Giderleri	**0**	**0**
Alınan Ücret ve Komisyonlar	0	0
Verilen Ücret ve Komisyonlar (-)	0	0
Temettü Gelirleri	**0**	**0**
Ticari Kar/Zarar (Net)	**12**	**5**
Sermaye Piyasası İşlemleri Kâr/Zararı	0	0
Türev Finansal İşlemlerden Kar/Zarar	0	0
Kambiyo İşlemleri Kâr/Zararı	12	5
Diğer Faaliyet Gelirleri	**4**	**9**
Faaliyet Brüt Karı	**897**	**796**
Beklenen Zarar Karşılıkları Giderleri (-) (TFRS 9 uygulayan b.)	0	0
Diğer Karşılık Giderleri (-) (TFRS 9 uygulayan b.)	0	0
Kredi Karşılıkları (-) (TFRS 9 uygulamayan b.)	0	0
Personel Giderleri (-)	187	119
Diğer Faaliyet Giderleri (-)	168	132
Net Faaliyet Karı/Zararı	**543**	**545**
Birleşme İşlemi Sonrası Gelir Olarak Kaydedilen Fazlalık Tutarı	0	0
Özkaynak Yöntemi Uygulanan Ortaklıklardan Kar/Zarar	0	0
Net Parasal Pozisyon Kar/Zararı	0	0
Sürdürülen Faaliyetler Vergi Öncesi Kar/Zarar	**543**	**545**
Sürdürülen Faaliyetler Vergi Karşılığı (±)	-164	-169
Sürdürülen Faaliyetler Dönem Net Kar/Zararı	**379**	**377**
Durdurulan Faaliyetler Dönem Net Kar/Zararı	**0**	**0**
Net Dönem Karı / Zararı	**379**	**377**

Rasyolar

(%)

	Aralık 2025	Aralık 2024
Sermaye Yeterliliği		
Sermaye Yeterliliği Oranı	239,0	329,6
Özkaynaklar / Toplam Varlıklar	94,5	94,3
(Özkaynaklar - Duran Varlıklar) / Toplam Varlıklar	92,8	92,7
Net Bilanço Pozisyonu / Özkaynaklar	2,2	2,0
(Net Bilanço Pozisyonu + Net Nazım Hesap Pozisyonu) / Özkaynaklar	2,2	2,0
Bilanço Yapısı		
TP Varlıklar / Toplam Varlıklar	97,9	98,1
TP Yükümlülükler / Toplam Yükümlülükler	100,0	100,0
YP Varlıklar / YP Yükümlülükler	5.851,7	40.737,1
TP Mevduat / Toplam Mevduat	-	-
TP Krediler / Toplam Krediler	-	-
Toplam Mevduat / Toplam Varlıklar	0,0	0,0
Alınan Krediler / Toplam Varlıklar	0,0	0,0
Aktif Kalitesi		
Finansal Varlıklar (net) / Toplam Varlıklar	96,9	97,1
Toplam Krediler / Toplam Varlıklar	0,0	0,0
Toplam Krediler / Toplam Mevduat	-	-
Duran Varlıklar / Toplam Varlıklar	1,7	1,6
Donuk Alacaklar / Toplam Krediler	-	-
Tüketici Kredileri / Toplam Krediler	-	-
Likidite		
Likit Varlıklar / Toplam Varlıklar	96,9	97,1
Likit Varlıklar / Kısa Vadeli Yükümlülükler	18.480,6	19.923,2
TP Likit Varlıklar / Toplam Varlıklar	94,9	95,4
Karlılık		
Ortalama Aktif Karlılığı	17,6	21,7
Ortalama Özkaynak Karlılığı	18,5	22,8
Sürdürülen Faaliyeler Dönem Net Kar (Zarar) / Toplam Varlıklar	16,5	19,8
Gelir-Gider Yapısı		
Karşılık Sonrası Net Faiz Geliri / Toplam Varlıklar	38,3	41,1
Karşılık Sonrası Net Faiz Geliri / Faaliyet Brüt Karı	98,2	98,3
Faiz Dışı Gelirler (net) / Toplam Varlıklar	0,7	0,7
Diğer Faaliyet Giderleri / Toplam Varlıklar	7,3	6,9
Personel Giderleri / Diğer Faaliyet Giderleri	111,3	90,1
Faiz Dışı Gelirler (net) / Diğer Faaliyet Giderleri	9,4	10,4

Société Générale (SA)

Varlıklar

(Milyon TL)

	Aralık 2025			%	Aralık 2024			%
	TP	YP	Toplam	Dağ.	TP	YP	Toplam	Dağ.
Finansal Varlıklar (Net)	**57**	**72**	**129**	**50,3**	**45**	**119**	**164**	**61,3**
Nakit ve Nakit Benzerleri	**57**	**72**	**129**	**50,3**	**45**	**119**	**164**	**61,3**
Nakit Değerler ve Merkez Bankası	57	66	**123**	48,1	44	113	**157**	58,6
Bankalar	0	5	**6**	2,2	0	7	**7**	2,7
Para Piyasalarından Alacaklar	0	0	**0**	0,0	0	0	**0**	0,0
Beklenen Zarar Karşılıkları (-) (TFRS 9 uygulayan b.)	0	0	**0**	0,0	0	0	**0**	0,0
Gerçeğe Uygun Değer Farkı K/Z Yansıtılan FV	**0**	**0**	**0**	**0,0**	**0**	**0**	**0**	**0,0**
Devlet Borçlanma Senetleri	0	0	**0**	0,0	0	0	**0**	0,0
Sermayede Payı Temsil Eden Menkul Değerler	0	0	**0**	0,0	0	0	**0**	0,0
Diğer Finansal Varlıklar	0	0	**0**	0,0	0	0	**0**	0,0
Gerçeğe Uyg.D.Farkı Diğer Kaps. Gelire Yans. FV	**0**	**0**	**0**	**0,0**	**0**	**0**	**0**	**0,0**
Devlet Borçlanma Senetleri	0	0	**0**	0,0	0	0	**0**	0,0
Sermayede Payı Temsil Eden Menkul Değerler	0	0	**0**	0,0	0	0	**0**	0,0
Diğer Finansal Varlıklar	0	0	**0**	0,0	0	0	**0**	0,0
Türev Finansal Varlıklar	**0**	**0**	**0**	**0,0**	**0**	**0**	**0**	**0,0**
Türev FV Gerçeğe Uygun Değer Farkı K/Z Yan.Kısmı	0	0	**0**	0,0	0	0	**0**	0,0
Türev FV Ger.Uyg.D.Farkı Diğ.Kaps.Gel.Yans.Kısmı	0	0	**0**	0,0	0	0	**0**	0,0
İtfa Edilmiş Maliyeti ile Ölçülen FV (Net)	**0**	**0**	**0**	**0,0**	**0**	**0**	**0**	**0,0**
Krediler	**0**	**0**	**0**	**0,0**	**0**	**0**	**0**	**0,0**
Kiralama İşlemlerinden Alacaklar	**0**	**0**	**0**	**0,0**	**0**	**0**	**0**	**0,0**
Faktoring Alacakları	**0**	**0**	**0**	**0,0**	**0**	**0**	**0**	**0,0**
İtfa Edilmiş Maliyeti ile Ölçülen Diğer FV	**0**	**0**	**0**	**0,0**	**0**	**0**	**0**	**0,0**
Devlet Borçlanma Senetleri	0	0	**0**	0,0	0	0	**0**	0,0
Diğer Finansal Varlıklar	0	0	**0**	0,0	0	0	**0**	0,0
Beklenen Zarar Karşılık. (-) (TFRS 9 uygulayan b.)	**0**	**0**	**0**	**0,0**	**0**	**0**	**0**	**0,0**
Donuk Alacaklar (TFRS 9 uygulamayan b.)	**0**	**0**	**0**	**0,0**	**0**	**0**	**0**	**0,0**
Özel Karşılıklar (-) (TFRS 9 uygulamayan b.)	**0**	**0**	**0**	**0,0**	**0**	**0**	**0**	**0,0**
Satış Amaç. Elde Tut. ve Dur. Faal. İliş.Dur.V. (Net)	**0**	**0**	**0**	**0,0**	**0**	**0**	**0**	**0,0**
Satış Amaçlı	0	0	**0**	0,0	0	0	**0**	0,0
Durdurulan Faaliyetlere İlişkin	0	0	**0**	0,0	0	0	**0**	0,0
Ortaklık Yatırımları	**0**	**0**	**0**	**0,0**	**0**	**0**	**0**	**0,0**
İştirakler (Net)	**0**	**0**	**0**	**0,0**	**0**	**0**	**0**	**0,0**
Özkaynak Yöntemine Göre Değerlenenler	0	0	**0**	0,0	0	0	**0**	0,0
Konsolide Edilmeyenler	0	0	**0**	0,0	0	0	**0**	0,0
Bağlı Ortaklıklar (Net)	**0**	**0**	**0**	**0,0**	**0**	**0**	**0**	**0,0**
Konsolide Edilmeyen Mali Ortaklıklar	0	0	**0**	0,0	0	0	**0**	0,0
Konsolide Edilmeyen Mali Olmayan Ortaklıklar	0	0	**0**	0,0	0	0	**0**	0,0
Birlikte Kontrol Edilen Ortaklıklar (iş ortak.)(Net)	**0**	**0**	**0**	**0,0**	**0**	**0**	**0**	**0,0**
Özkaynak Yöntemine Göre Değerlenenler	0	0	**0**	0,0	0	0	**0**	0,0
Konsolide Edilmeyenler	0	0	**0**	0,0	0	0	**0**	0,0
Maddi Duran Varlıklar (Net)	**10**	**0**	**10**	**3,8**	**10**	**0**	**10**	**3,6**
Maddi Olmayan Duran Varlıklar (Net)	**2**	**0**	**2**	**0,8**	**3**	**0**	**3**	**0,9**
Şerefiye	0	0	**0**	0,0	0	0	**0**	0,0
Diğer	2	0	**2**	0,8	3	0	**3**	0,9
Yatırım Amaçlı Gayrimenkuller (Net)	**0**	**0**	**0**	**0,0**	**0**	**0**	**0**	**0,0**
Cari Vergi Varlığı	**0**	**0**	**0**	**0,0**	**0**	**0**	**0**	**0,0**
Ertelenmiş Vergi Varlığı	**22**	**0**	**22**	**8,7**	**19**	**0**	**19**	**7,1**
Diğer Aktifler	**93**	**0**	**93**	**36,3**	**72**	**0**	**72**	**26,9**
Toplam Varlıklar	**184**	**72**	**256**	**100,0**	**148**	**120**	**268**	**100,0**

Yükümlülükler

(Milyon TL)

	Aralık 2025			%	Aralık 2024			%
	TP	YP	Toplam	Dağ.	TP	YP	Toplam	Dağ.
Mevduat	**0**	**0**	**0**	**0,0**	**0**	**0**	**0**	**0,0**
Alınan Krediler	**0**	**76**	**76**	**29,9**	**0**	**121**	**121**	**45,1**
Para Piyasalarına Borçlar	**0**	**0**	**0**	**0,0**	**0**	**0**	**0**	**0,0**
İhraç Edilen Menkul Kıymetler (Net)	**0**	**0**	**0**	**0,0**	**0**	**0**	**0**	**0,0**
Bonolar	0	0	0	0,0	0	0	0	0,0
Varlığa Dayalı Menkul Kıymetler	0	0	0	0,0	0	0	0	0,0
Tahviller	0	0	0	0,0	0	0	0	0,0
Fonlar	**0**	**0**	**0**	**0,0**	**0**	**0**	**0**	**0,0**
Müstakriz Fonları	0	0	0	0,0	0	0	0	0,0
Diğer	0	0	0	0,0	0	0	0	0,0
Gerçeğe Uygun Değer Farkı K/Z Yansıtılan FY	**0**	**0**	**0**	**0,0**	**0**	**0**	**0**	**0,0**
Türev Finansal Yükümlülükler	**0**	**0**	**0**	**0,0**	**0**	**0**	**0**	**0,0**
Türev FY Gerçeğe Uygun Değer Farkı K/Z Yans. Kısmı	0	0	0	0,0	0	0	0	0,0
Türev FY Ger.Uyg.Değ.Farkı Diğ.Kaps.Gelire Yans. Kısm	0	0	0	0,0	0	0	0	0,0
Faktoring Yükümlülükleri	**0**	**0**	**0**	**0,0**	**0**	**0**	**0**	**0,0**
Kiralama İşlemlerinden Yükümlülükler (Net)	**4**	**0**	**4**	**1,5**	**8**	**0**	**8**	**2,8**
Karşılıklar	**74**	**0**	**74**	**28,8**	**54**	**0**	**54**	**20,0**
Genel Karşılıklar (TFRS 9 uygulamayan b.)	0	0	0	0,1	4	0	4	1,5
Yeniden Yapılanma Karşılığı	0	0	0	0,0	0	0	0	0,0
Çalışan Hakları Karşılığı	73	0	73	28,6	49	0	49	18,5
Sigorta Teknik Karşılıkları (Net)	0	0	0	0,0	0	0	0	0,0
Diğer Karşılıklar	0	0	0	0,0	0	0	0	0,0
Cari Vergi Borcu	**20**	**0**	**20**	**7,8**	**16**	**0**	**16**	**6,1**
Ertelenmiş Vergi Borcu	**0**	**0**	**0**	**0,0**	**0**	**0**	**0**	**0,0**
Satış Amaç.Elde Tut.ve Dur..Faal.İliş. DV Borçları (Net)	**0**	**0**	**0**	**0,0**	**0**	**0**	**0**	**0,0**
Satış Amaçlı	0	0	0	0,0	0	0	0	0,0
Durdurulan Faaliyetlere İlişkin	0	0	0	0,0	0	0	0	0,0
Sermaye Benzeri Borçlanma Araçları	**0**	**0**	**0**	**0,0**	**0**	**0**	**0**	**0,0**
Krediler	0	0	0	0,0	0	0	0	0,0
Diğer Borçlanma Araçları	0	0	0	0,0	0	0	0	0,0
Diğer Yükümlülükler	**1**	**0**	**1**	**0,5**	**0**	**0**	**1**	**0,2**
Özkaynaklar	**80**	**0**	**80**	**31,4**	**69**	**0**	**69**	**25,8**
Ödenmiş Sermaye	**135**	**0**	**135**	**52,7**	**135**	**0**	**135**	**50,3**
Sermaye Yedekleri	**23**	**0**	**23**	**9,1**	**23**	**0**	**23**	**8,7**
Hisse Senedi İhraç Primleri	0	0	**0**	0,0	0	0	**0**	0,0
Hisse Senedi İptal Kârları	0	0	**0**	0,0	0	0	**0**	0,0
Diğer Sermaye Yedekleri	23	0	**23**	9,1	23	0	**23**	8,7
K/Z'da Yen.Sınıf.mayacak Bir.Diğ.Kaps.Gel./Gid.	**-1**	**0**	**-1**	**-0,5**	**-1**	**0**	**-1**	**-0,6**
K/Z'da Yen.Sınıf.dırılacak Bir.Diğ.Kaps.Gel./Gid.	**0**	**0**	**0**	**0,0**	**0**	**0**	**0**	**0,0**
Kâr Yedekleri	**4**	**0**	**4**	**1,4**	**4**	**0**	**4**	**1,4**
Yasal Yedekler	0	0	**0**	0,0	0	0	**0**	0,0
Statü Yedekleri	0	0	**0**	0,0	0	0	**0**	0,0
Olağanüstü Yedekler	4	0	**4**	1,4	4	0	**4**	1,4
Diğer Kâr Yedekleri	0	0	**0**	0,0	0	0	**0**	0,0
Kâr veya Zarar	**-80**	**0**	**-80**	**-31,3**	**-91**	**0**	**-91**	**-34,1**
Geçmiş Yıllar Kâr veya Zararları	-91	0	**-91**	-35,7	-97	0	**-97**	-36,2
Dönem Net Kâr veya Zararı	11	0	**11**	4,4	6	0	**6**	2,2
Toplam Yükümlülükler	**179**	**77**	**256**	**100,0**	**147**	**121**	**268**	**100,0**

Société Générale (SA)

Bilanço Dışı Yükümlülükler

(Milyon TL)

	Aralık 2025			Aralık 2024		
	TP	YP	Toplam	TP	YP	Toplam
Garanti ve Kefaletler	**0**	**3**	**3**	**0**	**678**	**678**
Teminat Mektupları	0	3	**3**	0	678	**678**
Banka Kredileri	0	0	**0**	0	0	**0**
Akreditifler	0	0	**0**	0	0	**0**
Garanti Verilen Prefinansmanlar	0	0	**0**	0	0	**0**
Cirolar	0	0	**0**	0	0	**0**
Diğer Garanti ve Kefaletler	0	0	**0**	0	0	**0**
Taahhütler	**0**	**0**	**0**	**0**	**0**	**0**
Cayılamaz Taahhütler	0	0	**0**	0	0	**0**
Cayılabilir Taahhütler	0	0	**0**	0	0	**0**
Türev Finansal Araçlar	**0**	**0**	**0**	**0**	**0**	**0**
Riskten Korunma Amaçlı Türev Finansal Araçlar	0	0	**0**	0	0	**0**
Alım Satım Amaçlı İşlemler	0	0	**0**	0	0	**0**
Emanet ve Rehinli Kıymetler	**0**	**0**	**0**	**0**	**0**	**0**
Emanet Kıymetler	0	0	**0**	0	0	**0**
Rehinli Kıymetler	0	0	**0**	0	0	**0**
Kabul Edilen Avaller ve Kefaletler	0	0	**0**	0	0	**0**
Toplam Bilanço Dışı Hesaplar	**0**	**3**	**3**	**0**	**678**	**678**

Gelir ve Gider Kalemleri

(Milyon TL)

	Aralık 2025	Aralık 2024
Faiz Gelirleri	**23**	**23**
Kredilerden Alınan Faizler	0	0
Zorunlu Karşılıklardan Alınan Faizler	0	0
Bankalardan Alınan Faizler	23	22
Para Piyasası İşlemlerinden Alınan Faizler	0	0
Menkul Değerlerden Alınan Faizler	0	1
Diğer Faiz Gelirleri	0	0
Faiz Giderleri	**4**	**5**
Mevduata Verilen Faizler	0	0
Kullanılan Kredilere Verilen Faizler	4	5
Para Piyasası İşlemlerine Verilen Faizler	0	0
İhraç Edilen Menkul Kıymetlere Verilen Faizler	0	0
Diğer Faiz Giderleri	0	0
Net Faiz Geliri/Gideri	**19**	**18**
Net Ücret ve Komisyon Gelirleri/Giderleri	**0**	**1**
Alınan Ücret ve Komisyonlar	1	1
Verilen Ücret ve Komisyonlar (-)	0	0
Temettü Gelirleri	**0**	**0**
Ticari Kar/Zarar (Net)	**-1**	**0**
Sermaye Piyasası İşlemleri Kâr/Zararı	0	0
Türev Finansal İşlemlerden Kar/Zarar	0	0
Kambiyo İşlemleri Kâr/Zararı	-1	0
Diğer Faaliyet Gelirleri	**284**	**185**
Faaliyet Brüt Karı	**302**	**204**
Beklenen Zarar Karşılıkları Giderleri (-) (TFRS 9 uygulayan b.)	0	0
Diğer Karşılık Giderleri (-) (TFRS 9 uygulayan b.)	0	0
Kredi Karşılıkları (-) (TFRS 9 uygulamayan b.)	0	0
Personel Giderleri (-)	189	138
Diğer Faaliyet Giderleri (-)	84	58
Net Faaliyet Karı/Zararı	**29**	**8**
Birleşme İşlemi Sonrası Gelir Olarak Kaydedilen Fazlalık Tutarı	0	0
Özkaynak Yöntemi Uygulanan Ortaklıklardan Kar/Zarar	0	0
Net Parasal Pozisyon Kar/Zararı	0	0
Sürdürülen Faaliyetler Vergi Öncesi Kar/Zarar	**29**	**8**
Sürdürülen Faaliyetler Vergi Karşılığı (±)	-18	-2
Sürdürülen Faaliyetler Dönem Net Kar/Zararı	**11**	**6**
Durdurulan Faaliyetler Dönem Net Kar/Zararı	**0**	**0**
Net Dönem Karı / Zararı	**11**	**6**

Rasyolar

(%)

	Aralık 2025	Aralık 2024
Sermaye Yeterliliği		
Sermaye Yeterliliği Oranı	27,5	22,2
Özkaynaklar / Toplam Varlıklar	31,4	25,8
(Özkaynaklar - Duran Varlıklar) / Toplam Varlıklar	26,8	21,2
Net Bilanço Pozisyonu / Özkaynaklar	-6,3	-1,4
(Net Bilanço Pozisyonu + Net Nazım Hesap Pozisyonu) / Özkaynaklar	-6,3	-1,4
Bilanço Yapısı		
TP Varlıklar / Toplam Varlıklar	72,0	55,2
TP Yükümlülükler / Toplam Yükümlülükler	70,0	54,9
YP Varlıklar / YP Yükümlülükler	93,4	99,2
TP Mevduat / Toplam Mevduat	100,0	100,0
TP Krediler / Toplam Krediler	-	-
Toplam Mevduat / Toplam Varlıklar	0,0	0,0
Alınan Krediler / Toplam Varlıklar	29,9	45,1
Aktif Kalitesi		
Finansal Varlıklar (net) / Toplam Varlıklar	50,3	61,3
Toplam Krediler / Toplam Varlıklar	0,0	0,0
Toplam Krediler / Toplam Mevduat	0,0	0,0
Duran Varlıklar / Toplam Varlıklar	4,6	4,6
Donuk Alacaklar / Toplam Krediler	-	-
Tüketici Kredileri / Toplam Krediler	-	-
Likidite		
Likit Varlıklar / Toplam Varlıklar	50,3	61,3
Likit Varlıklar / Kısa Vadeli Yükümlülükler	122.539,0	156.337,1
TP Likit Varlıklar / Toplam Varlıklar	22,3	16,7
Karlılık		
Ortalama Aktif Karlılığı	4,6	2,3
Ortalama Özkaynak Karlılığı	14,7	8,7
Sürdürülen Faaliyeler Dönem Net Kar (Zarar) / Toplam Varlıklar	4,4	2,2
Gelir-Gider Yapısı		
Karşılık Sonrası Net Faiz Geliri / Toplam Varlıklar	7,4	6,7
Karşılık Sonrası Net Faiz Geliri / Faaliyet Brüt Karı	6,3	8,8
Faiz Dışı Gelirler (net) / Toplam Varlıklar	110,9	69,6
Diğer Faaliyet Giderleri / Toplam Varlıklar	32,8	21,7
Personel Giderleri / Diğer Faaliyet Giderleri	225,7	237,1
Faiz Dışı Gelirler (net) / Diğer Faaliyet Giderleri	338,1	320,3

Turkland Bank A.Ş.

Varlıklar

(Milyon TL)

	Aralık 2025			%	Aralık 2024			%
	TP	YP	Toplam	Dağ.	TP	YP	Toplam	Dağ.
Finansal Varlıklar (Net)	**2.447**	**5.256**	**7.703**	**40,8**	**2.486**	**4.207**	**6.693**	**42,4**
Nakit ve Nakit Benzerleri	**2.410**	**5.256**	**7.666**	**40,6**	**2.022**	**4.207**	**6.229**	**39,5**
Nakit Değerler ve Merkez Bankası	238	4.269	**4.507**	23,9	280	3.209	**3.489**	22,1
Bankalar	1	987	**987**	5,2	1	997	**998**	6,3
Para Piyasalarından Alacaklar	2.172	0	**2.172**	11,5	1.742	0	**1.742**	11,0
Beklenen Zarar Karşılıkları (-) (TFRS 9 uygulayan b.)	-1	0	**-1**	0,0	-1	0	**-1**	0,0
Gerçeğe Uygun Değer Farkı K/Z Yansıtılan FV	**0**	**0**	**0**	**0,0**	**0**	**0**	**0**	**0,0**
Devlet Borçlanma Senetleri	0	0	**0**	0,0	0	0	**0**	0,0
Sermayede Payı Temsil Eden Menkul Değerler	0	0	**0**	0,0	0	0	**0**	0,0
Diğer Finansal Varlıklar	0	0	**0**	0,0	0	0	**0**	0,0
Gerçeğe Uyg.D.Farkı Diğer Kaps. Gelire Yans. FV	**37**	**0**	**37**	**0,2**	**464**	**0**	**464**	**2,9**
Devlet Borçlanma Senetleri	37	0	**37**	0,2	464	0	**464**	2,9
Sermayede Payı Temsil Eden Menkul Değerler	0	0	**0**	0,0	0	0	**0**	0,0
Diğer Finansal Varlıklar	0	0	**0**	0,0	0	0	**0**	0,0
Türev Finansal Varlıklar	**0**	**0**	**0**	**0,0**	**0**	**0**	**0**	**0,0**
Türev FV Gerçeğe Uygun Değer Farkı K/Z Yan.Kısmı	0	0	**0**	0,0	0	0	**0**	0,0
Türev FV Ger.Uyg.D.Farkı Diğ.Kaps.Gel.Yans.Kısmı	0	0	**0**	0,0	0	0	**0**	0,0
İtfa Edilmiş Maliyeti ile Ölçülen FV (Net)	**6.559**	**3.526**	**10.086**	**53,4**	**5.379**	**2.881**	**8.260**	**52,4**
Krediler	**5.631**	**3.526**	**9.157**	**48,5**	**5.590**	**2.881**	**8.471**	**53,7**
Kiralama İşlemlerinden Alacaklar	**0**	**0**	**0**	**0,0**	**0**	**0**	**0**	**0,0**
Faktoring Alacakları	**0**	**0**	**0**	**0,0**	**0**	**0**	**0**	**0,0**
İtfa Edilmiş Maliyeti ile Ölçülen Diğer FV	**1.135**	**0**	**1.135**	**6,0**	**51**	**0**	**51**	**0,3**
Devlet Borçlanma Senetleri	1.135	0	**1.135**	6,0	51	0	**51**	0,3
Diğer Finansal Varlıklar	0	0	**0**	0,0	0	0	**0**	0,0
Beklenen Zarar Karşılık. (-) (TFRS 9 uygulayan b.)	**207**	**0**	**207**	**1,1**	**262**	**0**	**262**	**1,7**
Donuk Alacaklar (TFRS 9 uygulamayan b.)	**0**	**0**	**0**	**0,0**	**0**	**0**	**0**	**0,0**
Özel Karşılıklar (-) (TFRS 9 uygulamayan b.)	**0**	**0**	**0**	**0,0**	**0**	**0**	**0**	**0,0**
Satış Amaç. Elde Tut. ve Dur. Faal. İliş.Dur.V. (Net)	**25**	**0**	**25**	**0,1**	**27**	**0**	**27**	**0,2**
Satış Amaçlı	25	0	**25**	0,1	27	0	**27**	0,2
Durdurulan Faaliyetlere İlişkin	0	0	**0**	0,0	0	0	**0**	0,0
Ortaklık Yatırımları	**8**	**0**	**8**	**0,0**	**8**	**0**	**8**	**0,0**
İştirakler (Net)	**8**	**0**	**8**	**0,0**	**8**	**0**	**8**	**0,0**
Özkaynak Yöntemine Göre Değerlenenler	0	0	**0**	0,0	0	0	**0**	0,0
Konsolide Edilmeyenler	8	0	**8**	0,0	8	0	**8**	0,0
Bağlı Ortaklıklar (Net)	**0**	**0**	**0**	**0,0**	**0**	**0**	**0**	**0,0**
Konsolide Edilmeyen Mali Ortaklıklar	0	0	**0**	0,0	0	0	**0**	0,0
Konsolide Edilmeyen Mali Olmayan Ortaklıklar	0	0	**0**	0,0	0	0	**0**	0,0
Birlikte Kontrol Edilen Ortaklıklar (iş ortak.)(Net)	**0**	**0**	**0**	**0,0**	**0**	**0**	**0**	**0,0**
Özkaynak Yöntemine Göre Değerlenenler	0	0	**0**	0,0	0	0	**0**	0,0
Konsolide Edilmeyenler	0	0	**0**	0,0	0	0	**0**	0,0
Maddi Duran Varlıklar (Net)	**151**	**0**	**151**	**0,8**	**156**	**0**	**156**	**1,0**
Maddi Olmayan Duran Varlıklar (Net)	**14**	**0**	**14**	**0,1**	**12**	**0**	**12**	**0,1**
Şerefiye	0	0	**0**	0,0	0	0	**0**	0,0
Diğer	14	0	**14**	0,1	12	0	**12**	0,1
Yatırım Amaçlı Gayrimenkuller (Net)	**0**	**0**	**0**	**0,0**	**0**	**0**	**0**	**0,0**
Cari Vergi Varlığı	**36**	**0**	**36**	**0,2**	**0**	**0**	**0**	**0,0**
Ertelenmiş Vergi Varlığı	**69**	**0**	**69**	**0,4**	**53**	**0**	**53**	**0,3**
Diğer Aktifler	**785**	**0**	**785**	**4,2**	**561**	**0**	**561**	**3,6**
Toplam Varlıklar	**10.095**	**8.782**	**18.877**	**100,0**	**8.683**	**7.088**	**15.771**	**100,0**

Yükümlülükler

(Milyon TL)

	Aralık 2025			%	Aralık 2024			%
	TP	YP	Toplam	Dağ.	TP	YP	Toplam	Dağ.
Mevduat	**4.302**	**10.597**	**14.899**	**78,9**	**4.742**	**8.089**	**12.830**	**81,4**
Alınan Krediler	**0**	**0**	**0**	**0,0**	**0**	**0**	**0**	**0,0**
Para Piyasalarına Borçlar	**511**	**0**	**511**	**2,7**	**0**	**0**	**0**	**0,0**
İhraç Edilen Menkul Kıymetler (Net)	**0**	**0**	**0**	**0,0**	**0**	**0**	**0**	**0,0**
Bonolar	0	0	0	0,0	0	0	0	0,0
Varlığa Dayalı Menkul Kıymetler	0	0	0	0,0	0	0	0	0,0
Tahviller	0	0	0	0,0	0	0	0	0,0
Fonlar	**0**	**0**	**0**	**0,0**	**0**	**0**	**0**	**0,0**
Müstakriz Fonları	0	0	0	0,0	0	0	0	0,0
Diğer	0	0	0	0,0	0	0	0	0,0
Gerçeğe Uygun Değer Farkı K/Z Yansıtılan FY	**0**	**0**	**0**	**0,0**	**0**	**0**	**0**	**0,0**
Türev Finansal Yükümlülükler	**0**	**0**	**0**	**0,0**	**0**	**0**	**0**	**0,0**
Türev FY Gerçeğe Uygun Değer Farkı K/Z Yans. Kısmı	0	0	0	0,0	0	0	0	0,0
Türev FY Ger.Uyg.Değ.Farkı Diğ.Kaps.Gelire Yans. Kısm	0	0	0	0,0	0	0	0	0,0
Faktoring Yükümlülükleri	**0**	**0**	**0**	**0,0**	**0**	**0**	**0**	**0,0**
Kiralama İşlemlerinden Yükümlülükler (Net)	**84**	**0**	**84**	**0,4**	**103**	**0**	**103**	**0,7**
Karşılıklar	**136**	**1**	**138**	**0,7**	**195**	**28**	**224**	**1,4**
Genel Karşılıklar (TFRS 9 uygulamayan b.)	0	0	0	0,0	0	0	0	0,0
Yeniden Yapılanma Karşılığı	0	0	0	0,0	0	0	0	0,0
Çalışan Hakları Karşılığı	73	0	73	0,4	53	0	53	0,3
Sigorta Teknik Karşılıkları (Net)	0	0	0	0,0	0	0	0	0,0
Diğer Karşılıklar	63	1	64	0,3	142	28	171	1,1
Cari Vergi Borcu	**103**	**0**	**103**	**0,5**	**60**	**0**	**60**	**0,4**
Ertelenmiş Vergi Borcu	**0**	**0**	**0**	**0,0**	**0**	**0**	**0**	**0,0**
Satış Amaç.Elde Tut.ve Dur..Faal.İliş. DV Borçları (Net)	**0**	**0**	**0**	**0,0**	**0**	**0**	**0**	**0,0**
Satış Amaçlı	0	0	0	0,0	0	0	0	0,0
Durdurulan Faaliyetlere İlişkin	0	0	0	0,0	0	0	0	0,0
Sermaye Benzeri Borçlanma Araçları	**0**	**0**	**0**	**0,0**	**0**	**0**	**0**	**0,0**
Krediler	0	0	0	0,0	0	0	0	0,0
Diğer Borçlanma Araçları	0	0	0	0,0	0	0	0	0,0
Diğer Yükümlülükler	**368**	**1.247**	**1.615**	**8,6**	**319**	**794**	**1.113**	**7,1**
Özkaynaklar	**1.528**	**0**	**1.528**	**8,1**	**1.442**	**0**	**1.442**	**9,1**
Ödenmiş Sermaye	**1.000**	**0**	**1.000**	**5,3**	**1.000**	**0**	**1.000**	**6,3**
Sermaye Yedekleri	**25**	**0**	**25**	**0,1**	**25**	**0**	**25**	**0,2**
Hisse Senedi İhraç Primleri	0	0	**0**	0,0	0	0	**0**	0,0
Hisse Senedi İptal Kârları	0	0	**0**	0,0	0	0	**0**	0,0
Diğer Sermaye Yedekleri	25	0	**25**	0,1	25	0	**25**	0,2
K/Z'da Yen.Sınıf.mayacak Bir.Diğ.Kaps.Gel./Gid.	**-16**	**0**	**-16**	**-0,1**	**-17**	**0**	**-17**	**-0,1**
K/Z'da Yen.Sınıf.dırılacak Bir.Diğ.Kaps.Gel./Gid.	**1**	**0**	**1**	**0,0**	**6**	**0**	**6**	**0,0**
Kâr Yedekleri	**427**	**0**	**427**	**2,3**	**72**	**0**	**72**	**0,5**
Yasal Yedekler	53	0	**53**	0,3	37	0	**37**	0,2
Statü Yedekleri	0	0	**0**	0,0	0	0	**0**	0,0
Olağanüstü Yedekler	355	0	**355**	1,9	63	0	**63**	0,4
Diğer Kâr Yedekleri	19	0	**19**	0,1	-28	0	**-28**	-0,2
Kâr veya Zarar	**91**	**0**	**91**	**0,5**	**355**	**0**	**355**	**2,2**
Geçmiş Yıllar Kâr veya Zararları	0	0	**0**	0,0	0	0	**0**	0,0
Dönem Net Kâr veya Zararı	91	0	**91**	0,5	355	0	**355**	2,2
Toplam Yükümlülükler	**7.032**	**11.846**	**18.877**	**100,0**	**6.860**	**8.911**	**15.771**	**100,0**

Turkland Bank A.Ş.

Bilanço Dışı Yükümlülükler

(Milyon TL)

	Aralık 2025			Aralık 2024		
	TP	YP	Toplam	TP	YP	Toplam
Garanti ve Kefaletler	**5.001**	**178**	**5.179**	**2.261**	**194**	**2.455**
Teminat Mektupları	752	109	**861**	391	152	**542**
Banka Kredileri	0	0	**0**	0	0	**0**
Akreditifler	0	68	**68**	0	42	**42**
Garanti Verilen Prefinansmanlar	0	0	**0**	0	0	**0**
Cirolar	4.250	0	**4.250**	1.871	0	**1.871**
Diğer Garanti ve Kefaletler	0	0	**0**	0	0	**0**
Taahhütler	**641**	**629**	**1.270**	**311**	**345**	**656**
Cayılamaz Taahhütler	641	629	**1.270**	311	345	**656**
Cayılabilir Taahhütler	0	0	**0**	0	0	**0**
Türev Finansal Araçlar	**2.568**	**2.421**	**4.989**	**1.665**	**1.517**	**3.182**
Riskten Korunma Amaçlı Türev Finansal Araçlar	0	0	**0**	0	0	**0**
Alım Satım Amaçlı İşlemler	2.568	2.421	**4.989**	1.665	1.517	**3.182**
Emanet ve Rehinli Kıymetler	**18.826**	**8.968**	**27.795**	**17.040**	**9.570**	**26.611**
Emanet Kıymetler	5.585	289	**5.873**	4.739	13	**4.752**
Rehinli Kıymetler	13.242	8.680	**21.922**	12.302	9.557	**21.859**
Kabul Edilen Avaller ve Kefaletler	0	0	**0**	0	0	**0**
Toplam Bilanço Dışı Hesaplar	**27.037**	**12.196**	**39.233**	**21.278**	**11.626**	**32.904**

Gelir ve Gider Kalemleri

(Milyon TL)

	Aralık 2025	Aralık 2024
Faiz Gelirleri	**4.234**	**4.152**
Kredilerden Alınan Faizler	3.174	2.781
Zorunlu Karşılıklardan Alınan Faizler	202	96
Bankalardan Alınan Faizler	106	65
Para Piyasası İşlemlerinden Alınan Faizler	454	775
Menkul Değerlerden Alınan Faizler	298	433
Diğer Faiz Gelirleri	0	0
Faiz Giderleri	**2.738**	**2.718**
Mevduata Verilen Faizler	2.624	2.655
Kullanılan Kredilere Verilen Faizler	0	0
Para Piyasası İşlemlerine Verilen Faizler	77	35
İhraç Edilen Menkul Kıymetlere Verilen Faizler	0	0
Diğer Faiz Giderleri	36	27
Net Faiz Geliri/Gideri	**1.496**	**1.434**
Net Ücret ve Komisyon Gelirleri/Giderleri	**18**	**34**
Alınan Ücret ve Komisyonlar	43	50
Verilen Ücret ve Komisyonlar (-)	25	15
Temettü Gelirleri	**1**	**0**
Ticari Kar/Zarar (Net)	**-469**	**-437**
Sermaye Piyasası İşlemleri Kâr/Zararı	2	-26
Türev Finansal İşlemlerden Kar/Zarar	-224	-270
Kambiyo İşlemleri Kâr/Zararı	-246	-140
Diğer Faaliyet Gelirleri	**81**	**328**
Faaliyet Brüt Karı	**1.127**	**1.359**
Beklenen Zarar Karşılıkları Giderleri (-) (TFRS 9 uygulayan b.)	-54	0
Diğer Karşılık Giderleri (-) (TFRS 9 uygulayan b.)	0	18
Kredi Karşılıkları (-) (TFRS 9 uygulamayan b.)	0	0
Personel Giderleri (-)	597	480
Diğer Faaliyet Giderleri (-)	496	401
Net Faaliyet Karı/Zararı	**87**	**460**
Birleşme İşlemi Sonrası Gelir Olarak Kaydedilen Fazlalık Tutarı	0	0
Özkaynak Yöntemi Uygulanan Ortaklıklardan Kar/Zarar	0	0
Net Parasal Pozisyon Kar/Zararı	0	0
Sürdürülen Faaliyetler Vergi Öncesi Kar/Zarar	**87**	**460**
Sürdürülen Faaliyetler Vergi Karşılığı (±)	4	-105
Sürdürülen Faaliyetler Dönem Net Kar/Zararı	**91**	**355**
Durdurulan Faaliyetler Dönem Net Kar/Zararı	**0**	**0**
Net Dönem Karı / Zararı	**91**	**355**

Rasyolar

(%)

	Aralık 2025	Aralık 2024
Sermaye Yeterliliği		
Sermaye Yeterliliği Oranı	14,4	20,6
Özkaynaklar / Toplam Varlıklar	8,1	9,1
(Özkaynaklar - Duran Varlıklar) / Toplam Varlıklar	7,0	7,9
Net Bilanço Pozisyonu / Özkaynaklar	-200,5	-126,5
(Net Bilanço Pozisyonu + Net Nazım Hesap Pozisyonu) / Özkaynaklar	-0,9	-21,3
Bilanço Yapısı		
TP Varlıklar / Toplam Varlıklar	53,5	55,1
TP Yükümlülükler / Toplam Yükümlülükler	37,2	43,5
YP Varlıklar / YP Yükümlülükler	74,1	79,5
TP Mevduat / Toplam Mevduat	28,9	37,0
TP Krediler / Toplam Krediler	61,5	66,0
Toplam Mevduat / Toplam Varlıklar	78,9	81,4
Alınan Krediler / Toplam Varlıklar	0,0	0,0
Aktif Kalitesi		
Finansal Varlıklar (net) / Toplam Varlıklar	40,8	42,4
Toplam Krediler / Toplam Varlıklar	48,5	53,7
Toplam Krediler / Toplam Mevduat	61,5	66,0
Duran Varlıklar / Toplam Varlıklar	1,1	1,3
Donuk Alacaklar / Toplam Krediler	4,5	5,3
Tüketici Kredileri / Toplam Krediler	0,1	0,0
Likidite		
Likit Varlıklar / Toplam Varlıklar	40,6	39,5
Likit Varlıklar / Kısa Vadeli Yükümlülükler	57,5	70,2
TP Likit Varlıklar / Toplam Varlıklar	12,8	12,8
Karlılık		
Ortalama Aktif Karlılığı	0,5	2,2
Ortalama Özkaynak Karlılığı	5,8	26,1
Sürdürülen Faaliyeler Dönem Net Kar (Zarar) / Toplam Varlıklar	0,5	2,2
Gelir-Gider Yapısı		
Karşılık Sonrası Net Faiz Geliri / Toplam Varlıklar	8,2	9,0
Karşılık Sonrası Net Faiz Geliri / Faaliyet Brüt Karı	137,6	104,2
Faiz Dışı Gelirler (net) / Toplam Varlıklar	-2,0	-0,5
Diğer Faaliyet Giderleri / Toplam Varlıklar	2,6	2,5
Personel Giderleri / Diğer Faaliyet Giderleri	120,4	119,6
Faiz Dışı Gelirler (net) / Diğer Faaliyet Giderleri	-74,5	-18,5

Türkiye Garanti Bankası A.Ş.

Varlıklar

(Milyon TL)

	Aralık 2025			%	Aralık 2024			%
	TP	YP	Toplam	Dağ.	TP	YP	Toplam	Dağ.
Finansal Varlıklar (Net)	**486.052**	**502.742**	**988.794**	**25,9**	**295.813**	**309.791**	**605.604**	**23,2**
Nakit ve Nakit Benzerleri	**361.696**	**450.350**	**812.046**	**21,3**	**205.461**	**273.948**	**479.409**	**18,4**
Nakit Değerler ve Merkez Bankası	357.888	274.550	**632.438**	16,6	201.171	158.824	**359.995**	13,8
Bankalar	4.295	161.151	**165.446**	4,3	4.606	95.131	**99.737**	3,8
Para Piyasalarından Alacaklar	0	15.017	**15.017**	0,4	0	20.243	**20.243**	0,8
Beklenen Zarar Karşılıkları (-) (TFRS 9 uygulayan b.)	-487	-367	**-855**	0,0	-316	-250	**-567**	0,0
Gerçeğe Uygun Değer Farkı K/Z Yansıtılan FV	**6.858**	**3.284**	**10.142**	**0,3**	**4.676**	**4.690**	**9.366**	**0,4**
Devlet Borçlanma Senetleri	2.088	2.298	**4.385**	0,1	4.313	3.550	**7.863**	0,3
Sermayede Payı Temsil Eden Menkul Değerler	335	0	**335**	0,0	165	107	**272**	0,0
Diğer Finansal Varlıklar	4.435	987	**5.422**	0,1	198	1.033	**1.232**	0,0
Gerçeğe Uyg.D.Farkı Diğer Kaps. Gelire Yans. FV	**112.443**	**31.841**	**144.284**	**3,8**	**81.016**	**23.508**	**104.524**	**4,0**
Devlet Borçlanma Senetleri	112.216	27.651	**139.867**	3,7	80.246	20.703	**100.948**	3,9
Sermayede Payı Temsil Eden Menkul Değerler	227	4.191	**4.418**	0,1	327	2.805	**3.132**	0,1
Diğer Finansal Varlıklar	0	0	**0**	0,0	443	0	**443**	0,0
Türev Finansal Varlıklar	**5.056**	**17.266**	**22.322**	**0,6**	**4.660**	**7.645**	**12.305**	**0,5**
Türev FV Gerçeğe Uygun Değer Farkı K/Z Yan.Kısmı	5.047	17.266	**22.313**	0,6	4.660	7.338	**11.998**	0,5
Türev FV Ger.Uyg.D.Farkı Diğ.Kaps.Gel.Yans.Kısmı	8	0	**8**	0,0	0	307	**307**	0,0
İtfa Edilmiş Maliyeti ile Ölçülen FV (Net)	**1.825.390**	**651.359**	**2.476.750**	**64,8**	**1.323.665**	**435.620**	**1.759.285**	**67,5**
Krediler	**1.691.904**	**589.709**	**2.281.613**	**59,7**	**1.159.698**	**402.328**	**1.562.026**	**59,9**
Kiralama İşlemlerinden Alacaklar	**0**	**0**	**0**	**0,0**	**0**	**0**	**0**	**0,0**
Faktoring Alacakları	**0**	**0**	**0**	**0,0**	**0**	**0**	**0**	**0,0**
İtfa Edilmiş Maliyeti ile Ölçülen Diğer FV	**199.220**	**75.750**	**274.970**	**7,2**	**201.058**	**52.078**	**253.136**	**9,7**
Devlet Borçlanma Senetleri	197.713	66.359	**264.072**	6,9	196.051	46.392	**242.443**	9,3
Diğer Finansal Varlıklar	1.507	9.391	**10.898**	0,3	5.008	5.686	**10.693**	0,4
Beklenen Zarar Karşılık. (-) (TFRS 9 uygulayan b.)	**65.734**	**14.099**	**79.833**	**2,1**	**37.091**	**18.786**	**55.877**	**2,1**
Donuk Alacaklar (TFRS 9 uygulamayan b.)	**0**	**0**	**0**	**0,0**	**0**	**0**	**0**	**0,0**
Özel Karşılıklar (-) (TFRS 9 uygulamayan b.)	**0**	**0**	**0**	**0,0**	**0**	**0**	**0**	**0,0**
Satış Amaç. Elde Tut. ve Dur. Faal. İliş.Dur.V. (Net)	**4.832**	**0**	**4.832**	**0,1**	**3.744**	**0**	**3.744**	**0,1**
Satış Amaçlı	4.832	0	**4.832**	0,1	3.744	0	**3.744**	0,1
Durdurulan Faaliyetlere İlişkin	0	0	**0**	0,0	0	0	**0**	0,0
Ortaklık Yatırımları	**58.010**	**84.617**	**142.626**	**3,7**	**33.557**	**46.322**	**79.879**	**3,1**
İştirakler (Net)	**208**	**0**	**208**	**0,0**	**168**	**0**	**168**	**0,0**
Özkaynak Yöntemine Göre Değerlenenler	0	0	**0**	0,0	0	0	**0**	0,0
Konsolide Edilmeyenler	208	0	**208**	0,0	168	0	**168**	0,0
Bağlı Ortaklıklar (Net)	**57.802**	**84.617**	**142.419**	**3,7**	**33.388**	**46.322**	**79.711**	**3,1**
Konsolide Edilmeyen Mali Ortaklıklar	56.224	84.617	**140.841**	3,7	32.275	46.322	**78.597**	3,0
Konsolide Edilmeyen Mali Olmayan Ortaklıklar	1.578	0	**1.578**	0,0	1.114	0	**1.114**	0,0
Birlikte Kontrol Edilen Ortaklıklar (iş ortak.)(Net)	**0**	**0**	**0**	**0,0**	**0**	**0**	**0**	**0,0**
Özkaynak Yöntemine Göre Değerlenenler	0	0	**0**	0,0	0	0	**0**	0,0
Konsolide Edilmeyenler	0	0	**0**	0,0	0	0	**0**	0,0
Maddi Duran Varlıklar (Net)	**45.678**	**2**	**45.680**	**1,2**	**32.681**	**2**	**32.683**	**1,3**
Maddi Olmayan Duran Varlıklar (Net)	**5.098**	**0**	**5.098**	**0,1**	**2.790**	**0**	**2.790**	**0,1**
Şerefiye	0	0	**0**	0,0	0	0	**0**	0,0
Diğer	5.098	0	**5.098**	0,1	2.790	0	**2.790**	0,1
Yatırım Amaçlı Gayrimenkuller (Net)	**5.795**	**0**	**5.795**	**0,2**	**4.572**	**0**	**4.572**	**0,2**
Cari Vergi Varlığı	**4.633**	**0**	**4.633**	**0,1**	**0**	**0**	**0**	**0,0**
Ertelenmiş Vergi Varlığı	**9.865**	**0**	**9.865**	**0,3**	**20.195**	**0**	**20.195**	**0,8**
Diğer Aktifler	**130.529**	**6.340**	**136.869**	**3,6**	**93.001**	**5.919**	**98.920**	**3,8**
Toplam Varlıklar	**2.575.883**	**1.245.059**	**3.820.942**	**100,0**	**1.810.019**	**797.653**	**2.607.672**	**100,0**

Yükümlülükler

(Milyon TL)

	Aralık 2025			%	Aralık 2024			%
	TP	YP	Toplam	Dağ.	TP	YP	Toplam	Dağ.
Mevduat	**1.622.745**	**940.760**	**2.563.506**	**67,1**	**1.255.712**	**565.661**	**1.821.373**	**69,8**
Alınan Krediler	**9.425**	**52.349**	**61.774**	**1,6**	**2.837**	**45.985**	**48.821**	**1,9**
Para Piyasalarına Borçlar	**24.332**	**12.051**	**36.383**	**1,0**	**86**	**32.541**	**32.627**	**1,3**
İhraç Edilen Menkul Kıymetler (Net)	**0**	**168.712**	**168.712**	**4,4**	**1**	**24.699**	**24.699**	**0,9**
Bonolar	0	0	0	0,0	1	12.052	12.053	0,5
Varlığa Dayalı Menkul Kıymetler	0	0	0	0,0	0	0	0	0,0
Tahviller	0	168.712	168.712	4,4	0	12.647	12.647	0,5
Fonlar	**0**	**0**	**0**	**0,0**	**0**	**0**	**0**	**0,0**
Müstakriz Fonları	0	0	0	0,0	0	0	0	0,0
Diğer	0	0	0	0,0	0	0	0	0,0
Gerçeğe Uygun Değer Farkı K/Z Yansıtılan FY	**0**	**69.168**	**69.168**	**1,8**	**0**	**56.646**	**56.646**	**2,2**
Türev Finansal Yükümlülükler	**12.176**	**3.751**	**15.928**	**0,4**	**10.319**	**3.879**	**14.198**	**0,5**
Türev FY Gerçeğe Uygun Değer Farkı K/Z Yans. Kısmı	12.176	3.751	15.928	0,4	10.313	3.879	14.192	0,5
Türev FY Ger.Uyg.Değ.Farkı Diğ.Kaps.Gelire Yans. Kısm	0	0	0	0,0	6	0	6	0,0
Faktoring Yükümlülükleri	**0**	**0**	**0**	**0,0**	**0**	**0**	**0**	**0,0**
Kiralama İşlemlerinden Yükümlülükler (Net)	**4.988**	**183**	**5.171**	**0,1**	**2.249**	**179**	**2.428**	**0,1**
Karşılıklar	**20.752**	**5.093**	**25.845**	**0,7**	**12.896**	**4.550**	**17.446**	**0,7**
Genel Karşılıklar (TFRS 9 uygulamayan b.)	0	0	0	0,0	0	0	0	0,0
Yeniden Yapılanma Karşılığı	0	0	0	0,0	0	0	0	0,0
Çalışan Hakları Karşılığı	10.569	588	11.157	0,3	6.828	329	7.158	0,3
Sigorta Teknik Karşılıkları (Net)	0	0	0	0,0	0	0	0	0,0
Diğer Karşılıklar	10.183	4.505	14.688	0,4	6.068	4.221	10.289	0,4
Cari Vergi Borcu	**21.783**	**143**	**21.926**	**0,6**	**16.435**	**77**	**16.512**	**0,6**
Ertelenmiş Vergi Borcu	**0**	**0**	**0**	**0,0**	**0**	**0**	**0**	**0,0**
Satış Amaç.Elde Tut.ve Dur..Faal.İliş. DV Borçları (Net)	**0**	**0**	**0**	**0,0**	**0**	**0**	**0**	**0,0**
Satış Amaçlı	0	0	0	0,0	0	0	0	0,0
Durdurulan Faaliyetlere İlişkin	0	0	0	0,0	0	0	0	0,0
Sermaye Benzeri Borçlanma Araçları	**0**	**136.259**	**136.259**	**3,6**	**799**	**65.207**	**66.007**	**2,5**
Krediler	0	0	0	0,0	0	0	0	0,0
Diğer Borçlanma Araçları	0	136.259	136.259	3,6	799	65.207	66.007	2,5
Diğer Yükümlülükler	**247.230**	**24.671**	**271.901**	**7,1**	**165.205**	**11.783**	**176.988**	**6,8**
Özkaynaklar	**442.139**	**2.231**	**444.370**	**11,6**	**328.432**	**1.494**	**329.926**	**12,7**
Ödenmiş Sermaye	**4.200**	**0**	**4.200**	**0,1**	**4.200**	**0**	**4.200**	**0,2**
Sermaye Yedekleri	**784**	**0**	**784**	**0,0**	**784**	**0**	**784**	**0,0**
Hisse Senedi İhraç Primleri	12	0	**12**	0,0	12	0	**12**	0,0
Hisse Senedi İptal Kârları	0	0	**0**	0,0	0	0	**0**	0,0
Diğer Sermaye Yedekleri	773	0	**773**	0,0	773	0	**773**	0,0
K/Z'da Yen.Sınıf.mayacak Bir.Diğ.Kaps.Gel./Gid.	**28.901**	**2.080**	**30.982**	**0,8**	**21.748**	**1.150**	**22.898**	**0,9**
K/Z'da Yen.Sınıf.dırılacak Bir.Diğ.Kaps.Gel./Gid.	**35.452**	**150**	**35.602**	**0,9**	**21.161**	**344**	**21.505**	**0,8**
Kâr Yedekleri	**262.104**	**0**	**262.104**	**6,9**	**188.328**	**0**	**188.328**	**7,2**
Yasal Yedekler	5.585	0	**5.585**	0,1	3.762	0	**3.762**	0,1
Statü Yedekleri	0	0	**0**	0,0	0	0	**0**	0,0
Olağanüstü Yedekler	256.245	0	**256.245**	6,7	184.300	0	**184.300**	7,1
Diğer Kâr Yedekleri	274	0	**274**	0,0	266	0	**266**	0,0
Kâr veya Zarar	**110.697**	**0**	**110.697**	**2,9**	**92.211**	**0**	**92.211**	**3,5**
Geçmiş Yıllar Kâr veya Zararları	93	0	**93**	0,0	36	0	**36**	0,0
Dönem Net Kâr veya Zararı	110.605	0	**110.605**	2,9	92.175	0	**92.175**	3,5
Toplam Yükümlülükler	**2.405.570**	**1.415.372**	**3.820.942**	**100,0**	**1.794.972**	**812.701**	**2.607.672**	**100,0**

Türkiye Garanti Bankası A.Ş.

Bilanço Dışı Yükümlülükler

(Milyon TL)

	Aralık 2025			Aralık 2024		
	TP	YP	Toplam	TP	YP	Toplam
Garanti ve Kefaletler	**471.058**	**340.254**	**811.312**	**332.095**	**215.023**	**547.118**
Teminat Mektupları	434.077	253.430	**687.507**	311.772	161.765	**473.537**
Banka Kredileri	225	12.832	**13.057**	418	8.015	**8.433**
Akreditifler	74	73.784	**73.858**	287	44.838	**45.125**
Garanti Verilen Prefinansmanlar	0	0	**0**	0	0	**0**
Cirolar	36.682	0	**36.682**	19.617	0	**19.617**
Diğer Garanti ve Kefaletler	0	208	**208**	0	404	**404**
Taahhütler	**2.622.321**	**135.694**	**2.758.016**	**1.386.550**	**78.828**	**1.465.378**
Cayılamaz Taahhütler	2.621.766	126.387	**2.748.154**	1.386.203	75.019	**1.461.222**
Cayılabilir Taahhütler	555	9.307	**9.862**	347	3.809	**4.155**
Türev Finansal Araçlar	**799.334**	**1.732.469**	**2.531.803**	**459.931**	**1.090.969**	**1.550.900**
Riskten Korunma Amaçlı Türev Finansal Araçlar	1.400	118.537	**119.937**	1.000	47.123	**48.123**
Alım Satım Amaçlı İşlemler	797.934	1.613.932	**2.411.866**	458.931	1.043.845	**1.502.776**
Emanet ve Rehinli Kıymetler	**8.130.643**	**8.456.923**	**16.587.566**	**5.177.264**	**5.568.055**	**10.745.319**
Emanet Kıymetler	981.515	1.279.807	**2.261.322**	608.949	393.708	**1.002.656**
Rehinli Kıymetler	7.149.128	7.177.116	**14.326.244**	4.568.316	5.174.347	**9.742.663**
Kabul Edilen Avaller ve Kefaletler	0	0	**0**	0	0	**0**
Toplam Bilanço Dışı Hesaplar	**12.023.356**	**10.665.341**	**22.688.697**	**7.355.840**	**6.952.874**	**14.308.714**

Gelir ve Gider Kalemleri

(Milyon TL)

	Aralık 2025	Aralık 2024
Faiz Gelirleri	**710.854**	**500.034**
Kredilerden Alınan Faizler	522.378	368.732
Zorunlu Karşılıklardan Alınan Faizler	73.320	39.449
Bankalardan Alınan Faizler	27.172	4.308
Para Piyasası İşlemlerinden Alınan Faizler	2.538	5.000
Menkul Değerlerden Alınan Faizler	84.499	81.439
Diğer Faiz Gelirleri	946	1.106
Faiz Giderleri	**545.542**	**399.685**
Mevduata Verilen Faizler	485.347	364.106
Kullanılan Kredilere Verilen Faizler	9.231	8.253
Para Piyasası İşlemlerine Verilen Faizler	37.817	21.148
İhraç Edilen Menkul Kıymetlere Verilen Faizler	11.613	4.181
Diğer Faiz Giderleri	1.533	1.996
Net Faiz Geliri/Gideri	**165.312**	**100.349**
Net Ücret ve Komisyon Gelirleri/Giderleri	**142.747**	**94.124**
Alınan Ücret ve Komisyonlar	202.112	137.204
Verilen Ücret ve Komisyonlar (-)	59.365	43.080
Temettü Gelirleri	**261**	**125**
Ticari Kar/Zarar (Net)	**-5.477**	**6.705**
Sermaye Piyasası İşlemleri Kâr/Zararı	-742	-807
Türev Finansal İşlemlerden Kar/Zarar	-13.110	-20.846
Kambiyo İşlemleri Kâr/Zararı	8.375	28.358
Diğer Faaliyet Gelirleri	**40.831**	**43.759**
Faaliyet Brüt Karı	**343.674**	**245.062**
Beklenen Zarar Karşılıkları Giderleri (-) (TFRS 9 uygulayan b.)	74.682	53.793
Diğer Karşılık Giderleri (-) (TFRS 9 uygulayan b.)	365	468
Kredi Karşılıkları (-) (TFRS 9 uygulamayan b.)	0	0
Personel Giderleri (-)	53.351	35.209
Diğer Faaliyet Giderleri (-)	100.747	57.613
Net Faaliyet Karı/Zararı	**114.528**	**97.979**
Birleşme İşlemi Sonrası Gelir Olarak Kaydedilen Fazlalık Tutarı	0	0
Özkaynak Yöntemi Uygulanan Ortaklıklardan Kar/Zarar	28.244	18.823
Net Parasal Pozisyon Kar/Zararı	0	0
Sürdürülen Faaliyetler Vergi Öncesi Kar/Zarar	**142.772**	**116.802**
Sürdürülen Faaliyetler Vergi Karşılığı (±)	-32.167	-24.627
Sürdürülen Faaliyetler Dönem Net Kar/Zararı	**110.605**	**92.175**
Durdurulan Faaliyetler Dönem Net Kar/Zararı	**0**	**0**
Net Dönem Karı / Zararı	**110.605**	**92.175**

Rasyolar

(%)

	Aralık 2025	Aralık 2024
Sermaye Yeterliliği		
Sermaye Yeterliliği Oranı	21,9	21,9
Özkaynaklar / Toplam Varlıklar	11,6	12,7
(Özkaynaklar - Duran Varlıklar) / Toplam Varlıklar	6,3	7,9
Net Bilanço Pozisyonu / Özkaynaklar	-39,7	-4,9
(Net Bilanço Pozisyonu + Net Nazım Hesap Pozisyonu) / Özkaynaklar	7,7	8,4
Bilanço Yapısı		
TP Varlıklar / Toplam Varlıklar	67,4	69,4
TP Yükümlülükler / Toplam Yükümlülükler	63,0	68,8
YP Varlıklar / YP Yükümlülükler	88,0	98,1
TP Mevduat / Toplam Mevduat	63,3	68,9
TP Krediler / Toplam Krediler	74,2	74,2
Toplam Mevduat / Toplam Varlıklar	67,1	69,8
Alınan Krediler / Toplam Varlıklar	1,6	1,9
Aktif Kalitesi		
Finansal Varlıklar (net) / Toplam Varlıklar	25,9	23,2
Toplam Krediler / Toplam Varlıklar	59,7	59,9
Toplam Krediler / Toplam Mevduat	89,0	85,8
Duran Varlıklar / Toplam Varlıklar	5,3	4,7
Donuk Alacaklar / Toplam Krediler	3,5	2,2
Tüketici Kredileri / Toplam Krediler	41,9	40,0
Likidite		
Likit Varlıklar / Toplam Varlıklar	21,3	18,4
Likit Varlıklar / Kısa Vadeli Yükümlülükler	33,5	28,2
TP Likit Varlıklar / Toplam Varlıklar	9,5	7,9
Karlılık		
Ortalama Aktif Karlılığı	3,3	3,8
Ortalama Özkaynak Karlılığı	28,1	31,6
Sürdürülen Faaliyeler Dönem Net Kar (Zarar) / Toplam Varlıklar	2,9	3,5
Gelir-Gider Yapısı		
Karşılık Sonrası Net Faiz Geliri / Toplam Varlıklar	2,4	1,8
Karşılık Sonrası Net Faiz Geliri / Faaliyet Brüt Karı	26,3	18,8
Faiz Dışı Gelirler (net) / Toplam Varlıklar	4,7	5,5
Diğer Faaliyet Giderleri / Toplam Varlıklar	2,6	2,2
Personel Giderleri / Diğer Faaliyet Giderleri	53,0	61,1
Faiz Dışı Gelirler (net) / Diğer Faaliyet Giderleri	177,0	251,2

Kalkınma ve Yatırım Bankaları

Aktif Yatırım Bankası A.Ş.

Varlıklar

(Milyon TL)

	Aralık 2025			%	Aralık 2024			%
	TP	YP	Toplam	Dağ.	TP	YP	Toplam	Dağ.
Finansal Varlıklar (Net)	**29.474**	**32.373**	**61.847**	**45,1**	**23.958**	**22.794**	**46.753**	**46,0**
Nakit ve Nakit Benzerleri	**5.890**	**18.972**	**24.862**	**18,1**	**8.593**	**14.335**	**22.928**	**22,5**
Nakit Değerler ve Merkez Bankası	1.522	11.350	**12.872**	9,4	1.780	9.411	**11.191**	11,0
Bankalar	367	7.622	**7.989**	5,8	1.307	4.924	**6.232**	6,1
Para Piyasalarından Alacaklar	4.004	0	**4.004**	2,9	5.508	0	**5.508**	5,4
Beklenen Zarar Karşılıkları (-) (TFRS 9 uygulayan b.)	-3	0	**-3**	0,0	-3	0	**-3**	0,0
Gerçeğe Uygun Değer Farkı K/Z Yansıtılan FV	**6.366**	**61**	**6.427**	**4,7**	**5.724**	**38**	**5.762**	**5,7**
Devlet Borçlanma Senetleri	0	11	**11**	0,0	33	8	**40**	0,0
Sermayede Payı Temsil Eden Menkul Değerler	0	0	**0**	0,0	0	0	**0**	0,0
Diğer Finansal Varlıklar	6.366	50	**6.416**	4,7	5.692	30	**5.721**	5,6
Gerçeğe Uyg.D.Farkı Diğer Kaps. Gelire Yans. FV	**16.978**	**12.455**	**29.432**	**21,5**	**9.409**	**8.088**	**17.497**	**17,2**
Devlet Borçlanma Senetleri	16.627	8.691	**25.318**	18,5	8.060	6.427	**14.487**	14,2
Sermayede Payı Temsil Eden Menkul Değerler	2	81	**83**	0,1	2	61	**63**	0,1
Diğer Finansal Varlıklar	349	3.683	**4.032**	2,9	1.347	1.600	**2.947**	2,9
Türev Finansal Varlıklar	**240**	**886**	**1.126**	**0,8**	**232**	**334**	**567**	**0,6**
Türev FV Gerçeğe Uygun Değer Farkı K/Z Yan.Kısmı	240	886	**1.126**	0,8	232	334	**567**	0,6
Türev FV Ger.Uyg.D.Farkı Diğ.Kaps.Gel.Yans.Kısmı	0	0	**0**	0,0	0	0	**0**	0,0
İtfa Edilmiş Maliyeti ile Ölçülen FV (Net)	**33.242**	**35.112**	**68.353**	**49,8**	**19.790**	**29.152**	**48.942**	**48,1**
Krediler	**30.942**	**32.386**	**63.328**	**46,2**	**15.982**	**26.057**	**42.039**	**41,3**
Kiralama İşlemlerinden Alacaklar	**0**	**0**	**0**	**0,0**	**0**	**0**	**0**	**0,0**
Faktoring Alacakları	**0**	**123**	**123**	**0,1**	**0**	**0**	**0**	**0,0**
İtfa Edilmiş Maliyeti ile Ölçülen Diğer FV	**3.263**	**2.673**	**5.936**	**4,3**	**4.493**	**3.164**	**7.657**	**7,5**
Devlet Borçlanma Senetleri	3.263	2.673	**5.936**	4,3	3.918	3.164	**7.082**	7,0
Diğer Finansal Varlıklar	0	0	**0**	0,0	575	0	**575**	0,6
Beklenen Zarar Karşılık. (-) (TFRS 9 uygulayan b.)	**963**	**70**	**1.033**	**0,8**	**685**	**69**	**754**	**0,7**
Donuk Alacaklar (TFRS 9 uygulamayan b.)	**0**	**0**	**0**	**0,0**	**0**	**0**	**0**	**0,0**
Özel Karşılıklar (-) (TFRS 9 uygulamayan b.)	**0**	**0**	**0**	**0,0**	**0**	**0**	**0**	**0,0**
Satış Amaç. Elde Tut. ve Dur. Faal. İliş.Dur.V. (Net)	**98**	**0**	**98**	**0,1**	**98**	**0**	**98**	**0,1**
Satış Amaçlı	98	0	**98**	0,1	98	0	**98**	0,1
Durdurulan Faaliyetlere İlişkin	0	0	**0**	0,0	0	0	**0**	0,0
Ortaklık Yatırımları	**1.104**	**7**	**1.111**	**0,8**	**810**	**7**	**818**	**0,8**
İştirakler (Net)	**0**	**7**	**7**	**0,0**	**6**	**7**	**14**	**0,0**
Özkaynak Yöntemine Göre Değerlenenler	0	0	**0**	0,0	0	0	**0**	0,0
Konsolide Edilmeyenler	0	7	**7**	0,0	6	7	**14**	0,0
Bağlı Ortaklıklar (Net)	**1.104**	**0**	**1.104**	**0,8**	**804**	**0**	**804**	**0,8**
Konsolide Edilmeyen Mali Ortaklıklar	393	0	**393**	0,3	93	0	**93**	0,1
Konsolide Edilmeyen Mali Olmayan Ortaklıklar	711	0	**711**	0,5	711	0	**711**	0,7
Birlikte Kontrol Edilen Ortaklıklar (iş ortak.)(Net)	**0**	**0**	**0**	**0,0**	**0**	**0**	**0**	**0,0**
Özkaynak Yöntemine Göre Değerlenenler	0	0	**0**	0,0	0	0	**0**	0,0
Konsolide Edilmeyenler	0	0	**0**	0,0	0	0	**0**	0,0
Maddi Duran Varlıklar (Net)	**1.158**	**0**	**1.158**	**0,8**	**671**	**0**	**671**	**0,7**
Maddi Olmayan Duran Varlıklar (Net)	**1.672**	**0**	**1.672**	**1,2**	**1.058**	**0**	**1.058**	**1,0**
Şerefiye	0	0	**0**	0,0	0	0	**0**	0,0
Diğer	1.672	0	**1.672**	1,2	1.058	0	**1.058**	1,0
Yatırım Amaçlı Gayrimenkuller (Net)	**0**	**0**	**0**	**0,0**	**0**	**0**	**0**	**0,0**
Cari Vergi Varlığı	**0**	**0**	**0**	**0,0**	**0**	**0**	**0**	**0,0**
Ertelenmiş Vergi Varlığı	**447**	**0**	**447**	**0,3**	**660**	**0**	**660**	**0,6**
Diğer Aktifler	**1.542**	**927**	**2.469**	**1,8**	**2.636**	**67**	**2.703**	**2,7**
Toplam Varlıklar	**68.736**	**68.420**	**137.156**	**100,0**	**49.682**	**52.021**	**101.703**	**100,0**

Yükümlülükler

(Milyon TL)

	Aralık 2025			%	Aralık 2024			%
	TP	YP	Toplam	Dağ.	TP	YP	Toplam	Dağ.
Mevduat	**0**	**0**	**0**	**0,0**	**0**	**0**	**0**	**0,0**
Alınan Krediler	**3.736**	**10.866**	**14.602**	**10,6**	**3.810**	**8.002**	**11.813**	**11,6**
Para Piyasalarına Borçlar	**1.671**	**10.760**	**12.431**	**9,1**	**6.220**	**10.041**	**16.261**	**16,0**
İhraç Edilen Menkul Kıymetler (Net)	**26.373**	**17.111**	**43.484**	**31,7**	**16.784**	**10.778**	**27.563**	**27,1**
Bonolar	21.707	0	21.707	15,8	11.994	0	11.994	11,8
Varlığa Dayalı Menkul Kıymetler	0	0	0	0,0	0	0	0	0,0
Tahviller	4.667	17.111	21.778	15,9	4.790	10.778	15.568	15,3
Fonlar	**2.366**	**18.101**	**20.466**	**14,9**	**1.040**	**11.216**	**12.256**	**12,1**
Müstakriz Fonları	297	1.941	2.238	1,6	133	849	982	1,0
Diğer	2.069	16.159	18.228	13,3	907	10.366	11.273	11,1
Gerçeğe Uygun Değer Farkı K/Z Yansıtılan FY	**0**	**0**	**0**	**0,0**	**0**	**0**	**0**	**0,0**
Türev Finansal Yükümlülükler	**291**	**366**	**657**	**0,5**	**191**	**292**	**483**	**0,5**
Türev FY Gerçeğe Uygun Değer Farkı K/Z Yans. Kısmı	291	366	657	0,5	191	292	483	0,5
Türev FY Ger.Uyg.Değ.Farkı Diğ.Kaps.Gelire Yans. Kısm	0	0	0	0,0	0	0	0	0,0
Faktoring Yükümlülükleri	**0**	**0**	**0**	**0,0**	**0**	**0**	**0**	**0,0**
Kiralama İşlemlerinden Yükümlülükler (Net)	**81**	**0**	**81**	**0,1**	**57**	**0**	**57**	**0,1**
Karşılıklar	**1.130**	**11**	**1.141**	**0,8**	**901**	**10**	**911**	**0,9**
Genel Karşılıklar (TFRS 9 uygulamayan b.)	0	0	0	0,0	0	0	0	0,0
Yeniden Yapılanma Karşılığı	0	0	0	0,0	0	0	0	0,0
Çalışan Hakları Karşılığı	626	0	626	0,5	399	0	399	0,4
Sigorta Teknik Karşılıkları (Net)	0	0	0	0,0	0	0	0	0,0
Diğer Karşılıklar	504	11	515	0,4	502	10	512	0,5
Cari Vergi Borcu	**1.018**	**0**	**1.018**	**0,7**	**694**	**0**	**694**	**0,7**
Ertelenmiş Vergi Borcu	**0**	**0**	**0**	**0,0**	**0**	**0**	**0**	**0,0**
Satış Amaç.Elde Tut.ve Dur..Faal.İliş. DV Borçları (Net)	**0**	**0**	**0**	**0,0**	**0**	**0**	**0**	**0,0**
Satış Amaçlı	0	0	0	0,0	0	0	0	0,0
Durdurulan Faaliyetlere İlişkin	0	0	0	0,0	0	0	0	0,0
Sermaye Benzeri Borçlanma Araçları	**0**	**1.494**	**1.494**	**1,1**	**0**	**1.230**	**1.230**	**1,2**
Krediler	0	616	616	0,4	0	507	507	0,5
Diğer Borçlanma Araçları	0	878	878	0,6	0	723	723	0,7
Diğer Yükümlülükler	**3.670**	**20.787**	**24.458**	**17,8**	**4.711**	**13.654**	**18.366**	**18,1**
Özkaynaklar	**16.928**	**397**	**17.324**	**12,6**	**11.969**	**101**	**12.070**	**11,9**
Ödenmiş Sermaye	**1.194**	**0**	**1.194**	**0,9**	**1.194**	**0**	**1.194**	**1,2**
Sermaye Yedekleri	**183**	**0**	**183**	**0,1**	**157**	**0**	**157**	**0,2**
Hisse Senedi İhraç Primleri	0	0	**0**	0,0	0	0	**0**	0,0
Hisse Senedi İptal Kârları	0	0	**0**	0,0	0	0	**0**	0,0
Diğer Sermaye Yedekleri	183	0	**183**	0,1	157	0	**157**	0,2
K/Z'da Yen.Sınıf.mayacak Bir.Diğ.Kaps.Gel./Gid.	**-11**	**42**	**31**	**0,0**	**-12**	**30**	**18**	**0,0**
K/Z'da Yen.Sınıf.dırılacak Bir.Diğ.Kaps.Gel./Gid.	**-17**	**355**	**338**	**0,2**	**-222**	**71**	**-151**	**-0,1**
Kâr Yedekleri	**9.955**	**0**	**9.955**	**7,3**	**6.580**	**0**	**6.580**	**6,5**
Yasal Yedekler	318	0	**318**	0,2	239	0	**239**	0,2
Statü Yedekleri	0	0	**0**	0,0	0	0	**0**	0,0
Olağanüstü Yedekler	9.637	0	**9.637**	7,0	6.342	0	**6.342**	6,2
Diğer Kâr Yedekleri	0	0	**0**	0,0	0	0	**0**	0,0
Kâr veya Zarar	**5.623**	**0**	**5.623**	**4,1**	**4.272**	**0**	**4.272**	**4,2**
Geçmiş Yıllar Kâr veya Zararları	39	0	**39**	0,0	22	0	**22**	0,0
Dönem Net Kâr veya Zararı	5.584	0	**5.584**	4,1	4.251	0	**4.251**	4,2
Toplam Yükümlülükler	**57.265**	**79.892**	**137.156**	**100,0**	**46.378**	**55.325**	**101.703**	**100,0**

Aktif Yatırım Bankası A.Ş.

Bilanço Dışı Yükümlülükler

(Milyon TL)

	Aralık 2025			Aralık 2024		
	TP	YP	Toplam	TP	YP	Toplam
Garanti ve Kefaletler	**4.343**	**7.803**	**12.146**	**4.416**	**5.437**	**9.852**
Teminat Mektupları	3.787	4.427	**8.214**	3.614	3.268	**6.882**
Banka Kredileri	0	0	**0**	0	0	**0**
Akreditifler	0	3.376	**3.376**	0	2.169	**2.169**
Garanti Verilen Prefinansmanlar	0	0	**0**	0	0	**0**
Cirolar	0	0	**0**	0	0	**0**
Diğer Garanti ve Kefaletler	556	0	**556**	802	0	**802**
Taahhütler	**355.903**	**16.816**	**372.719**	**95.187**	**6.491**	**101.678**
Cayılamaz Taahhütler	11.856	16.816	**28.672**	4.357	6.491	**10.848**
Cayılabilir Taahhütler	344.047	0	**344.047**	90.830	0	**90.830**
Türev Finansal Araçlar	**44.779**	**109.655**	**154.434**	**23.212**	**65.489**	**88.700**
Riskten Korunma Amaçlı Türev Finansal Araçlar	0	0	**0**	0	0	**0**
Alım Satım Amaçlı İşlemler	44.779	109.655	**154.434**	23.212	65.489	**88.700**
Emanet ve Rehinli Kıymetler	**95.321**	**221.021**	**316.342**	**61.752**	**173.855**	**235.607**
Emanet Kıymetler	48.220	19.175	**67.395**	33.174	13.722	**46.896**
Rehinli Kıymetler	46.910	201.846	**248.756**	28.414	160.133	**188.547**
Kabul Edilen Avaller ve Kefaletler	191	0	**191**	164	0	**164**
Toplam Bilanço Dışı Hesaplar	**500.346**	**355.295**	**855.641**	**184.567**	**251.272**	**435.838**

Gelir ve Gider Kalemleri

(Milyon TL)

	Aralık 2025	Aralık 2024
Faiz Gelirleri	**22.456**	**16.728**
Kredilerden Alınan Faizler	14.817	9.587
Zorunlu Karşılıklardan Alınan Faizler	0	714
Bankalardan Alınan Faizler	980	706
Para Piyasası İşlemlerinden Alınan Faizler	36	681
Menkul Değerlerden Alınan Faizler	6.444	4.999
Diğer Faiz Gelirleri	179	41
Faiz Giderleri	**13.532**	**10.191**
Mevduata Verilen Faizler	0	0
Kullanılan Kredilere Verilen Faizler	1.231	945
Para Piyasası İşlemlerine Verilen Faizler	1.362	693
İhraç Edilen Menkul Kıymetlere Verilen Faizler	9.360	8.170
Diğer Faiz Giderleri	1.580	382
Net Faiz Geliri/Gideri	**8.924**	**6.537**
Net Ücret ve Komisyon Gelirleri/Giderleri	**660**	**663**
Alınan Ücret ve Komisyonlar	1.728	1.881
Verilen Ücret ve Komisyonlar (-)	1.068	1.219
Temettü Gelirleri	**164**	**5**
Ticari Kar/Zarar (Net)	**2.277**	**1.083**
Sermaye Piyasası İşlemleri Kâr/Zararı	2.144	1.840
Türev Finansal İşlemlerden Kar/Zarar	-429	-1.998
Kambiyo İşlemleri Kâr/Zararı	562	1.241
Diğer Faaliyet Gelirleri	**1.275**	**963**
Faaliyet Brüt Karı	**13.300**	**9.250**
Beklenen Zarar Karşılıkları Giderleri (-) (TFRS 9 uygulayan b.)	1.143	690
Diğer Karşılık Giderleri (-) (TFRS 9 uygulayan b.)	379	241
Kredi Karşılıkları (-) (TFRS 9 uygulamayan b.)	0	0
Personel Giderleri (-)	1.892	1.197
Diğer Faaliyet Giderleri (-)	2.992	2.022
Net Faaliyet Karı/Zararı	**6.895**	**5.101**
Birleşme İşlemi Sonrası Gelir Olarak Kaydedilen Fazlalık Tutarı	8	0
Özkaynak Yöntemi Uygulanan Ortaklıklardan Kar/Zarar	0	0
Net Parasal Pozisyon Kar/Zararı	0	0
Sürdürülen Faaliyetler Vergi Öncesi Kar/Zarar	**6.902**	**5.101**
Sürdürülen Faaliyetler Vergi Karşılığı (±)	-1.318	-851
Sürdürülen Faaliyetler Dönem Net Kar/Zararı	**5.584**	**4.251**
Durdurulan Faaliyetler Dönem Net Kar/Zararı	**0**	**0**
Net Dönem Karı / Zararı	**5.584**	**4.251**

Rasyolar

(%)

	Aralık 2025	Aralık 2024
Sermaye Yeterliliği		
Sermaye Yeterliliği Oranı	20,3	20,5
Özkaynaklar / Toplam Varlıklar	12,6	11,9
(Özkaynaklar - Duran Varlıklar) / Toplam Varlıklar	9,7	9,3
Net Bilanço Pozisyonu / Özkaynaklar	-66,1	-26,6
(Net Bilanço Pozisyonu + Net Nazım Hesap Pozisyonu) / Özkaynaklar	-6,4	-6,6
Bilanço Yapısı		
TP Varlıklar / Toplam Varlıklar	50,1	48,9
TP Yükümlülükler / Toplam Yükümlülükler	41,8	45,6
YP Varlıklar / YP Yükümlülükler	85,6	94,0
TP Mevduat / Toplam Mevduat	-	-
TP Krediler / Toplam Krediler	48,9	38,0
Toplam Mevduat / Toplam Varlıklar	0,0	0,0
Alınan Krediler / Toplam Varlıklar	10,6	11,6
Aktif Kalitesi		
Finansal Varlıklar (net) / Toplam Varlıklar	45,1	46,0
Toplam Krediler / Toplam Varlıklar	46,2	41,3
Toplam Krediler / Toplam Mevduat	-	-
Duran Varlıklar / Toplam Varlıklar	2,9	2,6
Donuk Alacaklar / Toplam Krediler	2,2	1,9
Tüketici Kredileri / Toplam Krediler	33,7	30,9
Likidite		
Likit Varlıklar / Toplam Varlıklar	18,1	22,5
Likit Varlıklar / Kısa Vadeli Yükümlülükler	26,9	33,7
TP Likit Varlıklar / Toplam Varlıklar	4,3	8,4
Karlılık		
Ortalama Aktif Karlılığı	4,6	4,6
Ortalama Özkaynak Karlılığı	37,5	40,4
Sürdürülen Faaliyeler Dönem Net Kar (Zarar) / Toplam Varlıklar	4,1	4,2
Gelir-Gider Yapısı		
Karşılık Sonrası Net Faiz Geliri / Toplam Varlıklar	5,4	5,5
Karşılık Sonrası Net Faiz Geliri / Faaliyet Brüt Karı	55,7	60,6
Faiz Dışı Gelirler (net) / Toplam Varlıklar	3,2	2,7
Diğer Faaliyet Giderleri / Toplam Varlıklar	2,2	2,0
Personel Giderleri / Diğer Faaliyet Giderleri	63,3	59,2
Faiz Dışı Gelirler (net) / Diğer Faaliyet Giderleri	146,3	134,2

Aytemiz Yatırım Bankası A.Ş.

Varlıklar

(Milyon TL)

	Aralık 2025			%	Aralık 2024			%
	TP	YP	Toplam	Dağ.	TP	YP	Toplam	Dağ.
Finansal Varlıklar (Net)	**591**	**110**	**701**	**19,9**	**0**	**0**	**0**	**-**
Nakit ve Nakit Benzerleri	**522**	**100**	**622**	**17,7**	**0**	**0**	**0**	**-**
Nakit Değerler ve Merkez Bankası	0	0	**0**	0,0	0	0	**0**	-
Bankalar	517	100	**617**	17,5	0	0	**0**	-
Para Piyasalarından Alacaklar	5	0	**5**	0,1	0	0	**0**	-
Beklenen Zarar Karşılıkları (-) (TFRS 9 uygulayan b.)	0	0	**0**	0,0	0	0	**0**	-
Gerçeğe Uygun Değer Farkı K/Z Yansıtılan FV	**1**	**0**	**1**	**0,0**	**0**	**0**	**0**	**-**
Devlet Borçlanma Senetleri	1	0	**1**	0,0	0	0	**0**	-
Sermayede Payı Temsil Eden Menkul Değerler	0	0	**0**	0,0	0	0	**0**	-
Diğer Finansal Varlıklar	0	0	**0**	0,0	0	0	**0**	-
Gerçeğe Uyg.D.Farkı Diğer Kaps. Gelire Yans. FV	**68**	**9**	**77**	**2,2**	**0**	**0**	**0**	**-**
Devlet Borçlanma Senetleri	68	9	**77**	2,2	0	0	**0**	-
Sermayede Payı Temsil Eden Menkul Değerler	0	0	**0**	0,0	0	0	**0**	-
Diğer Finansal Varlıklar	0	0	**0**	0,0	0	0	**0**	-
Türev Finansal Varlıklar	**0**	**0**	**0**	**0,0**	**0**	**0**	**0**	**-**
Türev FV Gerçeğe Uygun Değer Farkı K/Z Yan.Kısmı	0	0	**0**	0,0	0	0	**0**	-
Türev FV Ger.Uyg.D.Farkı Diğ.Kaps.Gel.Yans.Kısmı	0	0	**0**	0,0	0	0	**0**	-
İtfa Edilmiş Maliyeti ile Ölçülen FV (Net)	**2.623**	**0**	**2.623**	**74,6**	**0**	**0**	**0**	**-**
Krediler	**2.623**	**0**	**2.623**	**74,6**	**0**	**0**	**0**	**-**
Kiralama İşlemlerinden Alacaklar	**0**	**0**	**0**	**0,0**	**0**	**0**	**0**	**-**
Faktoring Alacakları	**0**	**0**	**0**	**0,0**	**0**	**0**	**0**	**-**
İtfa Edilmiş Maliyeti ile Ölçülen Diğer FV	**0**	**0**	**0**	**0,0**	**0**	**0**	**0**	**-**
Devlet Borçlanma Senetleri	0	0	**0**	0,0	0	0	**0**	-
Diğer Finansal Varlıklar	0	0	**0**	0,0	0	0	**0**	-
Beklenen Zarar Karşılık. (-) (TFRS 9 uygulayan b.)	**0**	**0**	**0**	**0,0**	**0**	**0**	**0**	**-**
Donuk Alacaklar (TFRS 9 uygulamayan b.)	**0**	**0**	**0**	**0,0**	**0**	**0**	**0**	**-**
Özel Karşılıklar (-) (TFRS 9 uygulamayan b.)	**0**	**0**	**0**	**0,0**	**0**	**0**	**0**	**-**
Satış Amaç. Elde Tut. ve Dur. Faal. İliş.Dur.V. (Net)	**0**	**0**	**0**	**0,0**	**0**	**0**	**0**	**-**
Satış Amaçlı	0	0	**0**	0,0	0	0	**0**	-
Durdurulan Faaliyetlere İlişkin	0	0	**0**	0,0	0	0	**0**	-
Ortaklık Yatırımları	**0**	**0**	**0**	**0,0**	**0**	**0**	**0**	**-**
İştirakler (Net)	**0**	**0**	**0**	**0,0**	**0**	**0**	**0**	**-**
Özkaynak Yöntemine Göre Değerlenenler	0	0	**0**	0,0	0	0	**0**	-
Konsolide Edilmeyenler	0	0	**0**	0,0	0	0	**0**	-
Bağlı Ortaklıklar (Net)	**0**	**0**	**0**	**0,0**	**0**	**0**	**0**	**-**
Konsolide Edilmeyen Mali Ortaklıklar	0	0	**0**	0,0	0	0	**0**	-
Konsolide Edilmeyen Mali Olmayan Ortaklıklar	0	0	**0**	0,0	0	0	**0**	-
Birlikte Kontrol Edilen Ortaklıklar (iş ortak.)(Net)	**0**	**0**	**0**	**0,0**	**0**	**0**	**0**	**-**
Özkaynak Yöntemine Göre Değerlenenler	0	0	**0**	0,0	0	0	**0**	-
Konsolide Edilmeyenler	0	0	**0**	0,0	0	0	**0**	-
Maddi Duran Varlıklar (Net)	**151**	**0**	**151**	**4,3**	**0**	**0**	**0**	**-**
Maddi Olmayan Duran Varlıklar (Net)	**3**	**0**	**3**	**0,1**	**0**	**0**	**0**	**-**
Şerefiye	0	0	**0**	0,0	0	0	**0**	-
Diğer	3	0	**3**	0,1	0	0	**0**	-
Yatırım Amaçlı Gayrimenkuller (Net)	**0**	**0**	**0**	**0,0**	**0**	**0**	**0**	**-**
Cari Vergi Varlığı	**0**	**0**	**0**	**0,0**	**0**	**0**	**0**	**-**
Ertelenmiş Vergi Varlığı	**16**	**0**	**17**	**0,5**	**0**	**0**	**0**	**-**
Diğer Aktifler	**20**	**0**	**20**	**0,6**	**0**	**0**	**0**	**-**
Toplam Varlıklar	**3.405**	**110**	**3.515**	**100,0**	**0**	**0**	**0**	**-**

Yükümlülükler

(Milyon TL)

	Aralık 2025			%	Aralık 2024			%
	TP	YP	Toplam	Dağ.	TP	YP	Toplam	Dağ.
Mevduat	**0**	**0**	**0**	**0,0**	**0**	**0**	**0**	**-**
Alınan Krediler	**0**	**0**	**0**	**0,0**	**0**	**0**	**0**	**-**
Para Piyasalarına Borçlar	**0**	**0**	**0**	**0,0**	**0**	**0**	**0**	**-**
İhraç Edilen Menkul Kıymetler (Net)	**0**	**0**	**0**	**0,0**	**0**	**0**	**0**	**-**
Bonolar	0	0	0	0,0	0	0	0	-
Varlığa Dayalı Menkul Kıymetler	0	0	0	0,0	0	0	0	-
Tahviller	0	0	0	0,0	0	0	0	-
Fonlar	**146**	**0**	**146**	**4,2**	**0**	**0**	**0**	**-**
Müstakriz Fonları	142	0	142	4,0	0	0	0	-
Diğer	4	0	4	0,1	0	0	0	-
Gerçeğe Uygun Değer Farkı K/Z Yansıtılan FY	**0**	**0**	**0**	**0,0**	**0**	**0**	**0**	**-**
Türev Finansal Yükümlülükler	**0**	**0**	**0**	**0,0**	**0**	**0**	**0**	**-**
Türev FY Gerçeğe Uygun Değer Farkı K/Z Yans. Kısmı	0	0	0	0,0	0	0	0	-
Türev FY Ger.Uyg.Değ.Farkı Diğ.Kaps.Gelire Yans. Kısm	0	0	0	0,0	0	0	0	-
Faktoring Yükümlülükleri	**0**	**0**	**0**	**0,0**	**0**	**0**	**0**	**-**
Kiralama İşlemlerinden Yükümlülükler (Net)	**35**	**0**	**35**	**1,0**	**0**	**0**	**0**	**-**
Karşılıklar	**54**	**1**	**55**	**1,6**	**0**	**0**	**0**	**-**
Genel Karşılıklar (TFRS 9 uygulamayan b.)	49	1	51	1,4	0	0	0	-
Yeniden Yapılanma Karşılığı	0	0	0	0,0	0	0	0	-
Çalışan Hakları Karşılığı	5	0	5	0,1	0	0	0	-
Sigorta Teknik Karşılıkları (Net)	0	0	0	0,0	0	0	0	-
Diğer Karşılıklar	0	0	0	0,0	0	0	0	-
Cari Vergi Borcu	**77**	**0**	**77**	**2,2**	**0**	**0**	**0**	**-**
Ertelenmiş Vergi Borcu	**0**	**0**	**0**	**0,0**	**0**	**0**	**0**	**-**
Satış Amaç.Elde Tut.ve Dur..Faal.İliş. DV Borçları (Net)	**0**	**0**	**0**	**0,0**	**0**	**0**	**0**	**-**
Satış Amaçlı	0	0	0	0,0	0	0	0	-
Durdurulan Faaliyetlere İlişkin	0	0	0	0,0	0	0	0	-
Sermaye Benzeri Borçlanma Araçları	**0**	**0**	**0**	**0,0**	**0**	**0**	**0**	**-**
Krediler	0	0	0	0,0	0	0	0	-
Diğer Borçlanma Araçları	0	0	0	0,0	0	0	0	-
Diğer Yükümlülükler	**15**	**1**	**16**	**0,5**	**0**	**0**	**0**	**-**
Özkaynaklar	**3.186**	**0**	**3.186**	**90,6**	**0**	**0**	**0**	**-**
Ödenmiş Sermaye	**2.800**	**0**	**2.800**	**79,7**	**0**	**0**	**0**	**-**
Sermaye Yedekleri	**0**	**0**	**0**	**0,0**	**0**	**0**	**0**	**-**
Hisse Senedi İhraç Primleri	0	0	**0**	0,0	0	0	**0**	-
Hisse Senedi İptal Kârları	0	0	**0**	0,0	0	0	**0**	-
Diğer Sermaye Yedekleri	0	0	**0**	0,0	0	0	**0**	-
K/Z'da Yen.Sınıf.mayacak Bir.Diğ.Kaps.Gel./Gid.	**0**	**0**	**0**	**0,0**	**0**	**0**	**0**	**-**
K/Z'da Yen.Sınıf.dırılacak Bir.Diğ.Kaps.Gel./Gid.	**1**	**0**	**1**	**0,0**	**0**	**0**	**0**	**-**
Kâr Yedekleri	**40**	**0**	**40**	**1,1**	**0**	**0**	**0**	**-**
Yasal Yedekler	2	0	**2**	0,1	0	0	**0**	-
Statü Yedekleri	0	0	**0**	0,0	0	0	**0**	-
Olağanüstü Yedekler	38	0	**38**	1,1	0	0	**0**	-
Diğer Kâr Yedekleri	0	0	**0**	0,0	0	0	**0**	-
Kâr veya Zarar	**345**	**0**	**345**	**9,8**	**0**	**0**	**0**	**-**
Geçmiş Yıllar Kâr veya Zararları	0	0	**0**	0,0	0	0	**0**	-
Dönem Net Kâr veya Zararı	345	0	**345**	9,8	0	0	**0**	-
Toplam Yükümlülükler	**3.512**	**2**	**3.515**	**100,0**	**0**	**0**	**0**	**-**

Aytemiz Yatırım Bankası A.Ş.

Bilanço Dışı Yükümlülükler

(Milyon TL)

	Aralık 2025			Aralık 2024		
	TP	YP	Toplam	TP	YP	Toplam
Garanti ve Kefaletler	**212**	**0**	**212**	**0**	**0**	**0**
Teminat Mektupları	212	0	**212**	0	0	**0**
Banka Kredileri	0	0	**0**	0	0	**0**
Akreditifler	0	0	**0**	0	0	**0**
Garanti Verilen Prefinansmanlar	0	0	**0**	0	0	**0**
Cirolar	0	0	**0**	0	0	**0**
Diğer Garanti ve Kefaletler	0	0	**0**	0	0	**0**
Taahhütler	**5.399**	**0**	**5.399**	**0**	**0**	**0**
Cayılamaz Taahhütler	647	0	**647**	0	0	**0**
Cayılabilir Taahhütler	4.753	0	**4.753**	0	0	**0**
Türev Finansal Araçlar	**104**	**100**	**204**	**0**	**0**	**0**
Riskten Korunma Amaçlı Türev Finansal Araçlar	0	0	**0**	0	0	**0**
Alım Satım Amaçlı İşlemler	104	100	**204**	0	0	**0**
Emanet ve Rehinli Kıymetler	**9.543**	**0**	**9.543**	**0**	**0**	**0**
Emanet Kıymetler	0	0	**0**	0	0	**0**
Rehinli Kıymetler	9.543	0	**9.543**	0	0	**0**
Kabul Edilen Avaller ve Kefaletler	0	0	**0**	0	0	**0**
Toplam Bilanço Dışı Hesaplar	**15.258**	**100**	**15.358**	**0**	**0**	**0**

Gelir ve Gider Kalemleri

(Milyon TL)

	Aralık 2025	Aralık 2024
Faiz Gelirleri	**925**	**0**
Kredilerden Alınan Faizler	80	0
Zorunlu Karşılıklardan Alınan Faizler	0	0
Bankalardan Alınan Faizler	768	0
Para Piyasası İşlemlerinden Alınan Faizler	70	0
Menkul Değerlerden Alınan Faizler	7	0
Diğer Faiz Gelirleri	0	0
Faiz Giderleri	**13**	**0**
Mevduata Verilen Faizler	0	0
Kullanılan Kredilere Verilen Faizler	0	0
Para Piyasası İşlemlerine Verilen Faizler	0	0
İhraç Edilen Menkul Kıymetlere Verilen Faizler	0	0
Diğer Faiz Giderleri	13	0
Net Faiz Geliri/Gideri	**912**	**0**
Net Ücret ve Komisyon Gelirleri/Giderleri	**-1**	**0**
Alınan Ücret ve Komisyonlar	0	0
Verilen Ücret ve Komisyonlar (-)	1	0
Temettü Gelirleri	**0**	**0**
Ticari Kar/Zarar (Net)	**0**	**0**
Sermaye Piyasası İşlemleri Kâr/Zararı	0	0
Türev Finansal İşlemlerden Kar/Zarar	0	0
Kambiyo İşlemleri Kâr/Zararı	0	0
Diğer Faaliyet Gelirleri	**0**	**0**
Faaliyet Brüt Karı	**912**	**0**
Beklenen Zarar Karşılıkları Giderleri (-) (TFRS 9 uygulayan b.)	0	0
Diğer Karşılık Giderleri (-) (TFRS 9 uygulayan b.)	0	0
Kredi Karşılıkları (-) (TFRS 9 uygulamayan b.)	51	0
Personel Giderleri (-)	202	0
Diğer Faaliyet Giderleri (-)	160	0
Net Faaliyet Karı/Zararı	**500**	**0**
Birleşme İşlemi Sonrası Gelir Olarak Kaydedilen Fazlalık Tutarı	0	0
Özkaynak Yöntemi Uygulanan Ortaklıklardan Kar/Zarar	0	0
Net Parasal Pozisyon Kar/Zararı	0	0
Sürdürülen Faaliyetler Vergi Öncesi Kar/Zarar	**500**	**0**
Sürdürülen Faaliyetler Vergi Karşılığı (±)	-154	0
Sürdürülen Faaliyetler Dönem Net Kar/Zararı	**345**	**0**
Durdurulan Faaliyetler Dönem Net Kar/Zararı	**0**	**0**
Net Dönem Karı / Zararı	**345**	**0**

Aytemiz Yatırım Bankası A.Ş. Aralık 2025

Rasyolar

(%)

	Aralık 2025	Aralık 2024
Sermaye Yeterliliği		
Sermaye Yeterliliği Oranı	210,2	-
Özkaynaklar / Toplam Varlıklar	90,6	-
(Özkaynaklar - Duran Varlıklar) / Toplam Varlıklar	86,2	-
Net Bilanço Pozisyonu / Özkaynaklar	3,4	-
(Net Bilanço Pozisyonu + Net Nazım Hesap Pozisyonu) / Özkaynaklar	0,2	-
Bilanço Yapısı		
TP Varlıklar / Toplam Varlıklar	96,9	-
TP Yükümlülükler / Toplam Yükümlülükler	99,9	-
YP Varlıklar / YP Yükümlülükler	4.826,8	-
TP Mevduat / Toplam Mevduat	-	-
TP Krediler / Toplam Krediler	100,0	-
Toplam Mevduat / Toplam Varlıklar	0,0	-
Alınan Krediler / Toplam Varlıklar	0,0	-
Aktif Kalitesi		
Finansal Varlıklar (net) / Toplam Varlıklar	19,9	-
Toplam Krediler / Toplam Varlıklar	74,6	-
Toplam Krediler / Toplam Mevduat	-	-
Duran Varlıklar / Toplam Varlıklar	4,4	-
Donuk Alacaklar / Toplam Krediler	0,0	-
Tüketici Kredileri / Toplam Krediler	0,0	-
Likidite		
Likit Varlıklar / Toplam Varlıklar	17,7	-
Likit Varlıklar / Kısa Vadeli Yükümlülükler	585,4	-
TP Likit Varlıklar / Toplam Varlıklar	14,8	-
Karlılık		
Ortalama Aktif Karlılığı	39,3	-
Ortalama Özkaynak Karlılığı	43,4	-
Sürdürülen Faaliyeler Dönem Net Kar (Zarar) / Toplam Varlıklar	9,8	-
Gelir-Gider Yapısı		
Karşılık Sonrası Net Faiz Geliri / Toplam Varlıklar	24,5	-
Karşılık Sonrası Net Faiz Geliri / Faaliyet Brüt Karı	94,4	-
Faiz Dışı Gelirler (net) / Toplam Varlıklar	0,0	-
Diğer Faaliyet Giderleri / Toplam Varlıklar	4,6	-
Personel Giderleri / Diğer Faaliyet Giderleri	125,9	-
Faiz Dışı Gelirler (net) / Diğer Faaliyet Giderleri	0,1	-

Bank of America Yatırım Bank A.Ş.

Varlıklar

(Milyon TL)

	Aralık 2025			%	Aralık 2024			%
	TP	YP	Toplam	Dağ.	TP	YP	Toplam	Dağ.
Finansal Varlıklar (Net)	**345**	**293**	**638**	**10,7**	**1.966**	**149**	**2.115**	**52,4**
Nakit ve Nakit Benzerleri	**341**	**293**	**634**	**10,6**	**1.960**	**149**	**2.110**	**52,3**
Nakit Değerler ve Merkez Bankası	26	109	**135**	2,3	352	90	**442**	11,0
Bankalar	315	184	**499**	8,4	1.608	60	**1.668**	41,3
Para Piyasalarından Alacaklar	0	0	**0**	0,0	0	0	**0**	0,0
Beklenen Zarar Karşılıkları (-) (TFRS 9 uygulayan b.)	0	0	**0**	0,0	0	0	**0**	0,0
Gerçeğe Uygun Değer Farkı K/Z Yansıtılan FV	**2**	**0**	**2**	**0,0**	**4**	**0**	**4**	**0,1**
Devlet Borçlanma Senetleri	2	0	**2**	0,0	4	0	**4**	0,1
Sermayede Payı Temsil Eden Menkul Değerler	0	0	**0**	0,0	0	0	**0**	0,0
Diğer Finansal Varlıklar	0	0	**0**	0,0	0	0	**0**	0,0
Gerçeğe Uyg.D.Farkı Diğer Kaps. Gelire Yans. FV	**2**	**0**	**2**	**0,0**	**2**	**0**	**2**	**0,0**
Devlet Borçlanma Senetleri	0	0	**0**	0,0	0	0	**0**	0,0
Sermayede Payı Temsil Eden Menkul Değerler	2	0	**2**	0,0	2	0	**2**	0,0
Diğer Finansal Varlıklar	0	0	**0**	0,0	0	0	**0**	0,0
Türev Finansal Varlıklar	**0**	**0**	**0**	**0,0**	**0**	**0**	**0**	**0,0**
Türev FV Gerçeğe Uygun Değer Farkı K/Z Yan.Kısmı	0	0	**0**	0,0	0	0	**0**	0,0
Türev FV Ger.Uyg.D.Farkı Diğ.Kaps.Gel.Yans.Kısmı	0	0	**0**	0,0	0	0	**0**	0,0
İtfa Edilmiş Maliyeti ile Ölçülen FV (Net)	**0**	**0**	**0**	**0,0**	**0**	**0**	**0**	**0,0**
Krediler	**0**	**0**	**0**	**0,0**	**0**	**0**	**0**	**0,0**
Kiralama İşlemlerinden Alacaklar	**0**	**0**	**0**	**0,0**	**0**	**0**	**0**	**0,0**
Faktoring Alacakları	**0**	**0**	**0**	**0,0**	**0**	**0**	**0**	**0,0**
İtfa Edilmiş Maliyeti ile Ölçülen Diğer FV	**0**	**0**	**0**	**0,0**	**0**	**0**	**0**	**0,0**
Devlet Borçlanma Senetleri	0	0	**0**	0,0	0	0	**0**	0,0
Diğer Finansal Varlıklar	0	0	**0**	0,0	0	0	**0**	0,0
Beklenen Zarar Karşılık. (-) (TFRS 9 uygulayan b.)	**0**	**0**	**0**	**0,0**	**0**	**0**	**0**	**0,0**
Donuk Alacaklar (TFRS 9 uygulamayan b.)	**0**	**0**	**0**	**0,0**	**0**	**0**	**0**	**0,0**
Özel Karşılıklar (-) (TFRS 9 uygulamayan b.)	**0**	**0**	**0**	**0,0**	**0**	**0**	**0**	**0,0**
Satış Amaç. Elde Tut. ve Dur. Faal. İliş.Dur.V. (Net)	**0**	**0**	**0**	**0,0**	**0**	**0**	**0**	**0,0**
Satış Amaçlı	0	0	**0**	0,0	0	0	**0**	0,0
Durdurulan Faaliyetlere İlişkin	0	0	**0**	0,0	0	0	**0**	0,0
Ortaklık Yatırımları	**0**	**0**	**0**	**0,0**	**0**	**0**	**0**	**0,0**
İştirakler (Net)	**0**	**0**	**0**	**0,0**	**0**	**0**	**0**	**0,0**
Özkaynak Yöntemine Göre Değerlenenler	0	0	**0**	0,0	0	0	**0**	0,0
Konsolide Edilmeyenler	0	0	**0**	0,0	0	0	**0**	0,0
Bağlı Ortaklıklar (Net)	**0**	**0**	**0**	**0,0**	**0**	**0**	**0**	**0,0**
Konsolide Edilmeyen Mali Ortaklıklar	0	0	**0**	0,0	0	0	**0**	0,0
Konsolide Edilmeyen Mali Olmayan Ortaklıklar	0	0	**0**	0,0	0	0	**0**	0,0
Birlikte Kontrol Edilen Ortaklıklar (iş ortak.)(Net)	**0**	**0**	**0**	**0,0**	**0**	**0**	**0**	**0,0**
Özkaynak Yöntemine Göre Değerlenenler	0	0	**0**	0,0	0	0	**0**	0,0
Konsolide Edilmeyenler	0	0	**0**	0,0	0	0	**0**	0,0
Maddi Duran Varlıklar (Net)	**290**	**0**	**290**	**4,9**	**30**	**0**	**30**	**0,7**
Maddi Olmayan Duran Varlıklar (Net)	**37**	**0**	**37**	**0,6**	**36**	**0**	**36**	**0,9**
Şerefiye	0	0	**0**	0,0	0	0	**0**	0,0
Diğer	37	0	**37**	0,6	36	0	**36**	0,9
Yatırım Amaçlı Gayrimenkuller (Net)	**0**	**0**	**0**	**0,0**	**0**	**0**	**0**	**0,0**
Cari Vergi Varlığı	**0**	**0**	**0**	**0,0**	**58**	**0**	**58**	**1,4**
Ertelenmiş Vergi Varlığı	**95**	**0**	**95**	**1,6**	**1.794**	**0**	**1.794**	**44,5**
Diğer Aktifler	**4.905**	**1**	**4.906**	**82,2**	**0**	**0**	**0**	**0,0**
Toplam Varlıklar	**5.672**	**293**	**5.965**	**100,0**	**3.883**	**150**	**4.033**	**100,0**

Yükümlülükler

(Milyon TL)

	Aralık 2025			%	Aralık 2024			%
	TP	YP	Toplam	Dağ.	TP	YP	Toplam	Dağ.
Mevduat	**0**	**0**	**0**	**0,0**	**0**	**0**	**0**	**0,0**
Alınan Krediler	**0**	**0**	**0**	**0,0**	**0**	**0**	**0**	**0,0**
Para Piyasalarına Borçlar	**0**	**0**	**0**	**0,0**	**0**	**0**	**0**	**0,0**
İhraç Edilen Menkul Kıymetler (Net)	**0**	**0**	**0**	**0,0**	**0**	**0**	**0**	**0,0**
Bonolar	0	0	0	0,0	0	0	0	0,0
Varlığa Dayalı Menkul Kıymetler	0	0	0	0,0	0	0	0	0,0
Tahviller	0	0	0	0,0	0	0	0	0,0
Fonlar	**0**	**0**	**0**	**0,0**	**0**	**0**	**0**	**0,0**
Müstakriz Fonları	0	0	0	0,0	0	0	0	0,0
Diğer	0	0	0	0,0	0	0	0	0,0
Gerçeğe Uygun Değer Farkı K/Z Yansıtılan FY	**0**	**0**	**0**	**0,0**	**0**	**0**	**0**	**0,0**
Türev Finansal Yükümlülükler	**0**	**0**	**0**	**0,0**	**0**	**0**	**0**	**0,0**
Türev FY Gerçeğe Uygun Değer Farkı K/Z Yans. Kısmı	0	0	0	0,0	0	0	0	0,0
Türev FY Ger.Uyg.Değ.Farkı Diğ.Kaps.Gelire Yans. Kısm	0	0	0	0,0	0	0	0	0,0
Faktoring Yükümlülükleri	**0**	**0**	**0**	**0,0**	**0**	**0**	**0**	**0,0**
Kiralama İşlemlerinden Yükümlülükler (Net)	**9**	**252**	**261**	**4,4**	**5**	**0**	**5**	**0,1**
Karşılıklar	**182**	**187**	**369**	**6,2**	**105**	**134**	**239**	**5,9**
Genel Karşılıklar (TFRS 9 uygulamayan b.)	81	0	81	1,4	52	0	52	1,3
Yeniden Yapılanma Karşılığı	0	0	0	0,0	0	0	0	0,0
Çalışan Hakları Karşılığı	31	182	213	3,6	15	131	146	3,6
Sigorta Teknik Karşılıkları (Net)	0	0	0	0,0	0	0	0	0,0
Diğer Karşılıklar	69	6	75	1,3	38	3	41	1,0
Cari Vergi Borcu	**245**	**0**	**245**	**4,1**	**168**	**0**	**168**	**4,2**
Ertelenmiş Vergi Borcu	**0**	**0**	**0**	**0,0**	**0**	**0**	**0**	**0,0**
Satış Amaç.Elde Tut.ve Dur..Faal.İliş. DV Borçları (Net)	**0**	**0**	**0**	**0,0**	**0**	**0**	**0**	**0,0**
Satış Amaçlı	0	0	0	0,0	0	0	0	0,0
Durdurulan Faaliyetlere İlişkin	0	0	0	0,0	0	0	0	0,0
Sermaye Benzeri Borçlanma Araçları	**0**	**0**	**0**	**0,0**	**0**	**0**	**0**	**0,0**
Krediler	0	0	0	0,0	0	0	0	0,0
Diğer Borçlanma Araçları	0	0	0	0,0	0	0	0	0,0
Diğer Yükümlülükler	**35**	**0**	**35**	**0,6**	**22**	**0**	**22**	**0,6**
Özkaynaklar	**5.056**	**0**	**5.056**	**84,8**	**3.600**	**0**	**3.600**	**89,3**
Ödenmiş Sermaye	**50**	**0**	**50**	**0,8**	**50**	**0**	**50**	**1,2**
Sermaye Yedekleri	**0**	**0**	**0**	**0,0**	**0**	**0**	**0**	**0,0**
Hisse Senedi İhraç Primleri	0	0	**0**	0,0	0	0	**0**	0,0
Hisse Senedi İptal Kârları	0	0	**0**	0,0	0	0	**0**	0,0
Diğer Sermaye Yedekleri	0	0	**0**	0,0	0	0	**0**	0,0
K/Z'da Yen.Sınıf.mayacak Bir.Diğ.Kaps.Gel./Gid.	**-3**	**0**	**-3**	**0,0**	**-3**	**0**	**-3**	**-0,1**
K/Z'da Yen.Sınıf.dırılacak Bir.Diğ.Kaps.Gel./Gid.	**0**	**0**	**0**	**0,0**	**0**	**0**	**0**	**0,0**
Kâr Yedekleri	**3.553**	**0**	**3.553**	**59,6**	**2.080**	**0**	**2.080**	**51,6**
Yasal Yedekler	14	0	**14**	0,2	14	0	**14**	0,3
Statü Yedekleri	0	0	**0**	0,0	0	0	**0**	0,0
Olağanüstü Yedekler	3.539	0	**3.539**	59,3	2.067	0	**2.067**	51,2
Diğer Kâr Yedekleri	0	0	**0**	0,0	0	0	**0**	0,0
Kâr veya Zarar	**1.456**	**0**	**1.456**	**24,4**	**1.473**	**0**	**1.473**	**36,5**
Geçmiş Yıllar Kâr veya Zararları	0	0	**0**	0,0	0	0	**0**	0,0
Dönem Net Kâr veya Zararı	1.456	0	**1.456**	24,4	1.473	0	**1.473**	36,5
Toplam Yükümlülükler	**5.526**	**440**	**5.965**	**100,0**	**3.899**	**134**	**4.033**	**100,0**

Bank of America Yatırım Bank A.Ş.

Bilanço Dışı Yükümlülükler

(Milyon TL)

	Aralık 2025			Aralık 2024		
	TP	YP	Toplam	TP	YP	Toplam
Garanti ve Kefaletler	**0**	**0**	**0**	**0**	**0**	**0**
Teminat Mektupları	0	0	**0**	0	0	**0**
Banka Kredileri	0	0	**0**	0	0	**0**
Akreditifler	0	0	**0**	0	0	**0**
Garanti Verilen Prefinansmanlar	0	0	**0**	0	0	**0**
Cirolar	0	0	**0**	0	0	**0**
Diğer Garanti ve Kefaletler	0	0	**0**	0	0	**0**
Taahhütler	**348**	**0**	**348**	**0**	**0**	**0**
Cayılamaz Taahhütler	348	0	**348**	0	0	**0**
Cayılabilir Taahhütler	0	0	**0**	0	0	**0**
Türev Finansal Araçlar	**0**	**0**	**0**	**0**	**0**	**0**
Riskten Korunma Amaçlı Türev Finansal Araçlar	0	0	**0**	0	0	**0**
Alım Satım Amaçlı İşlemler	0	0	**0**	0	0	**0**
Emanet ve Rehinli Kıymetler	**13.068**	**5.523**	**18.592**	**4.317**	**1.784**	**6.101**
Emanet Kıymetler	12.453	5.523	**17.976**	4.266	1.784	**6.050**
Rehinli Kıymetler	615	0	**615**	51	0	**51**
Kabul Edilen Avaller ve Kefaletler	0	0	**0**	0	0	**0**
Toplam Bilanço Dışı Hesaplar	**13.416**	**5.523**	**18.940**	**4.317**	**1.784**	**6.101**

Gelir ve Gider Kalemleri

(Milyon TL)

	Aralık 2025	Aralık 2024
Faiz Gelirleri	**1.730**	**1.180**
Kredilerden Alınan Faizler	0	0
Zorunlu Karşılıklardan Alınan Faizler	3	4
Bankalardan Alınan Faizler	541	104
Para Piyasası İşlemlerinden Alınan Faizler	70	8
Menkul Değerlerden Alınan Faizler	15	4
Diğer Faiz Gelirleri	1.101	1.062
Faiz Giderleri	**83**	**4**
Mevduata Verilen Faizler	0	0
Kullanılan Kredilere Verilen Faizler	57	0
Para Piyasası İşlemlerine Verilen Faizler	23	3
İhraç Edilen Menkul Kıymetlere Verilen Faizler	0	0
Diğer Faiz Giderleri	3	1
Net Faiz Geliri/Gideri	**1.647**	**1.176**
Net Ücret ve Komisyon Gelirleri/Giderleri	**970**	**1.150**
Alınan Ücret ve Komisyonlar	1.537	1.590
Verilen Ücret ve Komisyonlar (-)	568	440
Temettü Gelirleri	**1**	**1**
Ticari Kar/Zarar (Net)	**-15**	**21**
Sermaye Piyasası İşlemleri Kâr/Zararı	3	7
Türev Finansal İşlemlerden Kar/Zarar	0	0
Kambiyo İşlemleri Kâr/Zararı	-18	14
Diğer Faaliyet Gelirleri	**636**	**507**
Faaliyet Brüt Karı	**3.238**	**2.855**
Beklenen Zarar Karşılıkları Giderleri (-) (TFRS 9 uygulayan b.)	0	0
Diğer Karşılık Giderleri (-) (TFRS 9 uygulayan b.)	0	0
Kredi Karşılıkları (-) (TFRS 9 uygulamayan b.)	29	0
Personel Giderleri (-)	571	368
Diğer Faaliyet Giderleri (-)	524	396
Net Faaliyet Karı/Zararı	**2.114**	**2.091**
Birleşme İşlemi Sonrası Gelir Olarak Kaydedilen Fazlalık Tutarı	0	0
Özkaynak Yöntemi Uygulanan Ortaklıklardan Kar/Zarar	0	0
Net Parasal Pozisyon Kar/Zararı	0	0
Sürdürülen Faaliyetler Vergi Öncesi Kar/Zarar	**2.114**	**2.091**
Sürdürülen Faaliyetler Vergi Karşılığı (±)	-658	-619
Sürdürülen Faaliyetler Dönem Net Kar/Zararı	**1.456**	**1.473**
Durdurulan Faaliyetler Dönem Net Kar/Zararı	**0**	**0**
Net Dönem Karı / Zararı	**1.456**	**1.473**

Rasyolar

(%)

	Aralık 2025	Aralık 2024
Sermaye Yeterliliği		
Sermaye Yeterliliği Oranı	58,8	86,8
Özkaynaklar / Toplam Varlıklar	84,8	89,3
(Özkaynaklar - Duran Varlıklar) / Toplam Varlıklar	79,3	87,6
Net Bilanço Pozisyonu / Özkaynaklar	-2,9	0,4
(Net Bilanço Pozisyonu + Net Nazım Hesap Pozisyonu) / Özkaynaklar	-2,9	0,4
Bilanço Yapısı		
TP Varlıklar / Toplam Varlıklar	95,1	96,3
TP Yükümlülükler / Toplam Yükümlülükler	92,6	96,7
YP Varlıklar / YP Yükümlülükler	66,7	111,8
TP Mevduat / Toplam Mevduat	-	-
TP Krediler / Toplam Krediler	-	-
Toplam Mevduat / Toplam Varlıklar	0,0	0,0
Alınan Krediler / Toplam Varlıklar	0,0	0,0
Aktif Kalitesi		
Finansal Varlıklar (net) / Toplam Varlıklar	10,7	52,4
Toplam Krediler / Toplam Varlıklar	0,0	0,0
Toplam Krediler / Toplam Mevduat	-	-
Duran Varlıklar / Toplam Varlıklar	5,5	1,6
Donuk Alacaklar / Toplam Krediler	-	-
Tüketici Kredileri / Toplam Krediler	-	-
Likidite		
Likit Varlıklar / Toplam Varlıklar	10,6	52,3
Likit Varlıklar / Kısa Vadeli Yükümlülükler	691,9	3.617,6
TP Likit Varlıklar / Toplam Varlıklar	5,7	48,6
Karlılık		
Ortalama Aktif Karlılığı	27,5	40,5
Ortalama Özkaynak Karlılığı	32,5	47,4
Sürdürülen Faaliyeler Dönem Net Kar (Zarar) / Toplam Varlıklar	24,4	36,5
Gelir-Gider Yapısı		
Karşılık Sonrası Net Faiz Geliri / Toplam Varlıklar	27,1	29,2
Karşılık Sonrası Net Faiz Geliri / Faaliyet Brüt Karı	50,0	41,2
Faiz Dışı Gelirler (net) / Toplam Varlıklar	26,7	41,6
Diğer Faaliyet Giderleri / Toplam Varlıklar	8,8	9,8
Personel Giderleri / Diğer Faaliyet Giderleri	109,0	93,0
Faiz Dışı Gelirler (net) / Diğer Faaliyet Giderleri	303,7	424,3

BankPozitif Kredi ve Kalkınma Bankası A.Ş.

Varlıklar

(Milyon TL)

	Aralık 2025			%	Aralık 2024			%
	TP	YP	Toplam	Dağ.	TP	YP	Toplam	Dağ.
Finansal Varlıklar (Net)	**1.022**	**6**	**1.028**	**74,2**	**1.584**	**70**	**1.654**	**76,8**
Nakit ve Nakit Benzerleri	**745**	**6**	**750**	**54,2**	**1.367**	**70**	**1.437**	**66,7**
Nakit Değerler ve Merkez Bankası	745	0	**745**	53,8	0	9	**10**	0,4
Bankalar	1	6	**7**	0,5	1.169	61	**1.230**	57,1
Para Piyasalarından Alacaklar	0	0	**0**	0,0	200	0	**200**	9,3
Beklenen Zarar Karşılıkları (-) (TFRS 9 uygulayan b.)	-1	0	**-1**	-0,1	-2	0	**-2**	-0,1
Gerçeğe Uygun Değer Farkı K/Z Yansıtılan FV	**0**	**0**	**0**	**0,0**	**0**	**0**	**0**	**0,0**
Devlet Borçlanma Senetleri	0	0	**0**	0,0	0	0	**0**	0,0
Sermayede Payı Temsil Eden Menkul Değerler	0	0	**0**	0,0	0	0	**0**	0,0
Diğer Finansal Varlıklar	0	0	**0**	0,0	0	0	**0**	0,0
Gerçeğe Uyg.D.Farkı Diğer Kaps. Gelire Yans. FV	**274**	**0**	**274**	**19,8**	**217**	**0**	**217**	**10,1**
Devlet Borçlanma Senetleri	274	0	**274**	19,8	217	0	**217**	10,0
Sermayede Payı Temsil Eden Menkul Değerler	0	0	**0**	0,0	0	0	**0**	0,0
Diğer Finansal Varlıklar	0	0	**0**	0,0	0	0	**0**	0,0
Türev Finansal Varlıklar	**4**	**0**	**4**	**0,3**	**0**	**0**	**0**	**0,0**
Türev FV Gerçeğe Uygun Değer Farkı K/Z Yan.Kısmı	4	0	**4**	0,3	0	0	**0**	0,0
Türev FV Ger.Uyg.D.Farkı Diğ.Kaps.Gel.Yans.Kısmı	0	0	**0**	0,0	0	0	**0**	0,0
İtfa Edilmiş Maliyeti ile Ölçülen FV (Net)	**79**	**73**	**151**	**10,9**	**11**	**316**	**327**	**15,2**
Krediler	**93**	**73**	**165**	**11,9**	**12**	**316**	**328**	**15,2**
Kiralama İşlemlerinden Alacaklar	**0**	**0**	**0**	**0,0**	**0**	**0**	**0**	**0,0**
Faktoring Alacakları	**0**	**0**	**0**	**0,0**	**0**	**0**	**0**	**0,0**
İtfa Edilmiş Maliyeti ile Ölçülen Diğer FV	**0**	**0**	**0**	**0,0**	**11**	**0**	**11**	**0,5**
Devlet Borçlanma Senetleri	0	0	**0**	0,0	0	0	**0**	0,0
Diğer Finansal Varlıklar	0	0	**0**	0,0	11	0	**11**	0,5
Beklenen Zarar Karşılık. (-) (TFRS 9 uygulayan b.)	**14**	**0**	**14**	**1,0**	**12**	**0**	**12**	**0,6**
Donuk Alacaklar (TFRS 9 uygulamayan b.)	**0**	**0**	**0**	**0,0**	**0**	**0**	**0**	**0,0**
Özel Karşılıklar (-) (TFRS 9 uygulamayan b.)	**0**	**0**	**0**	**0,0**	**0**	**0**	**0**	**0,0**
Satış Amaç. Elde Tut. ve Dur. Faal. İliş.Dur.V. (Net)	**0**	**0**	**0**	**0,0**	**0**	**0**	**0**	**0,0**
Satış Amaçlı	0	0	**0**	0,0	0	0	**0**	0,0
Durdurulan Faaliyetlere İlişkin	0	0	**0**	0,0	0	0	**0**	0,0
Ortaklık Yatırımları	**4**	**0**	**4**	**0,3**	**4**	**0**	**4**	**0,2**
İştirakler (Net)	**0**	**0**	**0**	**0,0**	**0**	**0**	**0**	**0,0**
Özkaynak Yöntemine Göre Değerlenenler	0	0	**0**	0,0	0	0	**0**	0,0
Konsolide Edilmeyenler	0	0	**0**	0,0	0	0	**0**	0,0
Bağlı Ortaklıklar (Net)	**4**	**0**	**4**	**0,3**	**4**	**0**	**4**	**0,2**
Konsolide Edilmeyen Mali Ortaklıklar	0	0	**0**	0,0	0	0	**0**	0,0
Konsolide Edilmeyen Mali Olmayan Ortaklıklar	4	0	**4**	0,3	4	0	**4**	0,2
Birlikte Kontrol Edilen Ortaklıklar (iş ortak.)(Net)	**0**	**0**	**0**	**0,0**	**0**	**0**	**0**	**0,0**
Özkaynak Yöntemine Göre Değerlenenler	0	0	**0**	0,0	0	0	**0**	0,0
Konsolide Edilmeyenler	0	0	**0**	0,0	0	0	**0**	0,0
Maddi Duran Varlıklar (Net)	**66**	**0**	**66**	**4,8**	**18**	**0**	**18**	**0,9**
Maddi Olmayan Duran Varlıklar (Net)	**84**	**0**	**84**	**6,1**	**100**	**0**	**100**	**4,6**
Şerefiye	0	0	**0**	0,0	0	0	**0**	0,0
Diğer	84	0	**84**	6,1	100	0	**100**	4,6
Yatırım Amaçlı Gayrimenkuller (Net)	**0**	**0**	**0**	**0,0**	**0**	**0**	**0**	**0,0**
Cari Vergi Varlığı	**0**	**0**	**0**	**0,0**	**0**	**0**	**0**	**0,0**
Ertelenmiş Vergi Varlığı	**28**	**0**	**28**	**2,0**	**34**	**0**	**34**	**1,6**
Diğer Aktifler	**15**	**8**	**23**	**1,7**	**11**	**7**	**17**	**0,8**
Toplam Varlıklar	**1.299**	**86**	**1.385**	**100,0**	**1.762**	**393**	**2.155**	**100,0**

Yükümlülükler

(Milyon TL)

	Aralık 2025			%	Aralık 2024			%
	TP	YP	Toplam	Dağ.	TP	YP	Toplam	Dağ.
Mevduat	**0**	**0**	**0**	**0,0**	**0**	**0**	**0**	**0,0**
Alınan Krediler	**0**	**0**	**0**	**0,0**	**0**	**0**	**0**	**0,0**
Para Piyasalarına Borçlar	**0**	**0**	**0**	**0,0**	**5**	**0**	**5**	**0,2**
İhraç Edilen Menkul Kıymetler (Net)	**0**	**0**	**0**	**0,0**	**0**	**0**	**0**	**0,0**
Bonolar	0	0	0	0,0	0	0	0	0,0
Varlığa Dayalı Menkul Kıymetler	0	0	0	0,0	0	0	0	0,0
Tahviller	0	0	0	0,0	0	0	0	0,0
Fonlar	**397**	**84**	**481**	**34,7**	**547**	**713**	**1.260**	**58,5**
Müstakriz Fonları	4	44	48	3,5	154	110	264	12,3
Diğer	393	40	433	31,2	393	603	996	46,2
Gerçeğe Uygun Değer Farkı K/Z Yansıtılan FY	**0**	**0**	**0**	**0,0**	**0**	**0**	**0**	**0,0**
Türev Finansal Yükümlülükler	**1**	**0**	**1**	**0,1**	**0**	**2**	**2**	**0,1**
Türev FY Gerçeğe Uygun Değer Farkı K/Z Yans. Kısmı	1	0	1	0,1	0	2	2	0,1
Türev FY Ger.Uyg.Değ.Farkı Diğ.Kaps.Gelire Yans. Kısm	0	0	0	0,0	0	0	0	0,0
Faktoring Yükümlülükleri	**0**	**0**	**0**	**0,0**	**0**	**0**	**0**	**0,0**
Kiralama İşlemlerinden Yükümlülükler (Net)	**69**	**0**	**69**	**5,0**	**15**	**0**	**15**	**0,7**
Karşılıklar	**22**	**0**	**22**	**1,6**	**28**	**0**	**28**	**1,3**
Genel Karşılıklar (TFRS 9 uygulamayan b.)	0	0	0	0,0	0	0	0	0,0
Yeniden Yapılanma Karşılığı	13	0	13	0,9	0	0	0	0,0
Çalışan Hakları Karşılığı	0	0	0	0,0	13	0	13	0,6
Sigorta Teknik Karşılıkları (Net)	9	0	9	0,7	0	0	0	0,0
Diğer Karşılıklar	0	0	0	0,0	14	0	14	0,7
Cari Vergi Borcu	**7**	**0**	**7**	**0,5**	**119**	**0**	**119**	**5,5**
Ertelenmiş Vergi Borcu	**0**	**0**	**0**	**0,0**	**0**	**0**	**0**	**0,0**
Satış Amaç.Elde Tut.ve Dur..Faal.İliş. DV Borçları (Net)	**0**	**0**	**0**	**0,0**	**0**	**0**	**0**	**0,0**
Satış Amaçlı	0	0	0	0,0	0	0	0	0,0
Durdurulan Faaliyetlere İlişkin	0	0	0	0,0	0	0	0	0,0
Sermaye Benzeri Borçlanma Araçları	**0**	**0**	**0**	**0,0**	**0**	**0**	**0**	**0,0**
Krediler	0	0	0	0,0	0	0	0	0,0
Diğer Borçlanma Araçları	0	0	0	0,0	0	0	0	0,0
Diğer Yükümlülükler	**20**	**1**	**21**	**1,5**	**16**	**32**	**48**	**2,2**
Özkaynaklar	**784**	**0**	**784**	**56,6**	**678**	**0**	**678**	**31,5**
Ödenmiş Sermaye	**337**	**0**	**337**	**24,4**	**337**	**0**	**337**	**15,6**
Sermaye Yedekleri	**52**	**0**	**52**	**3,8**	**52**	**0**	**52**	**2,4**
Hisse Senedi İhraç Primleri	20	0	**20**	1,5	20	0	**20**	0,9
Hisse Senedi İptal Kârları	0	0	**0**	0,0	0	0	**0**	0,0
Diğer Sermaye Yedekleri	32	0	**32**	2,3	32	0	**32**	1,5
K/Z'da Yen.Sınıf.mayacak Bir.Diğ.Kaps.Gel./Gid.	**-18**	**0**	**-18**	**-1,3**	**-18**	**0**	**-18**	**-0,8**
K/Z'da Yen.Sınıf.dırılacak Bir.Diğ.Kaps.Gel./Gid.	**3**	**0**	**3**	**0,2**	**10**	**0**	**10**	**0,5**
Kâr Yedekleri	**115**	**0**	**115**	**8,3**	**115**	**0**	**115**	**5,3**
Yasal Yedekler	16	0	**16**	1,2	16	0	**16**	0,8
Statü Yedekleri	0	0	**0**	0,0	0	0	**0**	0,0
Olağanüstü Yedekler	98	0	**98**	7,1	98	0	**98**	4,6
Diğer Kâr Yedekleri	0	0	**0**	0,0	0	0	**0**	0,0
Kâr veya Zarar	**295**	**0**	**295**	**21,3**	**181**	**0**	**181**	**8,4**
Geçmiş Yıllar Kâr veya Zararları	181	0	**181**	13,1	-103	0	**-103**	-4,8
Dönem Net Kâr veya Zararı	113	0	**113**	8,2	284	0	**284**	13,2
Toplam Yükümlülükler	**1.300**	**85**	**1.385**	**100,0**	**1.408**	**747**	**2.155**	**100,0**

BankPozitif Kredi ve Kalkınma Bankası A.Ş.

Bilanço Dışı Yükümlülükler

(Milyon TL)

	Aralık 2025			Aralık 2024		
	TP	YP	Toplam	TP	YP	Toplam
Garanti ve Kefaletler	**118**	**33**	**151**	**155**	**27**	**182**
Teminat Mektupları	118	33	**151**	155	27	**182**
Banka Kredileri	0	0	**0**	0	0	**0**
Akreditifler	0	0	**0**	0	0	**0**
Garanti Verilen Prefinansmanlar	0	0	**0**	0	0	**0**
Cirolar	0	0	**0**	0	0	**0**
Diğer Garanti ve Kefaletler	0	0	**0**	0	0	**0**
Taahhütler	**0**	**0**	**0**	**0**	**0**	**0**
Cayılamaz Taahhütler	0	0	**0**	0	0	**0**
Cayılabilir Taahhütler	0	0	**0**	0	0	**0**
Türev Finansal Araçlar	**1.293**	**1.286**	**2.578**	**636**	**635**	**1.272**
Riskten Korunma Amaçlı Türev Finansal Araçlar	0	0	**0**	0	0	**0**
Alım Satım Amaçlı İşlemler	1.293	1.286	**2.578**	636	635	**1.272**
Emanet ve Rehinli Kıymetler	**972**	**16.672**	**17.644**	**860**	**18.387**	**19.247**
Emanet Kıymetler	54	13.443	**13.497**	54	11.113	**11.167**
Rehinli Kıymetler	918	3.229	**4.147**	806	7.273	**8.080**
Kabul Edilen Avaller ve Kefaletler	0	0	**0**	0	0	**0**
Toplam Bilanço Dışı Hesaplar	**2.382**	**17.991**	**20.373**	**1.651**	**19.050**	**20.701**

Gelir ve Gider Kalemleri

(Milyon TL)

	Aralık 2025	Aralık 2024
Faiz Gelirleri	**509**	**473**
Kredilerden Alınan Faizler	52	109
Zorunlu Karşılıklardan Alınan Faizler	0	0
Bankalardan Alınan Faizler	280	101
Para Piyasası İşlemlerinden Alınan Faizler	60	166
Menkul Değerlerden Alınan Faizler	117	92
Diğer Faiz Gelirleri	0	5
Faiz Giderleri	**18**	**11**
Mevduata Verilen Faizler	0	0
Kullanılan Kredilere Verilen Faizler	0	3
Para Piyasası İşlemlerine Verilen Faizler	6	1
İhraç Edilen Menkul Kıymetlere Verilen Faizler	0	0
Diğer Faiz Giderleri	12	7
Net Faiz Geliri/Gideri	**490**	**462**
Net Ücret ve Komisyon Gelirleri/Giderleri	**2**	**-4**
Alınan Ücret ve Komisyonlar	5	4
Verilen Ücret ve Komisyonlar (-)	3	9
Temettü Gelirleri	**1**	**1**
Ticari Kar/Zarar (Net)	**26**	**22**
Sermaye Piyasası İşlemleri Kâr/Zararı	0	4
Türev Finansal İşlemlerden Kar/Zarar	103	-224
Kambiyo İşlemleri Kâr/Zararı	-77	243
Diğer Faaliyet Gelirleri	**17**	**404**
Faaliyet Brüt Karı	**536**	**884**
Beklenen Zarar Karşılıkları Giderleri (-) (TFRS 9 uygulayan b.)	7	4
Diğer Karşılık Giderleri (-) (TFRS 9 uygulayan b.)	0	2
Kredi Karşılıkları (-) (TFRS 9 uygulamayan b.)	0	0
Personel Giderleri (-)	184	188
Diğer Faaliyet Giderleri (-)	179	321
Net Faaliyet Karı/Zararı	**166**	**369**
Birleşme İşlemi Sonrası Gelir Olarak Kaydedilen Fazlalık Tutarı	0	0
Özkaynak Yöntemi Uygulanan Ortaklıklardan Kar/Zarar	0	0
Net Parasal Pozisyon Kar/Zararı	0	0
Sürdürülen Faaliyetler Vergi Öncesi Kar/Zarar	**166**	**369**
Sürdürülen Faaliyetler Vergi Karşılığı (±)	-52	-84
Sürdürülen Faaliyetler Dönem Net Kar/Zararı	**113**	**284**
Durdurulan Faaliyetler Dönem Net Kar/Zararı	**0**	**0**
Net Dönem Karı / Zararı	**113**	**284**

Rasyolar

(%)

	Aralık 2025	Aralık 2024
Sermaye Yeterliliği		
Sermaye Yeterliliği Oranı	68,6	63,9
Özkaynaklar / Toplam Varlıklar	56,6	31,5
(Özkaynaklar - Duran Varlıklar) / Toplam Varlıklar	45,4	25,8
Net Bilanço Pozisyonu / Özkaynaklar	0,1	-51,9
(Net Bilanço Pozisyonu + Net Nazım Hesap Pozisyonu) / Özkaynaklar	0,1	0,0
Bilanço Yapısı		
TP Varlıklar / Toplam Varlıklar	93,8	81,8
TP Yükümlülükler / Toplam Yükümlülükler	93,8	65,3
YP Varlıklar / YP Yükümlülükler	101,1	52,6
TP Mevduat / Toplam Mevduat	-	-
TP Krediler / Toplam Krediler	56,0	3,7
Toplam Mevduat / Toplam Varlıklar	0,0	0,0
Alınan Krediler / Toplam Varlıklar	0,0	0,0
Aktif Kalitesi		
Finansal Varlıklar (net) / Toplam Varlıklar	74,2	76,8
Toplam Krediler / Toplam Varlıklar	11,9	15,2
Toplam Krediler / Toplam Mevduat	-	-
Duran Varlıklar / Toplam Varlıklar	11,2	5,7
Donuk Alacaklar / Toplam Krediler	7,6	3,7
Tüketici Kredileri / Toplam Krediler	0,0	0,0
Likidite		
Likit Varlıklar / Toplam Varlıklar	54,2	66,7
Likit Varlıklar / Kısa Vadeli Yükümlülükler	149,5	108,8
TP Likit Varlıklar / Toplam Varlıklar	53,8	63,4
Karlılık		
Ortalama Aktif Karlılığı	7,3	17,1
Ortalama Özkaynak Karlılığı	15,3	59,8
Sürdürülen Faaliyeler Dönem Net Kar (Zarar) / Toplam Varlıklar	8,2	13,2
Gelir-Gider Yapısı		
Karşılık Sonrası Net Faiz Geliri / Toplam Varlıklar	34,9	21,1
Karşılık Sonrası Net Faiz Geliri / Faaliyet Brüt Karı	90,2	51,6
Faiz Dışı Gelirler (net) / Toplam Varlıklar	3,3	19,6
Diğer Faaliyet Giderleri / Toplam Varlıklar	13,0	14,9
Personel Giderleri / Diğer Faaliyet Giderleri	102,8	58,7
Faiz Dışı Gelirler (net) / Diğer Faaliyet Giderleri	25,5	131,6

D Yatırım Bankası A.Ş.

Varlıklar

(Milyon TL)

	Aralık 2025			%	Aralık 2024			%
	TP	YP	Toplam	Dağ.	TP	YP	Toplam	Dağ.
Finansal Varlıklar (Net)	**1.904**	**630**	**2.534**	**26,6**	**854**	**260**	**1.115**	**27,1**
Nakit ve Nakit Benzerleri	**475**	**205**	**680**	**7,1**	**451**	**225**	**675**	**16,4**
Nakit Değerler ve Merkez Bankası	63	113	**176**	1,8	1	89	**89**	2,2
Bankalar	171	92	**263**	2,8	218	136	**353**	8,6
Para Piyasalarından Alacaklar	241	0	**241**	2,5	232	0	**232**	5,6
Beklenen Zarar Karşılıkları (-) (TFRS 9 uygulayan b.)	0	0	**0**	0,0	0	0	**0**	0,0
Gerçeğe Uygun Değer Farkı K/Z Yansıtılan FV	**0**	**338**	**338**	**3,5**	**0**	**0**	**0**	**0,0**
Devlet Borçlanma Senetleri	0	0	**0**	0,0	0	0	**0**	0,0
Sermayede Payı Temsil Eden Menkul Değerler	0	0	**0**	0,0	0	0	**0**	0,0
Diğer Finansal Varlıklar	0	338	**338**	3,5	0	0	**0**	0,0
Gerçeğe Uyg.D.Farkı Diğer Kaps. Gelire Yans. FV	**1.391**	**87**	**1.478**	**15,5**	**397**	**36**	**433**	**10,5**
Devlet Borçlanma Senetleri	1.308	0	**1.308**	13,7	371	36	**407**	9,9
Sermayede Payı Temsil Eden Menkul Değerler	0	0	**0**	0,0	0	0	**0**	0,0
Diğer Finansal Varlıklar	83	87	**170**	1,8	26	0	**26**	0,6
Türev Finansal Varlıklar	**38**	**0**	**38**	**0,4**	**7**	**0**	**7**	**0,2**
Türev FV Gerçeğe Uygun Değer Farkı K/Z Yan.Kısmı	38	0	**38**	0,4	7	0	**7**	0,2
Türev FV Ger.Uyg.D.Farkı Diğ.Kaps.Gel.Yans.Kısmı	0	0	**0**	0,0	0	0	**0**	0,0
İtfa Edilmiş Maliyeti ile Ölçülen FV (Net)	**5.424**	**1.086**	**6.510**	**68,3**	**2.170**	**437**	**2.608**	**63,3**
Krediler	**5.454**	**1.086**	**6.540**	**68,6**	**2.174**	**437**	**2.611**	**63,4**
Kiralama İşlemlerinden Alacaklar	**0**	**0**	**0**	**0,0**	**0**	**0**	**0**	**0,0**
Faktoring Alacakları	**0**	**0**	**0**	**0,0**	**0**	**0**	**0**	**0,0**
İtfa Edilmiş Maliyeti ile Ölçülen Diğer FV	**0**	**0**	**0**	**0,0**	**12**	**0**	**12**	**0,3**
Devlet Borçlanma Senetleri	0	0	**0**	0,0	12	0	**12**	0,3
Diğer Finansal Varlıklar	0	0	**0**	0,0	0	0	**0**	0,0
Beklenen Zarar Karşılık. (-) (TFRS 9 uygulayan b.)	**30**	**0**	**30**	**0,3**	**16**	**0**	**16**	**0,4**
Donuk Alacaklar (TFRS 9 uygulamayan b.)	**0**	**0**	**0**	**0,0**	**0**	**0**	**0**	**0,0**
Özel Karşılıklar (-) (TFRS 9 uygulamayan b.)	**0**	**0**	**0**	**0,0**	**0**	**0**	**0**	**0,0**
Satış Amaç. Elde Tut. ve Dur. Faal. İliş.Dur.V. (Net)	**0**	**0**	**0**	**0,0**	**0**	**0**	**0**	**0,0**
Satış Amaçlı	0	0	**0**	0,0	0	0	**0**	0,0
Durdurulan Faaliyetlere İlişkin	0	0	**0**	0,0	0	0	**0**	0,0
Ortaklık Yatırımları	**0**	**0**	**0**	**0,0**	**0**	**0**	**0**	**0,0**
İştirakler (Net)	**0**	**0**	**0**	**0,0**	**0**	**0**	**0**	**0,0**
Özkaynak Yöntemine Göre Değerlenenler	0	0	**0**	0,0	0	0	**0**	0,0
Konsolide Edilmeyenler	0	0	**0**	0,0	0	0	**0**	0,0
Bağlı Ortaklıklar (Net)	**0**	**0**	**0**	**0,0**	**0**	**0**	**0**	**0,0**
Konsolide Edilmeyen Mali Ortaklıklar	0	0	**0**	0,0	0	0	**0**	0,0
Konsolide Edilmeyen Mali Olmayan Ortaklıklar	0	0	**0**	0,0	0	0	**0**	0,0
Birlikte Kontrol Edilen Ortaklıklar (iş ortak.)(Net)	**0**	**0**	**0**	**0,0**	**0**	**0**	**0**	**0,0**
Özkaynak Yöntemine Göre Değerlenenler	0	0	**0**	0,0	0	0	**0**	0,0
Konsolide Edilmeyenler	0	0	**0**	0,0	0	0	**0**	0,0
Maddi Duran Varlıklar (Net)	**297**	**0**	**297**	**3,1**	**221**	**0**	**221**	**5,4**
Maddi Olmayan Duran Varlıklar (Net)	**59**	**0**	**59**	**0,6**	**61**	**0**	**61**	**1,5**
Şerefiye	0	0	**0**	0,0	0	0	**0**	0,0
Diğer	59	0	**59**	0,6	61	0	**61**	1,5
Yatırım Amaçlı Gayrimenkuller (Net)	**0**	**0**	**0**	**0,0**	**0**	**0**	**0**	**0,0**
Cari Vergi Varlığı	**0**	**0**	**0**	**0,0**	**9**	**0**	**9**	**0,2**
Ertelenmiş Vergi Varlığı	**28**	**0**	**28**	**0,3**	**22**	**0**	**22**	**0,5**
Diğer Aktifler	**95**	**15**	**110**	**1,1**	**83**	**0**	**83**	**2,0**
Toplam Varlıklar	**7.806**	**1.731**	**9.538**	**100,0**	**3.421**	**698**	**4.118**	**100,0**

Yükümlülükler

(Milyon TL)

	Aralık 2025			%	Aralık 2024			%
	TP	YP	Toplam	Dağ.	TP	YP	Toplam	Dağ.
Mevduat	**0**	**0**	**0**	**0,0**	**0**	**0**	**0**	**0,0**
Alınan Krediler	**1.454**	**1.150**	**2.604**	**27,3**	**103**	**826**	**929**	**22,6**
Para Piyasalarına Borçlar	**986**	**0**	**986**	**10,3**	**762**	**0**	**762**	**18,5**
İhraç Edilen Menkul Kıymetler (Net)	**958**	**0**	**958**	**10,0**	**236**	**0**	**236**	**5,7**
Bonolar	958	0	958	10,0	236	0	236	5,7
Varlığa Dayalı Menkul Kıymetler	0	0	0	0,0	0	0	0	0,0
Tahviller	0	0	0	0,0	0	0	0	0,0
Fonlar	**1.164**	**954**	**2.118**	**22,2**	**889**	**316**	**1.206**	**29,3**
Müstakriz Fonları	387	2	388	4,1	3	30	33	0,8
Diğer	777	952	1.729	18,1	886	286	1.173	28,5
Gerçeğe Uygun Değer Farkı K/Z Yansıtılan FY	**0**	**0**	**0**	**0,0**	**0**	**0**	**0**	**0,0**
Türev Finansal Yükümlülükler	**34**	**0**	**34**	**0,4**	**6**	**0**	**6**	**0,2**
Türev FY Gerçeğe Uygun Değer Farkı K/Z Yans. Kısmı	34	0	34	0,4	6	0	6	0,2
Türev FY Ger.Uyg.Değ.Farkı Diğ.Kaps.Gelire Yans. Kısm	0	0	0	0,0	0	0	0	0,0
Faktoring Yükümlülükleri	**0**	**0**	**0**	**0,0**	**0**	**0**	**0**	**0,0**
Kiralama İşlemlerinden Yükümlülükler (Net)	**9**	**0**	**9**	**0,1**	**12**	**0**	**12**	**0,3**
Karşılıklar	**99**	**0**	**99**	**1,0**	**79**	**0**	**79**	**1,9**
Genel Karşılıklar (TFRS 9 uygulamayan b.)	0	0	0	0,0	0	0	0	0,0
Yeniden Yapılanma Karşılığı	0	0	0	0,0	0	0	0	0,0
Çalışan Hakları Karşılığı	98	0	98	1,0	76	0	76	1,8
Sigorta Teknik Karşılıkları (Net)	0	0	0	0,0	0	0	0	0,0
Diğer Karşılıklar	1	0	1	0,0	3	0	3	0,1
Cari Vergi Borcu	**57**	**0**	**57**	**0,6**	**20**	**0**	**20**	**0,5**
Ertelenmiş Vergi Borcu	**0**	**0**	**0**	**0,0**	**0**	**0**	**0**	**0,0**
Satış Amaç.Elde Tut.ve Dur..Faal.İliş. DV Borçları (Net)	**0**	**0**	**0**	**0,0**	**0**	**0**	**0**	**0,0**
Satış Amaçlı	0	0	0	0,0	0	0	0	0,0
Durdurulan Faaliyetlere İlişkin	0	0	0	0,0	0	0	0	0,0
Sermaye Benzeri Borçlanma Araçları	**0**	**0**	**0**	**0,0**	**0**	**0**	**0**	**0,0**
Krediler	0	0	0	0,0	0	0	0	0,0
Diğer Borçlanma Araçları	0	0	0	0,0	0	0	0	0,0
Diğer Yükümlülükler	**381**	**315**	**696**	**7,3**	**14**	**13**	**26**	**0,6**
Özkaynaklar	**1.974**	**2**	**1.977**	**20,7**	**842**	**0**	**842**	**20,5**
Ödenmiş Sermaye	**1.400**	**0**	**1.400**	**14,7**	**200**	**0**	**200**	**4,9**
Sermaye Yedekleri	**0**	**0**	**0**	**0,0**	**0**	**0**	**0**	**0,0**
Hisse Senedi İhraç Primleri	0	0	**0**	0,0	0	0	**0**	0,0
Hisse Senedi İptal Kârları	0	0	**0**	0,0	0	0	**0**	0,0
Diğer Sermaye Yedekleri	0	0	**0**	0,0	0	0	**0**	0,0
K/Z'da Yen.Sınıf.mayacak Bir.Diğ.Kaps.Gel./Gid.	**136**	**0**	**136**	**1,4**	**70**	**0**	**70**	**1,7**
K/Z'da Yen.Sınıf.dırılacak Bir.Diğ.Kaps.Gel./Gid.	**9**	**2**	**11**	**0,1**	**-5**	**0**	**-4**	**-0,1**
Kâr Yedekleri	**126**	**0**	**126**	**1,3**	**475**	**0**	**475**	**11,5**
Yasal Yedekler	29	0	**29**	0,3	24	0	**24**	0,6
Statü Yedekleri	0	0	**0**	0,0	0	0	**0**	0,0
Olağanüstü Yedekler	98	0	**98**	1,0	452	0	**452**	11,0
Diğer Kâr Yedekleri	0	0	**0**	0,0	0	0	**0**	0,0
Kâr veya Zarar	**304**	**0**	**304**	**3,2**	**101**	**0**	**101**	**2,4**
Geçmiş Yıllar Kâr veya Zararları	0	0	**0**	0,0	0	0	**0**	0,0
Dönem Net Kâr veya Zararı	304	0	**304**	3,2	101	0	**101**	2,4
Toplam Yükümlülükler	**7.117**	**2.421**	**9.538**	**100,0**	**2.962**	**1.156**	**4.118**	**100,0**

D Yatırım Bankası A.Ş.

Bilanço Dışı Yükümlülükler

(Milyon TL)

	Aralık 2025			Aralık 2024		
	TP	YP	Toplam	TP	YP	Toplam
Garanti ve Kefaletler	**1.569**	**4**	**1.574**	**914**	**120**	**1.034**
Teminat Mektupları	1.569	4	**1.574**	914	117	**1.031**
Banka Kredileri	0	0	**0**	0	0	**0**
Akreditifler	0	0	**0**	0	3	**3**
Garanti Verilen Prefinansmanlar	0	0	**0**	0	0	**0**
Cirolar	0	0	**0**	0	0	**0**
Diğer Garanti ve Kefaletler	0	0	**0**	0	0	**0**
Taahhütler	**1.459**	**1.454**	**2.913**	**215**	**0**	**215**
Cayılamaz Taahhütler	1.459	1.454	**2.913**	215	0	**215**
Cayılabilir Taahhütler	0	0	**0**	0	0	**0**
Türev Finansal Araçlar	**3.758**	**3.582**	**7.340**	**698**	**830**	**1.528**
Riskten Korunma Amaçlı Türev Finansal Araçlar	0	0	**0**	0	0	**0**
Alım Satım Amaçlı İşlemler	3.758	3.582	**7.340**	698	830	**1.528**
Emanet ve Rehinli Kıymetler	**6.040**	**1.029**	**7.070**	**3.768**	**1.200**	**4.968**
Emanet Kıymetler	1.955	717	**2.672**	1.774	1.167	**2.940**
Rehinli Kıymetler	4.086	312	**4.398**	1.995	33	**2.028**
Kabul Edilen Avaller ve Kefaletler	0	0	**0**	0	0	**0**
Toplam Bilanço Dışı Hesaplar	**12.827**	**6.069**	**18.896**	**5.595**	**2.150**	**7.745**

Gelir ve Gider Kalemleri

(Milyon TL)

	Aralık 2025	Aralık 2024
Faiz Gelirleri	**2.259**	**1.158**
Kredilerden Alınan Faizler	1.739	948
Zorunlu Karşılıklardan Alınan Faizler	0	0
Bankalardan Alınan Faizler	104	74
Para Piyasası İşlemlerinden Alınan Faizler	30	8
Menkul Değerlerden Alınan Faizler	361	95
Diğer Faiz Gelirleri	25	32
Faiz Giderleri	**1.234**	**527**
Mevduata Verilen Faizler	0	0
Kullanılan Kredilere Verilen Faizler	421	38
Para Piyasası İşlemlerine Verilen Faizler	261	112
İhraç Edilen Menkul Kıymetlere Verilen Faizler	170	136
Diğer Faiz Giderleri	383	242
Net Faiz Geliri/Gideri	**1.024**	**630**
Net Ücret ve Komisyon Gelirleri/Giderleri	**103**	**43**
Alınan Ücret ve Komisyonlar	131	59
Verilen Ücret ve Komisyonlar (-)	28	16
Temettü Gelirleri	**0**	**0**
Ticari Kar/Zarar (Net)	**-163**	**-155**
Sermaye Piyasası İşlemleri Kâr/Zararı	33	7
Türev Finansal İşlemlerden Kar/Zarar	-189	-181
Kambiyo İşlemleri Kâr/Zararı	-7	18
Diğer Faaliyet Gelirleri	**9**	**2**
Faaliyet Brüt Karı	**973**	**520**
Beklenen Zarar Karşılıkları Giderleri (-) (TFRS 9 uygulayan b.)	9	9
Diğer Karşılık Giderleri (-) (TFRS 9 uygulayan b.)	0	0
Kredi Karşılıkları (-) (TFRS 9 uygulamayan b.)	0	0
Personel Giderleri (-)	373	260
Diğer Faaliyet Giderleri (-)	186	130
Net Faaliyet Karı/Zararı	**405**	**121**
Birleşme İşlemi Sonrası Gelir Olarak Kaydedilen Fazlalık Tutarı	0	0
Özkaynak Yöntemi Uygulanan Ortaklıklardan Kar/Zarar	0	0
Net Parasal Pozisyon Kar/Zararı	0	0
Sürdürülen Faaliyetler Vergi Öncesi Kar/Zarar	**405**	**121**
Sürdürülen Faaliyetler Vergi Karşılığı (±)	-102	-21
Sürdürülen Faaliyetler Dönem Net Kar/Zararı	**304**	**101**
Durdurulan Faaliyetler Dönem Net Kar/Zararı	**0**	**0**
Net Dönem Karı / Zararı	**304**	**101**

Rasyolar

(%)

	Aralık 2025	Aralık 2024
Sermaye Yeterliliği		
Sermaye Yeterliliği Oranı	31,8	25,6
Özkaynaklar / Toplam Varlıklar	20,7	20,5
(Özkaynaklar - Duran Varlıklar) / Toplam Varlıklar	17,0	13,6
Net Bilanço Pozisyonu / Özkaynaklar	-34,8	-54,3
(Net Bilanço Pozisyonu + Net Nazım Hesap Pozisyonu) / Özkaynaklar	-7,6	-8,2
Bilanço Yapısı		
TP Varlıklar / Toplam Varlıklar	81,8	83,1
TP Yükümlülükler / Toplam Yükümlülükler	74,6	71,9
YP Varlıklar / YP Yükümlülükler	71,5	60,4
TP Mevduat / Toplam Mevduat	-	-
TP Krediler / Toplam Krediler	83,4	83,3
Toplam Mevduat / Toplam Varlıklar	0,0	0,0
Alınan Krediler / Toplam Varlıklar	27,3	22,6
Aktif Kalitesi		
Finansal Varlıklar (net) / Toplam Varlıklar	26,6	27,1
Toplam Krediler / Toplam Varlıklar	68,6	63,4
Toplam Krediler / Toplam Mevduat	-	-
Duran Varlıklar / Toplam Varlıklar	3,7	6,9
Donuk Alacaklar / Toplam Krediler	0,4	1,0
Tüketici Kredileri / Toplam Krediler	0,0	0,0
Likidite		
Likit Varlıklar / Toplam Varlıklar	7,1	16,4
Likit Varlıklar / Kısa Vadeli Yükümlülükler	19,2	29,6
TP Likit Varlıklar / Toplam Varlıklar	5,0	10,9
Karlılık		
Ortalama Aktif Karlılığı	4,2	2,9
Ortalama Özkaynak Karlılığı	19,2	12,7
Sürdürülen Faaliyeler Dönem Net Kar (Zarar) / Toplam Varlıklar	3,2	2,4
Gelir-Gider Yapısı		
Karşılık Sonrası Net Faiz Geliri / Toplam Varlıklar	10,6	15,1
Karşılık Sonrası Net Faiz Geliri / Faaliyet Brüt Karı	104,3	119,5
Faiz Dışı Gelirler (net) / Toplam Varlıklar	-0,5	-2,7
Diğer Faaliyet Giderleri / Toplam Varlıklar	2,0	3,2
Personel Giderleri / Diğer Faaliyet Giderleri	200,3	199,8
Faiz Dışı Gelirler (net) / Diğer Faaliyet Giderleri	-27,5	-85,1

Destek Yatırım Bankası A.Ş.

Varlıklar

(Milyon TL)

	Aralık 2025			%	Aralık 2024			%
	TP	YP	Toplam	Dağ.	TP	YP	Toplam	Dağ.
Finansal Varlıklar (Net)	**5.707**	**1.003**	**6.710**	**22,0**	**2.729**	**858**	**3.588**	**21,7**
Nakit ve Nakit Benzerleri	**4.077**	**989**	**5.066**	**16,6**	**1.375**	**767**	**2.142**	**13,0**
Nakit Değerler ve Merkez Bankası	3	779	**783**	2,6	3	567	**570**	3,4
Bankalar	320	210	**529**	1,7	771	200	**971**	5,9
Para Piyasalarından Alacaklar	3.754	0	**3.754**	12,3	601	0	**601**	3,6
Beklenen Zarar Karşılıkları (-) (TFRS 9 uygulayan b.)	0	0	**0**	0,0	0	0	**0**	0,0
Gerçeğe Uygun Değer Farkı K/Z Yansıtılan FV	**0**	**0**	**0**	**0,0**	**0**	**0**	**0**	**0,0**
Devlet Borçlanma Senetleri	0	0	**0**	0,0	0	0	**0**	0,0
Sermayede Payı Temsil Eden Menkul Değerler	0	0	**0**	0,0	0	0	**0**	0,0
Diğer Finansal Varlıklar	0	0	**0**	0,0	0	0	**0**	0,0
Gerçeğe Uyg.D.Farkı Diğer Kaps. Gelire Yans. FV	**1.568**	**0**	**1.568**	**5,1**	**1.067**	**89**	**1.156**	**7,0**
Devlet Borçlanma Senetleri	1.519	0	**1.519**	5,0	1.029	89	**1.118**	6,8
Sermayede Payı Temsil Eden Menkul Değerler	0	0	**0**	0,0	0	0	**0**	0,0
Diğer Finansal Varlıklar	49	0	**49**	0,2	38	0	**38**	0,2
Türev Finansal Varlıklar	**62**	**14**	**76**	**0,2**	**287**	**2**	**290**	**1,8**
Türev FV Gerçeğe Uygun Değer Farkı K/Z Yan.Kısmı	62	14	**76**	0,2	287	2	**290**	1,8
Türev FV Ger.Uyg.D.Farkı Diğ.Kaps.Gel.Yans.Kısmı	0	0	**0**	0,0	0	0	**0**	0,0
İtfa Edilmiş Maliyeti ile Ölçülen FV (Net)	**8.924**	**12.606**	**21.530**	**70,5**	**4.699**	**7.434**	**12.133**	**73,4**
Krediler	**8.869**	**12.606**	**21.475**	**70,4**	**4.699**	**7.434**	**12.133**	**73,4**
Kiralama İşlemlerinden Alacaklar	**0**	**0**	**0**	**0,0**	**0**	**0**	**0**	**0,0**
Faktoring Alacakları	**0**	**0**	**0**	**0,0**	**0**	**0**	**0**	**0,0**
İtfa Edilmiş Maliyeti ile Ölçülen Diğer FV	**0**	**0**	**0**	**0,0**	**0**	**0**	**0**	**0,0**
Devlet Borçlanma Senetleri	0	0	**0**	0,0	0	0	**0**	0,0
Diğer Finansal Varlıklar	0	0	**0**	0,0	0	0	**0**	0,0
Beklenen Zarar Karşılık. (-) (TFRS 9 uygulayan b.)	**0**	**0**	**0**	**0,0**	**0**	**0**	**0**	**0,0**
Donuk Alacaklar (TFRS 9 uygulamayan b.)	**68**	**0**	**68**	**0,2**	**0**	**0**	**0**	**0,0**
Özel Karşılıklar (-) (TFRS 9 uygulamayan b.)	**14**	**0**	**14**	**0,0**	**0**	**0**	**0**	**0,0**
Satış Amaç. Elde Tut. ve Dur. Faal. İliş.Dur.V. (Net)	**0**	**0**	**0**	**0,0**	**0**	**0**	**0**	**0,0**
Satış Amaçlı	0	0	**0**	0,0	0	0	**0**	0,0
Durdurulan Faaliyetlere İlişkin	0	0	**0**	0,0	0	0	**0**	0,0
Ortaklık Yatırımları	**1.375**	**0**	**1.375**	**4,5**	**300**	**0**	**300**	**1,8**
İştirakler (Net)	**0**	**0**	**0**	**0,0**	**0**	**0**	**0**	**0,0**
Özkaynak Yöntemine Göre Değerlenenler	0	0	**0**	0,0	0	0	**0**	0,0
Konsolide Edilmeyenler	0	0	**0**	0,0	0	0	**0**	0,0
Bağlı Ortaklıklar (Net)	**1.375**	**0**	**1.375**	**4,5**	**300**	**0**	**300**	**1,8**
Konsolide Edilmeyen Mali Ortaklıklar	1.375	0	**1.375**	4,5	300	0	**300**	1,8
Konsolide Edilmeyen Mali Olmayan Ortaklıklar	0	0	**0**	0,0	0	0	**0**	0,0
Birlikte Kontrol Edilen Ortaklıklar (iş ortak.)(Net)	**0**	**0**	**0**	**0,0**	**0**	**0**	**0**	**0,0**
Özkaynak Yöntemine Göre Değerlenenler	0	0	**0**	0,0	0	0	**0**	0,0
Konsolide Edilmeyenler	0	0	**0**	0,0	0	0	**0**	0,0
Maddi Duran Varlıklar (Net)	**131**	**0**	**131**	**0,4**	**94**	**0**	**94**	**0,6**
Maddi Olmayan Duran Varlıklar (Net)	**184**	**0**	**184**	**0,6**	**121**	**0**	**121**	**0,7**
Şerefiye	0	0	**0**	0,0	0	0	**0**	0,0
Diğer	184	0	**184**	0,6	121	0	**121**	0,7
Yatırım Amaçlı Gayrimenkuller (Net)	**0**	**0**	**0**	**0,0**	**0**	**0**	**0**	**0,0**
Cari Vergi Varlığı	**0**	**0**	**0**	**0,0**	**0**	**0**	**0**	**0,0**
Ertelenmiş Vergi Varlığı	**2**	**0**	**2**	**0,0**	**0**	**0**	**0**	**0,0**
Diğer Aktifler	**441**	**149**	**590**	**1,9**	**181**	**109**	**289**	**1,8**
Toplam Varlıklar	**16.764**	**13.757**	**30.522**	**100,0**	**8.124**	**8.401**	**16.525**	**100,0**

Yükümlülükler

(Milyon TL)

	Aralık 2025			%	Aralık 2024			%
	TP	YP	Toplam	Dağ.	TP	YP	Toplam	Dağ.
Mevduat	**0**	**0**	**0**	**0,0**	**0**	**0**	**0**	**0,0**
Alınan Krediler	**0**	**11.205**	**11.205**	**36,7**	**0**	**5.048**	**5.048**	**30,5**
Para Piyasalarına Borçlar	**417**	**371**	**788**	**2,6**	**4**	**174**	**178**	**1,1**
İhraç Edilen Menkul Kıymetler (Net)	**504**	**7.395**	**7.899**	**25,9**	**383**	**4.189**	**4.572**	**27,7**
Bonolar	236	0	236	0,8	254	0	254	1,5
Varlığa Dayalı Menkul Kıymetler	0	0	0	0,0	0	0	0	0,0
Tahviller	268	7.395	7.663	25,1	129	4.189	4.318	26,1
Fonlar	**1.441**	**2.041**	**3.483**	**11,4**	**524**	**2.430**	**2.954**	**17,9**
Müstakriz Fonları	1.441	2.041	3.483	11,4	524	2.430	2.954	17,9
Diğer	0	0	0	0,0	0	0	0	0,0
Gerçeğe Uygun Değer Farkı K/Z Yansıtılan FY	**0**	**0**	**0**	**0,0**	**0**	**0**	**0**	**0,0**
Türev Finansal Yükümlülükler	**38**	**20**	**57**	**0,2**	**44**	**1**	**45**	**0,3**
Türev FY Gerçeğe Uygun Değer Farkı K/Z Yans. Kısmı	38	20	57	0,2	44	1	45	0,3
Türev FY Ger.Uyg.Değ.Farkı Diğ.Kaps.Gelire Yans. Kısm	0	0	0	0,0	0	0	0	0,0
Faktoring Yükümlülükleri	**0**	**0**	**0**	**0,0**	**0**	**0**	**0**	**0,0**
Kiralama İşlemlerinden Yükümlülükler (Net)	**65**	**0**	**65**	**0,2**	**22**	**0**	**22**	**0,1**
Karşılıklar	**265**	**197**	**462**	**1,5**	**147**	**119**	**266**	**1,6**
Genel Karşılıklar (TFRS 9 uygulamayan b.)	239	197	437	1,4	137	119	256	1,5
Yeniden Yapılanma Karşılığı	0	0	0	0,0	0	0	0	0,0
Çalışan Hakları Karşılığı	19	0	19	0,1	8	0	8	0,0
Sigorta Teknik Karşılıkları (Net)	0	0	0	0,0	0	0	0	0,0
Diğer Karşılıklar	7	0	7	0,0	3	0	3	0,0
Cari Vergi Borcu	**314**	**0**	**314**	**1,0**	**209**	**0**	**209**	**1,3**
Ertelenmiş Vergi Borcu	**0**	**0**	**0**	**0,0**	**57**	**0**	**57**	**0,3**
Satış Amaç.Elde Tut.ve Dur..Faal.İliş. DV Borçları (Net)	**0**	**0**	**0**	**0,0**	**0**	**0**	**0**	**0,0**
Satış Amaçlı	0	0	0	0,0	0	0	0	0,0
Durdurulan Faaliyetlere İlişkin	0	0	0	0,0	0	0	0	0,0
Sermaye Benzeri Borçlanma Araçları	**0**	**445**	**445**	**1,5**	**0**	**0**	**0**	**0,0**
Krediler	0	0	0	0,0	0	0	0	0,0
Diğer Borçlanma Araçları	0	445	445	1,5	0	0	0	0,0
Diğer Yükümlülükler	**463**	**258**	**721**	**2,4**	**210**	**197**	**406**	**2,5**
Özkaynaklar	**5.082**	**0**	**5.082**	**16,7**	**2.758**	**11**	**2.768**	**16,8**
Ödenmiş Sermaye	**1.600**	**0**	**1.600**	**5,2**	**600**	**0**	**600**	**3,6**
Sermaye Yedekleri	**0**	**0**	**0**	**0,0**	**0**	**0**	**0**	**0,0**
Hisse Senedi İhraç Primleri	0	0	**0**	0,0	0	0	**0**	0,0
Hisse Senedi İptal Kârları	0	0	**0**	0,0	0	0	**0**	0,0
Diğer Sermaye Yedekleri	0	0	**0**	0,0	0	0	**0**	0,0
K/Z'da Yen.Sınıf.mayacak Bir.Diğ.Kaps.Gel./Gid.	**0**	**0**	**0**	**0,0**	**-1**	**0**	**-1**	**0,0**
K/Z'da Yen.Sınıf.dırılacak Bir.Diğ.Kaps.Gel./Gid.	**24**	**0**	**24**	**0,1**	**-18**	**11**	**-7**	**0,0**
Kâr Yedekleri	**109**	**0**	**109**	**0,4**	**51**	**0**	**51**	**0,3**
Yasal Yedekler	109	0	**109**	0,4	51	0	**51**	0,3
Statü Yedekleri	0	0	**0**	0,0	0	0	**0**	0,0
Olağanüstü Yedekler	0	0	**0**	0,0	0	0	**0**	0,0
Diğer Kâr Yedekleri	0	0	**0**	0,0	0	0	**0**	0,0
Kâr veya Zarar	**3.349**	**0**	**3.349**	**11,0**	**2.125**	**0**	**2.125**	**12,9**
Geçmiş Yıllar Kâr veya Zararları	2.067	0	**2.067**	6,8	974	0	**974**	5,9
Dönem Net Kâr veya Zararı	1.282	0	**1.282**	4,2	1.151	0	**1.151**	7,0
Toplam Yükümlülükler	**8.590**	**21.932**	**30.522**	**100,0**	**4.358**	**12.167**	**16.525**	**100,0**

Destek Yatırım Bankası A.Ş.

Bilanço Dışı Yükümlülükler

(Milyon TL)

	Aralık 2025			Aralık 2024		
	TP	YP	Toplam	TP	YP	Toplam
Garanti ve Kefaletler	**6.980**	**379**	**7.359**	**4.614**	**268**	**4.882**
Teminat Mektupları	6.980	379	**7.359**	4.614	268	**4.882**
Banka Kredileri	0	0	**0**	0	0	**0**
Akreditifler	0	0	**0**	0	0	**0**
Garanti Verilen Prefinansmanlar	0	0	**0**	0	0	**0**
Cirolar	0	0	**0**	0	0	**0**
Diğer Garanti ve Kefaletler	0	0	**0**	0	0	**0**
Taahhütler	**28.005**	**10.037**	**38.042**	**9.914**	**4.169**	**14.083**
Cayılamaz Taahhütler	10.011	10.037	**20.048**	4.172	4.169	**8.341**
Cayılabilir Taahhütler	17.994	0	**17.994**	5.742	0	**5.742**
Türev Finansal Araçlar	**13.627**	**25.278**	**38.905**	**16.760**	**16.662**	**33.421**
Riskten Korunma Amaçlı Türev Finansal Araçlar	0	0	**0**	0	0	**0**
Alım Satım Amaçlı İşlemler	13.627	25.278	**38.905**	16.760	16.662	**33.421**
Emanet ve Rehinli Kıymetler	**104.225**	**17.060**	**121.285**	**56.851**	**10.020**	**66.871**
Emanet Kıymetler	2.756	6.163	**8.919**	1.790	3.988	**5.778**
Rehinli Kıymetler	101.469	10.898	**112.367**	55.061	6.032	**61.093**
Kabul Edilen Avaller ve Kefaletler	0	0	**0**	0	0	**0**
Toplam Bilanço Dışı Hesaplar	**152.837**	**52.755**	**205.591**	**88.139**	**31.118**	**119.258**

Gelir ve Gider Kalemleri

(Milyon TL)

	Aralık 2025	Aralık 2024
Faiz Gelirleri	**5.860**	**2.626**
Kredilerden Alınan Faizler	4.437	1.734
Zorunlu Karşılıklardan Alınan Faizler	0	0
Bankalardan Alınan Faizler	128	161
Para Piyasası İşlemlerinden Alınan Faizler	851	261
Menkul Değerlerden Alınan Faizler	431	466
Diğer Faiz Gelirleri	13	3
Faiz Giderleri	**2.055**	**792**
Mevduata Verilen Faizler	0	0
Kullanılan Kredilere Verilen Faizler	630	150
Para Piyasası İşlemlerine Verilen Faizler	173	69
İhraç Edilen Menkul Kıymetlere Verilen Faizler	786	357
Diğer Faiz Giderleri	465	216
Net Faiz Geliri/Gideri	**3.805**	**1.834**
Net Ücret ve Komisyon Gelirleri/Giderleri	**99**	**23**
Alınan Ücret ve Komisyonlar	144	47
Verilen Ücret ve Komisyonlar (-)	45	24
Temettü Gelirleri	**0**	**0**
Ticari Kar/Zarar (Net)	**-1.218**	**324**
Sermaye Piyasası İşlemleri Kâr/Zararı	324	83
Türev Finansal İşlemlerden Kar/Zarar	853	586
Kambiyo İşlemleri Kâr/Zararı	-2.395	-346
Diğer Faaliyet Gelirleri	**102**	**5**
Faaliyet Brüt Karı	**2.788**	**2.186**
Beklenen Zarar Karşılıkları Giderleri (-) (TFRS 9 uygulayan b.)	0	0
Diğer Karşılık Giderleri (-) (TFRS 9 uygulayan b.)	0	0
Kredi Karşılıkları (-) (TFRS 9 uygulamayan b.)	195	187
Personel Giderleri (-)	389	150
Diğer Faaliyet Giderleri (-)	263	145
Net Faaliyet Karı/Zararı	**1.941**	**1.704**
Birleşme İşlemi Sonrası Gelir Olarak Kaydedilen Fazlalık Tutarı	0	0
Özkaynak Yöntemi Uygulanan Ortaklıklardan Kar/Zarar	0	0
Net Parasal Pozisyon Kar/Zararı	0	0
Sürdürülen Faaliyetler Vergi Öncesi Kar/Zarar	**1.941**	**1.704**
Sürdürülen Faaliyetler Vergi Karşılığı (±)	-659	-553
Sürdürülen Faaliyetler Dönem Net Kar/Zararı	**1.282**	**1.151**
Durdurulan Faaliyetler Dönem Net Kar/Zararı	**0**	**0**
Net Dönem Karı / Zararı	**1.282**	**1.151**

Rasyolar

(%)

	Aralık 2025	Aralık 2024
Sermaye Yeterliliği		
Sermaye Yeterliliği Oranı	24,7	24,6
Özkaynaklar / Toplam Varlıklar	16,7	16,8
(Özkaynaklar - Duran Varlıklar) / Toplam Varlıklar	11,1	13,6
Net Bilanço Pozisyonu / Özkaynaklar	-160,8	-135,7
(Net Bilanço Pozisyonu + Net Nazım Hesap Pozisyonu) / Özkaynaklar	-2,1	-3,2
Bilanço Yapısı		
TP Varlıklar / Toplam Varlıklar	54,9	49,2
TP Yükümlülükler / Toplam Yükümlülükler	28,1	26,4
YP Varlıklar / YP Yükümlülükler	62,7	69,0
TP Mevduat / Toplam Mevduat	-	-
TP Krediler / Toplam Krediler	41,3	38,7
Toplam Mevduat / Toplam Varlıklar	0,0	0,0
Alınan Krediler / Toplam Varlıklar	36,7	30,5
Aktif Kalitesi		
Finansal Varlıklar (net) / Toplam Varlıklar	22,0	21,7
Toplam Krediler / Toplam Varlıklar	70,4	73,4
Toplam Krediler / Toplam Mevduat	-	-
Duran Varlıklar / Toplam Varlıklar	5,5	3,1
Donuk Alacaklar / Toplam Krediler	0,3	0,0
Tüketici Kredileri / Toplam Krediler	0,0	0,0
Likidite		
Likit Varlıklar / Toplam Varlıklar	16,6	13,0
Likit Varlıklar / Kısa Vadeli Yükümlülükler	54,4	51,7
TP Likit Varlıklar / Toplam Varlıklar	13,4	8,3
Karlılık		
Ortalama Aktif Karlılığı	4,6	9,3
Ortalama Özkaynak Karlılığı	34,4	49,8
Sürdürülen Faaliyeler Dönem Net Kar (Zarar) / Toplam Varlıklar	4,2	7,0
Gelir-Gider Yapısı		
Karşılık Sonrası Net Faiz Geliri / Toplam Varlıklar	11,8	10,0
Karşılık Sonrası Net Faiz Geliri / Faaliyet Brüt Karı	129,5	75,3
Faiz Dışı Gelirler (net) / Toplam Varlıklar	-3,3	2,1
Diğer Faaliyet Giderleri / Toplam Varlıklar	0,9	0,9
Personel Giderleri / Diğer Faaliyet Giderleri	148,0	103,5
Faiz Dışı Gelirler (net) / Diğer Faaliyet Giderleri	-387,4	243,0

Diler Yatırım Bankası A.Ş.

Varlıklar

(Milyon TL)

	Aralık 2025			%	Aralık 2024			%
	TP	YP	Toplam	Dağ.	TP	YP	Toplam	Dağ.
Finansal Varlıklar (Net)	**160**	**27**	**188**	**59,8**	**74**	**42**	**116**	**35,1**
Nakit ve Nakit Benzerleri	**114**	**27**	**141**	**44,8**	**52**	**42**	**94**	**28,3**
Nakit Değerler ve Merkez Bankası	0	1	**1**	0,5	1	1	**2**	0,6
Bankalar	0	26	**26**	8,4	1	41	**42**	12,6
Para Piyasalarından Alacaklar	113	0	**113**	36,0	50	0	**50**	15,1
Beklenen Zarar Karşılıkları (-) (TFRS 9 uygulayan b.)	0	0	**0**	0,0	0	0	**0**	0,0
Gerçeğe Uygun Değer Farkı K/Z Yansıtılan FV	**0**	**0**	**0**	**0,0**	**0**	**0**	**0**	**0,0**
Devlet Borçlanma Senetleri	0	0	**0**	0,0	0	0	**0**	0,0
Sermayede Payı Temsil Eden Menkul Değerler	0	0	**0**	0,0	0	0	**0**	0,0
Diğer Finansal Varlıklar	0	0	**0**	0,0	0	0	**0**	0,0
Gerçeğe Uyg.D.Farkı Diğer Kaps. Gelire Yans. FV	**47**	**0**	**47**	**14,9**	**23**	**0**	**23**	**6,9**
Devlet Borçlanma Senetleri	0	0	**0**	0,0	0	0	**0**	0,0
Sermayede Payı Temsil Eden Menkul Değerler	0	0	**0**	0,1	0	0	**0**	0,0
Diğer Finansal Varlıklar	47	0	**47**	14,9	23	0	**23**	6,8
Türev Finansal Varlıklar	**0**	**0**	**0**	**0,0**	**0**	**0**	**0**	**0,0**
Türev FV Gerçeğe Uygun Değer Farkı K/Z Yan.Kısmı	0	0	**0**	0,0	0	0	**0**	0,0
Türev FV Ger.Uyg.D.Farkı Diğ.Kaps.Gel.Yans.Kısmı	0	0	**0**	0,0	0	0	**0**	0,0
İtfa Edilmiş Maliyeti ile Ölçülen FV (Net)	**89**	**0**	**89**	**28,4**	**164**	**31**	**195**	**58,9**
Krediler	**89**	**0**	**89**	**28,2**	**162**	**0**	**162**	**48,8**
Kiralama İşlemlerinden Alacaklar	**1**	**0**	**1**	**0,2**	**3**	**31**	**33**	**10,1**
Faktoring Alacakları	**0**	**0**	**0**	**0,0**	**0**	**0**	**0**	**0,0**
İtfa Edilmiş Maliyeti ile Ölçülen Diğer FV	**0**	**0**	**0**	**0,0**	**0**	**0**	**0**	**0,0**
Devlet Borçlanma Senetleri	0	0	**0**	0,0	0	0	**0**	0,0
Diğer Finansal Varlıklar	0	0	**0**	0,0	0	0	**0**	0,0
Beklenen Zarar Karşılık. (-) (TFRS 9 uygulayan b.)	**0**	**0**	**0**	**0,0**	**0**	**0**	**0**	**0,0**
Donuk Alacaklar (TFRS 9 uygulamayan b.)	**1**	**0**	**1**	**0,4**	**1**	**0**	**1**	**0,4**
Özel Karşılıklar (-) (TFRS 9 uygulamayan b.)	**1**	**0**	**1**	**0,4**	**1**	**0**	**1**	**0,4**
Satış Amaç. Elde Tut. ve Dur. Faal. İliş.Dur.V. (Net)	**0**	**0**	**0**	**0,0**	**0**	**0**	**0**	**0,0**
Satış Amaçlı	0	0	**0**	0,0	0	0	**0**	0,0
Durdurulan Faaliyetlere İlişkin	0	0	**0**	0,0	0	0	**0**	0,0
Ortaklık Yatırımları	**0**	**0**	**0**	**0,0**	**0**	**0**	**0**	**0,0**
İştirakler (Net)	**0**	**0**	**0**	**0,0**	**0**	**0**	**0**	**0,0**
Özkaynak Yöntemine Göre Değerlenenler	0	0	**0**	0,0	0	0	**0**	0,0
Konsolide Edilmeyenler	0	0	**0**	0,0	0	0	**0**	0,0
Bağlı Ortaklıklar (Net)	**0**	**0**	**0**	**0,0**	**0**	**0**	**0**	**0,0**
Konsolide Edilmeyen Mali Ortaklıklar	0	0	**0**	0,0	0	0	**0**	0,0
Konsolide Edilmeyen Mali Olmayan Ortaklıklar	0	0	**0**	0,0	0	0	**0**	0,0
Birlikte Kontrol Edilen Ortaklıklar (iş ortak.)(Net)	**0**	**0**	**0**	**0,0**	**0**	**0**	**0**	**0,0**
Özkaynak Yöntemine Göre Değerlenenler	0	0	**0**	0,0	0	0	**0**	0,0
Konsolide Edilmeyenler	0	0	**0**	0,0	0	0	**0**	0,0
Maddi Duran Varlıklar (Net)	**8**	**0**	**8**	**2,4**	**1**	**0**	**1**	**0,4**
Maddi Olmayan Duran Varlıklar (Net)	**1**	**0**	**1**	**0,2**	**0**	**0**	**0**	**0,0**
Şerefiye	0	0	**0**	0,0	0	0	**0**	0,0
Diğer	1	0	**1**	0,2	0	0	**0**	0,0
Yatırım Amaçlı Gayrimenkuller (Net)	**3**	**0**	**3**	**1,1**	**3**	**0**	**3**	**1,0**
Cari Vergi Varlığı	**0**	**0**	**0**	**0,0**	**0**	**0**	**0**	**0,0**
Ertelenmiş Vergi Varlığı	**3**	**0**	**3**	**1,0**	**2**	**0**	**2**	**0,5**
Diğer Aktifler	**22**	**0**	**22**	**7,1**	**13**	**0**	**13**	**4,0**
Toplam Varlıklar	**287**	**27**	**314**	**100,0**	**258**	**72**	**331**	**100,0**

Yükümlülükler

(Milyon TL)

	Aralık 2025			%	Aralık 2024			%
	TP	YP	Toplam	Dağ.	TP	YP	Toplam	Dağ.
Mevduat	**0**	**0**	**0**	**0,0**	**0**	**0**	**0**	**0,0**
Alınan Krediler	**0**	**0**	**0**	**0,0**	**0**	**0**	**0**	**0,0**
Para Piyasalarına Borçlar	**0**	**0**	**0**	**0,0**	**0**	**0**	**0**	**0,0**
İhraç Edilen Menkul Kıymetler (Net)	**0**	**0**	**0**	**0,0**	**0**	**0**	**0**	**0,0**
Bonolar	0	0	0	0,0	0	0	0	0,0
Varlığa Dayalı Menkul Kıymetler	0	0	0	0,0	0	0	0	0,0
Tahviller	0	0	0	0,0	0	0	0	0,0
Fonlar	**1**	**23**	**24**	**7,5**	**1**	**54**	**54**	**16,4**
Müstakriz Fonları	1	23	24	7,5	1	54	54	16,4
Diğer	0	0	0	0,0	0	0	0	0,0
Gerçeğe Uygun Değer Farkı K/Z Yansıtılan FY	**0**	**0**	**0**	**0,0**	**0**	**0**	**0**	**0,0**
Türev Finansal Yükümlülükler	**0**	**0**	**0**	**0,0**	**0**	**0**	**0**	**0,0**
Türev FY Gerçeğe Uygun Değer Farkı K/Z Yans. Kısmı	0	0	0	0,0	0	0	0	0,0
Türev FY Ger.Uyg.Değ.Farkı Diğ.Kaps.Gelire Yans. Kısm	0	0	0	0,0	0	0	0	0,0
Faktoring Yükümlülükleri	**0**	**0**	**0**	**0,0**	**0**	**0**	**0**	**0,0**
Kiralama İşlemlerinden Yükümlülükler (Net)	**7**	**0**	**7**	**2,2**	**0**	**0**	**0**	**0,0**
Karşılıklar	**23**	**0**	**23**	**7,2**	**18**	**3**	**21**	**6,4**
Genel Karşılıklar (TFRS 9 uygulamayan b.)	12	0	12	3,9	11	3	15	4,4
Yeniden Yapılanma Karşılığı	0	0	0	0,0	0	0	0	0,0
Çalışan Hakları Karşılığı	10	0	10	3,3	7	0	7	2,0
Sigorta Teknik Karşılıkları (Net)	0	0	0	0,0	0	0	0	0,0
Diğer Karşılıklar	0	0	0	0,0	0	0	0	0,0
Cari Vergi Borcu	**4**	**0**	**4**	**1,3**	**5**	**0**	**5**	**1,6**
Ertelenmiş Vergi Borcu	**0**	**0**	**0**	**0,0**	**0**	**0**	**0**	**0,0**
Satış Amaç.Elde Tut.ve Dur..Faal.İliş. DV Borçları (Net)	**0**	**0**	**0**	**0,0**	**0**	**0**	**0**	**0,0**
Satış Amaçlı	0	0	0	0,0	0	0	0	0,0
Durdurulan Faaliyetlere İlişkin	0	0	0	0,0	0	0	0	0,0
Sermaye Benzeri Borçlanma Araçları	**0**	**0**	**0**	**0,0**	**0**	**0**	**0**	**0,0**
Krediler	0	0	0	0,0	0	0	0	0,0
Diğer Borçlanma Araçları	0	0	0	0,0	0	0	0	0,0
Diğer Yükümlülükler	**4**	**1**	**4**	**1,4**	**1**	**0**	**1**	**0,4**
Özkaynaklar	**252**	**0**	**252**	**80,4**	**249**	**0**	**249**	**75,2**
Ödenmiş Sermaye	**60**	**0**	**60**	**19,1**	**60**	**0**	**60**	**18,1**
Sermaye Yedekleri	**2**	**0**	**2**	**0,8**	**2**	**0**	**2**	**0,7**
Hisse Senedi İhraç Primleri	0	0	**0**	0,0	0	0	**0**	0,0
Hisse Senedi İptal Kârları	0	0	**0**	0,0	0	0	**0**	0,0
Diğer Sermaye Yedekleri	2	0	**2**	0,8	2	0	**2**	0,7
K/Z'da Yen.Sınıf.mayacak Bir.Diğ.Kaps.Gel./Gid.	**0**	**0**	**0**	**0,0**	**0**	**0**	**0**	**0,0**
K/Z'da Yen.Sınıf.dırılacak Bir.Diğ.Kaps.Gel./Gid.	**-1**	**0**	**-1**	**-0,2**	**0**	**0**	**0**	**-0,1**
Kâr Yedekleri	**187**	**0**	**187**	**59,6**	**159**	**0**	**159**	**48,2**
Yasal Yedekler	10	0	**10**	3,1	8	0	**8**	2,5
Statü Yedekleri	0	0	**0**	0,0	0	0	**0**	0,0
Olağanüstü Yedekler	177	0	**177**	56,5	151	0	**151**	45,7
Diğer Kâr Yedekleri	0	0	**0**	0,0	0	0	**0**	0,0
Kâr veya Zarar	**3**	**0**	**3**	**1,1**	**27**	**0**	**27**	**8,3**
Geçmiş Yıllar Kâr veya Zararları	0	0	**0**	0,0	0	0	**0**	0,0
Dönem Net Kâr veya Zararı	3	0	**3**	1,1	27	0	**27**	8,3
Toplam Yükümlülükler	**290**	**24**	**314**	**100,0**	**274**	**57**	**331**	**100,0**

Diler Yatırım Bankası A.Ş.

Bilanço Dışı Yükümlülükler

(Milyon TL)

	Aralık 2025			Aralık 2024		
	TP	YP	Toplam	TP	YP	Toplam
Garanti ve Kefaletler	**965**	**61**	**1.026**	**1.002**	**256**	**1.258**
Teminat Mektupları	965	37	**1.001**	1.002	220	**1.222**
Banka Kredileri	0	0	**0**	0	0	**0**
Akreditifler	0	0	**0**	0	0	**0**
Garanti Verilen Prefinansmanlar	0	0	**0**	0	0	**0**
Cirolar	0	0	**0**	0	0	**0**
Diğer Garanti ve Kefaletler	0	24	**24**	0	36	**36**
Taahhütler	**0**	**0**	**0**	**0**	**0**	**0**
Cayılamaz Taahhütler	0	0	**0**	0	0	**0**
Cayılabilir Taahhütler	0	0	**0**	0	0	**0**
Türev Finansal Araçlar	**0**	**0**	**0**	**0**	**0**	**0**
Riskten Korunma Amaçlı Türev Finansal Araçlar	0	0	**0**	0	0	**0**
Alım Satım Amaçlı İşlemler	0	0	**0**	0	0	**0**
Emanet ve Rehinli Kıymetler	**1**	**0**	**1**	**1**	**0**	**1**
Emanet Kıymetler	0	0	**0**	0	0	**0**
Rehinli Kıymetler	1	0	**1**	1	0	**1**
Kabul Edilen Avaller ve Kefaletler	0	0	**0**	0	0	**0**
Toplam Bilanço Dışı Hesaplar	**965**	**61**	**1.026**	**1.003**	**256**	**1.258**

Gelir ve Gider Kalemleri

(Milyon TL)

	Aralık 2025	Aralık 2024
Faiz Gelirleri	**111**	**110**
Kredilerden Alınan Faizler	61	82
Zorunlu Karşılıklardan Alınan Faizler	0	0
Bankalardan Alınan Faizler	4	2
Para Piyasası İşlemlerinden Alınan Faizler	28	12
Menkul Değerlerden Alınan Faizler	16	9
Diğer Faiz Gelirleri	2	5
Faiz Giderleri	**3**	**0**
Mevduata Verilen Faizler	0	0
Kullanılan Kredilere Verilen Faizler	0	0
Para Piyasası İşlemlerine Verilen Faizler	0	0
İhraç Edilen Menkul Kıymetlere Verilen Faizler	0	0
Diğer Faiz Giderleri	3	0
Net Faiz Geliri/Gideri	**107**	**110**
Net Ücret ve Komisyon Gelirleri/Giderleri	**2**	**6**
Alınan Ücret ve Komisyonlar	9	9
Verilen Ücret ve Komisyonlar (-)	7	4
Temettü Gelirleri	**1**	**1**
Ticari Kar/Zarar (Net)	**3**	**5**
Sermaye Piyasası İşlemleri Kâr/Zararı	-1	0
Türev Finansal İşlemlerden Kar/Zarar	0	3
Kambiyo İşlemleri Kâr/Zararı	4	2
Diğer Faaliyet Gelirleri	**3**	**2**
Faaliyet Brüt Karı	**116**	**123**
Beklenen Zarar Karşılıkları Giderleri (-) (TFRS 9 uygulayan b.)	0	0
Diğer Karşılık Giderleri (-) (TFRS 9 uygulayan b.)	0	0
Kredi Karşılıkları (-) (TFRS 9 uygulamayan b.)	0	1
Personel Giderleri (-)	46	34
Diğer Faaliyet Giderleri (-)	67	49
Net Faaliyet Karı/Zararı	**4**	**40**
Birleşme İşlemi Sonrası Gelir Olarak Kaydedilen Fazlalık Tutarı	0	0
Özkaynak Yöntemi Uygulanan Ortaklıklardan Kar/Zarar	0	0
Net Parasal Pozisyon Kar/Zararı	0	0
Sürdürülen Faaliyetler Vergi Öncesi Kar/Zarar	**4**	**40**
Sürdürülen Faaliyetler Vergi Karşılığı (±)	0	-12
Sürdürülen Faaliyetler Dönem Net Kar/Zararı	**3**	**27**
Durdurulan Faaliyetler Dönem Net Kar/Zararı	**0**	**0**
Net Dönem Karı / Zararı	**3**	**27**

Rasyolar

(%)

	Aralık 2025	Aralık 2024
Sermaye Yeterliliği		
Sermaye Yeterliliği Oranı	32,0	25,1
Özkaynaklar / Toplam Varlıklar	80,4	75,2
(Özkaynaklar - Duran Varlıklar) / Toplam Varlıklar	76,7	73,8
Net Bilanço Pozisyonu / Özkaynaklar	1,4	6,1
(Net Bilanço Pozisyonu + Net Nazım Hesap Pozisyonu) / Özkaynaklar	1,4	6,1
Bilanço Yapısı		
TP Varlıklar / Toplam Varlıklar	91,3	78,1
TP Yükümlülükler / Toplam Yükümlülükler	92,5	82,7
YP Varlıklar / YP Yükümlülükler	115,3	126,6
TP Mevduat / Toplam Mevduat	-	-
TP Krediler / Toplam Krediler	100,0	100,0
Toplam Mevduat / Toplam Varlıklar	0,0	0,0
Alınan Krediler / Toplam Varlıklar	0,0	0,0
Aktif Kalitesi		
Finansal Varlıklar (net) / Toplam Varlıklar	59,8	35,1
Toplam Krediler / Toplam Varlıklar	28,2	48,8
Toplam Krediler / Toplam Mevduat	-	-
Duran Varlıklar / Toplam Varlıklar	3,7	1,4
Donuk Alacaklar / Toplam Krediler	1,4	0,7
Tüketici Kredileri / Toplam Krediler	0,0	0,0
Likidite		
Likit Varlıklar / Toplam Varlıklar	44,8	28,3
Likit Varlıklar / Kısa Vadeli Yükümlülükler	562,8	172,1
TP Likit Varlıklar / Toplam Varlıklar	36,2	15,6
Karlılık		
Ortalama Aktif Karlılığı	1,1	8,4
Ortalama Özkaynak Karlılığı	1,3	11,5
Sürdürülen Faaliyeler Dönem Net Kar (Zarar) / Toplam Varlıklar	1,1	8,3
Gelir-Gider Yapısı		
Karşılık Sonrası Net Faiz Geliri / Toplam Varlıklar	34,2	33,0
Karşılık Sonrası Net Faiz Geliri / Faaliyet Brüt Karı	92,7	88,7
Faiz Dışı Gelirler (net) / Toplam Varlıklar	2,7	4,0
Diğer Faaliyet Giderleri / Toplam Varlıklar	21,2	14,9
Personel Giderleri / Diğer Faaliyet Giderleri	68,6	68,1
Faiz Dışı Gelirler (net) / Diğer Faaliyet Giderleri	12,8	26,6

Golden Global Yatırım Bankası A.Ş.

Varlıklar

(Milyon TL)

	Aralık 2025			%	Aralık 2024			%
	TP	YP	Toplam	Dağ.	TP	YP	Toplam	Dağ.
Finansal Varlıklar (Net)	**6.245**	**5.573**	**11.818**	**47,2**	**2.206**	**4.201**	**6.407**	**40,3**
Nakit ve Nakit Benzerleri	**3.710**	**3.385**	**7.095**	**28,4**	**1.856**	**3.567**	**5.423**	**34,1**
Nakit Değerler ve Merkez Bankası	3.700	2.342	**6.042**	24,1	1.854	2.871	**4.724**	29,7
Bankalar	10	1.044	**1.054**	4,2	4	699	**703**	4,4
Para Piyasalarından Alacaklar	0	0	**0**	0,0	0	0	**0**	0,0
Beklenen Zarar Karşılıkları (-) (TFRS 9 uygulayan b.)	0	0	**0**	0,0	-2	-2	**-4**	0,0
Gerçeğe Uygun Değer Farkı K/Z Yansıtılan FV	**1.201**	**0**	**1.201**	**4,8**	**0**	**199**	**199**	**1,2**
Devlet Borçlanma Senetleri	0	0	**0**	0,0	0	0	**0**	0,0
Sermayede Payı Temsil Eden Menkul Değerler	0	0	**0**	0,0	0	0	**0**	0,0
Diğer Finansal Varlıklar	1.201	0	**1.201**	4,8	0	199	**199**	1,2
Gerçeğe Uyg.D.Farkı Diğer Kaps. Gelire Yans. FV	**1.325**	**2.168**	**3.493**	**14,0**	**350**	**424**	**774**	**4,9**
Devlet Borçlanma Senetleri	0	0	**0**	0,0	304	0	**304**	1,9
Sermayede Payı Temsil Eden Menkul Değerler	0	0	**0**	0,0	0	0	**0**	0,0
Diğer Finansal Varlıklar	1.325	2.168	**3.493**	14,0	45	424	**470**	3,0
Türev Finansal Varlıklar	**9**	**20**	**29**	**0,1**	**1**	**11**	**12**	**0,1**
Türev FV Gerçeğe Uygun Değer Farkı K/Z Yan.Kısmı	9	20	**29**	0,1	1	11	**12**	0,1
Türev FV Ger.Uyg.D.Farkı Diğ.Kaps.Gel.Yans.Kısmı	0	0	**0**	0,0	0	0	**0**	0,0
İtfa Edilmiş Maliyeti ile Ölçülen FV (Net)	**5.790**	**6.195**	**11.985**	**47,9**	**5.012**	**3.627**	**8.639**	**54,3**
Krediler	**4.964**	**6.202**	**11.165**	**44,6**	**5.013**	**3.627**	**8.640**	**54,3**
Kiralama İşlemlerinden Alacaklar	**292**	**0**	**292**	**1,2**	**0**	**0**	**0**	**0,0**
Faktoring Alacakları	**0**	**0**	**0**	**0,0**	**0**	**0**	**0**	**0,0**
İtfa Edilmiş Maliyeti ile Ölçülen Diğer FV	**549**	**0**	**549**	**2,2**	**0**	**0**	**0**	**0,0**
Devlet Borçlanma Senetleri	0	0	**0**	0,0	0	0	**0**	0,0
Diğer Finansal Varlıklar	549	0	**549**	2,2	0	0	**0**	0,0
Beklenen Zarar Karşılık. (-) (TFRS 9 uygulayan b.)	**15**	**6**	**21**	**0,1**	**1**	**1**	**2**	**0,0**
Donuk Alacaklar (TFRS 9 uygulamayan b.)	**0**	**0**	**0**	**0,0**	**0**	**0**	**0**	**0,0**
Özel Karşılıklar (-) (TFRS 9 uygulamayan b.)	**0**	**0**	**0**	**0,0**	**0**	**0**	**0**	**0,0**
Satış Amaç. Elde Tut. ve Dur. Faal. İliş.Dur.V. (Net)	**144**	**0**	**144**	**0,6**	**0**	**0**	**0**	**0,0**
Satış Amaçlı	144	0	**144**	0,6	0	0	**0**	0,0
Durdurulan Faaliyetlere İlişkin	0	0	**0**	0,0	0	0	**0**	0,0
Ortaklık Yatırımları	**125**	**0**	**125**	**0,5**	**10**	**0**	**10**	**0,1**
İştirakler (Net)	**0**	**0**	**0**	**0,0**	**0**	**0**	**0**	**0,0**
Özkaynak Yöntemine Göre Değerlenenler	0	0	**0**	0,0	0	0	**0**	0,0
Konsolide Edilmeyenler	0	0	**0**	0,0	0	0	**0**	0,0
Bağlı Ortaklıklar (Net)	**125**	**0**	**125**	**0,5**	**10**	**0**	**10**	**0,1**
Konsolide Edilmeyen Mali Ortaklıklar	125	0	**125**	0,5	0	0	**0**	0,0
Konsolide Edilmeyen Mali Olmayan Ortaklıklar	0	0	**0**	0,0	10	0	**10**	0,1
Birlikte Kontrol Edilen Ortaklıklar (iş ortak.)(Net)	**0**	**0**	**0**	**0,0**	**0**	**0**	**0**	**0,0**
Özkaynak Yöntemine Göre Değerlenenler	0	0	**0**	0,0	0	0	**0**	0,0
Konsolide Edilmeyenler	0	0	**0**	0,0	0	0	**0**	0,0
Maddi Duran Varlıklar (Net)	**160**	**0**	**160**	**0,6**	**184**	**0**	**184**	**1,2**
Maddi Olmayan Duran Varlıklar (Net)	**381**	**0**	**381**	**1,5**	**332**	**0**	**332**	**2,1**
Şerefiye	0	0	**0**	0,0	0	0	**0**	0,0
Diğer	381	0	**381**	1,5	332	0	**332**	2,1
Yatırım Amaçlı Gayrimenkuller (Net)	**0**	**0**	**0**	**0,0**	**0**	**0**	**0**	**0,0**
Cari Vergi Varlığı	**0**	**0**	**0**	**0,0**	**0**	**0**	**0**	**0,0**
Ertelenmiş Vergi Varlığı	**63**	**0**	**63**	**0,3**	**49**	**0**	**49**	**0,3**
Diğer Aktifler	**317**	**32**	**349**	**1,4**	**161**	**125**	**287**	**1,8**
Toplam Varlıklar	**13.224**	**11.800**	**25.025**	**100,0**	**7.954**	**7.953**	**15.907**	**100,0**

Yükümlülükler

(Milyon TL)

	Aralık 2025			%	Aralık 2024			%
	TP	YP	Toplam	Dağ.	TP	YP	Toplam	Dağ.
Mevduat	**0**	**0**	**0**	**0,0**	**0**	**0**	**0**	**0,0**
Alınan Krediler	**6.451**	**4.697**	**11.149**	**44,6**	**1.527**	**6.736**	**8.263**	**51,9**
Para Piyasalarına Borçlar	**1.108**	**0**	**1.108**	**4,4**	**0**	**0**	**0**	**0,0**
İhraç Edilen Menkul Kıymetler (Net)	**0**	**0**	**0**	**0,0**	**0**	**0**	**0**	**0,0**
Bonolar	0	0	0	0,0	0	0	0	0,0
Varlığa Dayalı Menkul Kıymetler	0	0	0	0,0	0	0	0	0,0
Tahviller	0	0	0	0,0	0	0	0	0,0
Fonlar	**431**	**2.476**	**2.907**	**11,6**	**425**	**308**	**733**	**4,6**
Müstakriz Fonları	431	2.476	2.907	11,6	425	308	733	4,6
Diğer	0	0	0	0,0	0	0	0	0,0
Gerçeğe Uygun Değer Farkı K/Z Yansıtılan FY	**0**	**0**	**0**	**0,0**	**0**	**0**	**0**	**0,0**
Türev Finansal Yükümlülükler	**59**	**4**	**62**	**0,2**	**126**	**9**	**136**	**0,9**
Türev FY Gerçeğe Uygun Değer Farkı K/Z Yans. Kısmı	59	4	62	0,2	126	9	136	0,9
Türev FY Ger.Uyg.Değ.Farkı Diğ.Kaps.Gelire Yans. Kısm	0	0	0	0,0	0	0	0	0,0
Faktoring Yükümlülükleri	**0**	**0**	**0**	**0,0**	**0**	**0**	**0**	**0,0**
Kiralama İşlemlerinden Yükümlülükler (Net)	**67**	**0**	**67**	**0,3**	**64**	**0**	**64**	**0,4**
Karşılıklar	**115**	**4**	**119**	**0,5**	**11**	**0**	**11**	**0,1**
Genel Karşılıklar (TFRS 9 uygulamayan b.)	0	0	0	0,0	0	0	0	0,0
Yeniden Yapılanma Karşılığı	0	0	0	0,0	0	0	0	0,0
Çalışan Hakları Karşılığı	8	0	8	0,0	7	0	7	0,0
Sigorta Teknik Karşılıkları (Net)	0	0	0	0,0	0	0	0	0,0
Diğer Karşılıklar	106	4	110	0,4	4	0	4	0,0
Cari Vergi Borcu	**1**	**0**	**1**	**0,0**	**119**	**0**	**119**	**0,7**
Ertelenmiş Vergi Borcu	**0**	**0**	**0**	**0,0**	**0**	**0**	**0**	**0,0**
Satış Amaç.Elde Tut.ve Dur..Faal.İliş. DV Borçları (Net)	**0**	**0**	**0**	**0,0**	**0**	**0**	**0**	**0,0**
Satış Amaçlı	0	0	0	0,0	0	0	0	0,0
Durdurulan Faaliyetlere İlişkin	0	0	0	0,0	0	0	0	0,0
Sermaye Benzeri Borçlanma Araçları	**0**	**0**	**0**	**0,0**	**0**	**0**	**0**	**0,0**
Krediler	0	0	0	0,0	0	0	0	0,0
Diğer Borçlanma Araçları	0	0	0	0,0	0	0	0	0,0
Diğer Yükümlülükler	**221**	**6.277**	**6.498**	**26,0**	**1.355**	**3.209**	**4.565**	**28,7**
Özkaynaklar	**3.110**	**3**	**3.114**	**12,4**	**2.018**	**0**	**2.018**	**12,7**
Ödenmiş Sermaye	**1.650**	**0**	**1.650**	**6,6**	**150**	**0**	**150**	**0,9**
Sermaye Yedekleri	**0**	**0**	**0**	**0,0**	**0**	**0**	**0**	**0,0**
Hisse Senedi İhraç Primleri	0	0	**0**	0,0	0	0	**0**	0,0
Hisse Senedi İptal Kârları	0	0	**0**	0,0	0	0	**0**	0,0
Diğer Sermaye Yedekleri	0	0	**0**	0,0	0	0	**0**	0,0
K/Z'da Yen.Sınıf.mayacak Bir.Diğ.Kaps.Gel./Gid.	**-17**	**3**	**-14**	**-0,1**	**0**	**0**	**0**	**0,0**
K/Z'da Yen.Sınıf.dırılacak Bir.Diğ.Kaps.Gel./Gid.	**0**	**0**	**0**	**0,0**	**-9**	**0**	**-9**	**-0,1**
Kâr Yedekleri	**332**	**0**	**332**	**1,3**	**989**	**0**	**989**	**6,2**
Yasal Yedekler	92	0	**92**	0,4	59	0	**59**	0,4
Statü Yedekleri	0	0	**0**	0,0	0	0	**0**	0,0
Olağanüstü Yedekler	160	0	**160**	0,6	930	0	**930**	5,8
Diğer Kâr Yedekleri	80	0	**80**	0,3	0	0	**0**	0,0
Kâr veya Zarar	**1.146**	**0**	**1.146**	**4,6**	**888**	**0**	**888**	**5,6**
Geçmiş Yıllar Kâr veya Zararları	86	0	**86**	0,3	228	0	**228**	1,4
Dönem Net Kâr veya Zararı	1.060	0	**1.060**	4,2	659	0	**659**	4,1
Toplam Yükümlülükler	**11.563**	**13.461**	**25.025**	**100,0**	**5.645**	**10.263**	**15.907**	**100,0**

Golden Global Yatırım Bankası A.Ş.

Bilanço Dışı Yükümlülükler

(Milyon TL)

	Aralık 2025			Aralık 2024		
	TP	YP	Toplam	TP	YP	Toplam
Garanti ve Kefaletler	**4.244**	**738**	**4.981**	**4.004**	**1.480**	**5.484**
Teminat Mektupları	4.244	738	**4.981**	4.004	1.480	**5.484**
Banka Kredileri	0	0	**0**	0	0	**0**
Akreditifler	0	0	**0**	0	0	**0**
Garanti Verilen Prefinansmanlar	0	0	**0**	0	0	**0**
Cirolar	0	0	**0**	0	0	**0**
Diğer Garanti ve Kefaletler	0	0	**0**	0	0	**0**
Taahhütler	**3.060**	**7.777**	**10.837**	**827**	**5.191**	**6.018**
Cayılamaz Taahhütler	3.060	7.777	**10.837**	827	5.191	**6.018**
Cayılabilir Taahhütler	0	0	**0**	0	0	**0**
Türev Finansal Araçlar	**6.526**	**17.612**	**24.137**	**4.386**	**10.698**	**15.084**
Riskten Korunma Amaçlı Türev Finansal Araçlar	0	0	**0**	0	0	**0**
Alım Satım Amaçlı İşlemler	6.526	17.612	**24.137**	4.386	10.698	**15.084**
Emanet ve Rehinli Kıymetler	**106.865**	**12.607**	**119.472**	**73.105**	**6.436**	**79.541**
Emanet Kıymetler	4.120	12.607	**16.726**	793	6.436	**7.229**
Rehinli Kıymetler	102.746	0	**102.746**	72.311	0	**72.311**
Kabul Edilen Avaller ve Kefaletler	0	0	**0**	0	0	**0**
Toplam Bilanço Dışı Hesaplar	**120.695**	**38.733**	**159.428**	**82.321**	**23.805**	**106.126**

Gelir ve Gider Kalemleri

(Milyon TL)

	Aralık 2025	Aralık 2024
Faiz Gelirleri	**3.743**	**2.400**
Kredilerden Alınan Faizler	2.563	1.752
Zorunlu Karşılıklardan Alınan Faizler	0	0
Bankalardan Alınan Faizler	537	277
Para Piyasası İşlemlerinden Alınan Faizler	0	18
Menkul Değerlerden Alınan Faizler	643	353
Diğer Faiz Gelirleri	0	0
Faiz Giderleri	**1.370**	**723**
Mevduata Verilen Faizler	0	0
Kullanılan Kredilere Verilen Faizler	1.298	652
Para Piyasası İşlemlerine Verilen Faizler	47	59
İhraç Edilen Menkul Kıymetlere Verilen Faizler	0	0
Diğer Faiz Giderleri	24	12
Net Faiz Geliri/Gideri	**2.374**	**1.677**
Net Ücret ve Komisyon Gelirleri/Giderleri	**325**	**705**
Alınan Ücret ve Komisyonlar	1.509	2.030
Verilen Ücret ve Komisyonlar (-)	1.184	1.325
Temettü Gelirleri	**0**	**0**
Ticari Kar/Zarar (Net)	**-320**	**-826**
Sermaye Piyasası İşlemleri Kâr/Zararı	404	-28
Türev Finansal İşlemlerden Kar/Zarar	108	-196
Kambiyo İşlemleri Kâr/Zararı	-832	-601
Diğer Faaliyet Gelirleri	**61**	**20**
Faaliyet Brüt Karı	**2.440**	**1.576**
Beklenen Zarar Karşılıkları Giderleri (-) (TFRS 9 uygulayan b.)	21	8
Diğer Karşılık Giderleri (-) (TFRS 9 uygulayan b.)	102	0
Kredi Karşılıkları (-) (TFRS 9 uygulamayan b.)	0	0
Personel Giderleri (-)	428	288
Diğer Faaliyet Giderleri (-)	696	425
Net Faaliyet Karı/Zararı	**1.193**	**855**
Birleşme İşlemi Sonrası Gelir Olarak Kaydedilen Fazlalık Tutarı	0	0
Özkaynak Yöntemi Uygulanan Ortaklıklardan Kar/Zarar	29	0
Net Parasal Pozisyon Kar/Zararı	0	0
Sürdürülen Faaliyetler Vergi Öncesi Kar/Zarar	**1.222**	**855**
Sürdürülen Faaliyetler Vergi Karşılığı (±)	-163	-196
Sürdürülen Faaliyetler Dönem Net Kar/Zararı	**1.060**	**659**
Durdurulan Faaliyetler Dönem Net Kar/Zararı	**0**	**0**
Net Dönem Karı / Zararı	**1.060**	**659**

Rasyolar

(%)

	Aralık 2025	Aralık 2024
Sermaye Yeterliliği		
Sermaye Yeterliliği Oranı	16,9	15,6
Özkaynaklar / Toplam Varlıklar	12,4	12,7
(Özkaynaklar - Duran Varlıklar) / Toplam Varlıklar	9,2	9,4
Net Bilanço Pozisyonu / Özkaynaklar	-53,3	-114,5
(Net Bilanço Pozisyonu + Net Nazım Hesap Pozisyonu) / Özkaynaklar	-0,9	165,2
Bilanço Yapısı		
TP Varlıklar / Toplam Varlıklar	52,8	50,0
TP Yükümlülükler / Toplam Yükümlülükler	46,2	35,5
YP Varlıklar / YP Yükümlülükler	87,7	77,5
TP Mevduat / Toplam Mevduat	-	-
TP Krediler / Toplam Krediler	44,5	58,0
Toplam Mevduat / Toplam Varlıklar	0,0	0,0
Alınan Krediler / Toplam Varlıklar	44,6	51,9
Aktif Kalitesi		
Finansal Varlıklar (net) / Toplam Varlıklar	47,2	40,3
Toplam Krediler / Toplam Varlıklar	44,6	54,3
Toplam Krediler / Toplam Mevduat	-	-
Duran Varlıklar / Toplam Varlıklar	3,2	3,3
Donuk Alacaklar / Toplam Krediler	0,0	0,0
Tüketici Kredileri / Toplam Krediler	0,1	0,0
Likidite		
Likit Varlıklar / Toplam Varlıklar	28,4	34,1
Likit Varlıklar / Kısa Vadeli Yükümlülükler	101,4	140,1
TP Likit Varlıklar / Toplam Varlıklar	14,8	11,7
Karlılık		
Ortalama Aktif Karlılığı	5,0	4,8
Ortalama Özkaynak Karlılığı	41,7	36,6
Sürdürülen Faaliyeler Dönem Net Kar (Zarar) / Toplam Varlıklar	4,2	4,1
Gelir-Gider Yapısı		
Karşılık Sonrası Net Faiz Geliri / Toplam Varlıklar	9,0	10,5
Karşılık Sonrası Net Faiz Geliri / Faaliyet Brüt Karı	92,2	105,9
Faiz Dışı Gelirler (net) / Toplam Varlıklar	0,3	-0,6
Diğer Faaliyet Giderleri / Toplam Varlıklar	2,8	2,7
Personel Giderleri / Diğer Faaliyet Giderleri	61,4	67,8
Faiz Dışı Gelirler (net) / Diğer Faaliyet Giderleri	9,5	-23,8

GSD Yatırım Bankası A.Ş.

Varlıklar

(Milyon TL)

	Aralık 2025			%	Aralık 2024			%
	TP	YP	Toplam	Dağ.	TP	YP	Toplam	Dağ.
Finansal Varlıklar (Net)	**1.545**	**56**	**1.600**	**71,2**	**1.000**	**60**	**1.060**	**62,7**
Nakit ve Nakit Benzerleri	**2**	**56**	**58**	**2,6**	**0**	**20**	**20**	**1,2**
Nakit Değerler ve Merkez Bankası	3	1	**4**	0,2	1	1	**2**	0,1
Bankalar	0	55	**55**	2,4	0	19	**19**	1,1
Para Piyasalarından Alacaklar	0	0	**0**	0,0	0	0	**0**	0,0
Beklenen Zarar Karşılıkları (-) (TFRS 9 uygulayan b.)	-1	0	**-1**	0,0	-1	0	**-1**	0,0
Gerçeğe Uygun Değer Farkı K/Z Yansıtılan FV	**1.542**	**0**	**1.542**	**68,6**	**1.000**	**40**	**1.040**	**61,5**
Devlet Borçlanma Senetleri	0	0	**0**	0,0	0	0	**0**	0,0
Sermayede Payı Temsil Eden Menkul Değerler	0	0	**0**	0,0	0	0	**0**	0,0
Diğer Finansal Varlıklar	1.542	0	**1.542**	68,6	1.000	40	**1.040**	61,5
Gerçeğe Uyg.D.Farkı Diğer Kaps. Gelire Yans. FV	**0**	**0**	**0**	**0,0**	**0**	**0**	**0**	**0,0**
Devlet Borçlanma Senetleri	0	0	**0**	0,0	0	0	**0**	0,0
Sermayede Payı Temsil Eden Menkul Değerler	0	0	**0**	0,0	0	0	**0**	0,0
Diğer Finansal Varlıklar	0	0	**0**	0,0	0	0	**0**	0,0
Türev Finansal Varlıklar	**0**	**0**	**0**	**0,0**	**0**	**0**	**0**	**0,0**
Türev FV Gerçeğe Uygun Değer Farkı K/Z Yan.Kısmı	0	0	**0**	0,0	0	0	**0**	0,0
Türev FV Ger.Uyg.D.Farkı Diğ.Kaps.Gel.Yans.Kısmı	0	0	**0**	0,0	0	0	**0**	0,0
İtfa Edilmiş Maliyeti ile Ölçülen FV (Net)	**340**	**220**	**560**	**24,9**	**431**	**110**	**541**	**32,0**
Krediler	**340**	**220**	**560**	**24,9**	**431**	**110**	**541**	**32,0**
Kiralama İşlemlerinden Alacaklar	**0**	**0**	**0**	**0,0**	**0**	**0**	**0**	**0,0**
Faktoring Alacakları	**0**	**0**	**0**	**0,0**	**0**	**0**	**0**	**0,0**
İtfa Edilmiş Maliyeti ile Ölçülen Diğer FV	**0**	**0**	**0**	**0,0**	**0**	**0**	**0**	**0,0**
Devlet Borçlanma Senetleri	0	0	**0**	0,0	0	0	**0**	0,0
Diğer Finansal Varlıklar	0	0	**0**	0,0	0	0	**0**	0,0
Beklenen Zarar Karşılık. (-) (TFRS 9 uygulayan b.)	**0**	**0**	**0**	**0,0**	**0**	**0**	**0**	**0,0**
Donuk Alacaklar (TFRS 9 uygulamayan b.)	**0**	**0**	**0**	**0,0**	**0**	**0**	**0**	**0,0**
Özel Karşılıklar (-) (TFRS 9 uygulamayan b.)	**0**	**0**	**0**	**0,0**	**0**	**0**	**0**	**0,0**
Satış Amaç. Elde Tut. ve Dur. Faal. İliş.Dur.V. (Net)	**0**	**0**	**0**	**0,0**	**0**	**0**	**0**	**0,0**
Satış Amaçlı	0	0	**0**	0,0	0	0	**0**	0,0
Durdurulan Faaliyetlere İlişkin	0	0	**0**	0,0	0	0	**0**	0,0
Ortaklık Yatırımları	**0**	**0**	**0**	**0,0**	**0**	**0**	**0**	**0,0**
İştirakler (Net)	**0**	**0**	**0**	**0,0**	**0**	**0**	**0**	**0,0**
Özkaynak Yöntemine Göre Değerlenenler	0	0	**0**	0,0	0	0	**0**	0,0
Konsolide Edilmeyenler	0	0	**0**	0,0	0	0	**0**	0,0
Bağlı Ortaklıklar (Net)	**0**	**0**	**0**	**0,0**	**0**	**0**	**0**	**0,0**
Konsolide Edilmeyen Mali Ortaklıklar	0	0	**0**	0,0	0	0	**0**	0,0
Konsolide Edilmeyen Mali Olmayan Ortaklıklar	0	0	**0**	0,0	0	0	**0**	0,0
Birlikte Kontrol Edilen Ortaklıklar (iş ortak.)(Net)	**0**	**0**	**0**	**0,0**	**0**	**0**	**0**	**0,0**
Özkaynak Yöntemine Göre Değerlenenler	0	0	**0**	0,0	0	0	**0**	0,0
Konsolide Edilmeyenler	0	0	**0**	0,0	0	0	**0**	0,0
Maddi Duran Varlıklar (Net)	**15**	**0**	**15**	**0,7**	**13**	**0**	**13**	**0,7**
Maddi Olmayan Duran Varlıklar (Net)	**1**	**0**	**1**	**0,1**	**1**	**0**	**1**	**0,0**
Şerefiye	0	0	**0**	0,0	0	0	**0**	0,0
Diğer	1	0	**1**	0,1	1	0	**1**	0,0
Yatırım Amaçlı Gayrimenkuller (Net)	**0**	**0**	**0**	**0,0**	**0**	**0**	**0**	**0,0**
Cari Vergi Varlığı	**0**	**0**	**0**	**0,0**	**0**	**0**	**0**	**0,0**
Ertelenmiş Vergi Varlığı	**8**	**0**	**8**	**0,4**	**6**	**0**	**6**	**0,4**
Diğer Aktifler	**63**	**0**	**63**	**2,8**	**71**	**0**	**71**	**4,2**
Toplam Varlıklar	**1.973**	**275**	**2.248**	**100,0**	**1.522**	**170**	**1.692**	**100,0**

Yükümlülükler

(Milyon TL)

	Aralık 2025			%	Aralık 2024			%
	TP	YP	Toplam	Dağ.	TP	YP	Toplam	Dağ.
Mevduat	**0**	**0**	**0**	**0,0**	**0**	**0**	**0**	**0,0**
Alınan Krediler	**0**	**0**	**0**	**0,0**	**0**	**0**	**0**	**0,0**
Para Piyasalarına Borçlar	**179**	**0**	**179**	**8,0**	**178**	**0**	**178**	**10,5**
İhraç Edilen Menkul Kıymetler (Net)	**0**	**0**	**0**	**0,0**	**0**	**0**	**0**	**0,0**
Bonolar	0	0	0	0,0	0	0	0	0,0
Varlığa Dayalı Menkul Kıymetler	0	0	0	0,0	0	0	0	0,0
Tahviller	0	0	0	0,0	0	0	0	0,0
Fonlar	**4**	**219**	**224**	**10,0**	**57**	**156**	**213**	**12,6**
Müstakriz Fonları	4	219	224	10,0	57	156	213	12,6
Diğer	0	0	0	0,0	0	0	0	0,0
Gerçeğe Uygun Değer Farkı K/Z Yansıtılan FY	**0**	**0**	**0**	**0,0**	**0**	**0**	**0**	**0,0**
Türev Finansal Yükümlülükler	**0**	**0**	**0**	**0,0**	**0**	**0**	**0**	**0,0**
Türev FY Gerçeğe Uygun Değer Farkı K/Z Yans. Kısmı	0	0	0	0,0	0	0	0	0,0
Türev FY Ger.Uyg.Değ.Farkı Diğ.Kaps.Gelire Yans. Kısm	0	0	0	0,0	0	0	0	0,0
Faktoring Yükümlülükleri	**0**	**0**	**0**	**0,0**	**0**	**0**	**0**	**0,0**
Kiralama İşlemlerinden Yükümlülükler (Net)	**0**	**0**	**0**	**0,0**	**1**	**0**	**1**	**0,0**
Karşılıklar	**26**	**0**	**26**	**1,1**	**18**	**0**	**18**	**1,1**
Genel Karşılıklar (TFRS 9 uygulamayan b.)	0	0	0	0,0	0	0	0	0,0
Yeniden Yapılanma Karşılığı	0	0	0	0,0	0	0	0	0,0
Çalışan Hakları Karşılığı	12	0	12	0,5	8	0	8	0,4
Sigorta Teknik Karşılıkları (Net)	0	0	0	0,0	0	0	0	0,0
Diğer Karşılıklar	14	0	14	0,6	11	0	11	0,6
Cari Vergi Borcu	**7**	**0**	**7**	**0,3**	**11**	**0**	**11**	**0,6**
Ertelenmiş Vergi Borcu	**0**	**0**	**0**	**0,0**	**0**	**0**	**0**	**0,0**
Satış Amaç.Elde Tut.ve Dur..Faal.İliş. DV Borçları (Net)	**0**	**0**	**0**	**0,0**	**0**	**0**	**0**	**0,0**
Satış Amaçlı	0	0	0	0,0	0	0	0	0,0
Durdurulan Faaliyetlere İlişkin	0	0	0	0,0	0	0	0	0,0
Sermaye Benzeri Borçlanma Araçları	**0**	**0**	**0**	**0,0**	**0**	**0**	**0**	**0,0**
Krediler	0	0	0	0,0	0	0	0	0,0
Diğer Borçlanma Araçları	0	0	0	0,0	0	0	0	0,0
Diğer Yükümlülükler	**7**	**0**	**7**	**0,3**	**40**	**0**	**40**	**2,4**
Özkaynaklar	**1.806**	**0**	**1.806**	**80,3**	**1.230**	**0**	**1.230**	**72,7**
Ödenmiş Sermaye	**240**	**0**	**240**	**10,7**	**240**	**0**	**240**	**14,2**
Sermaye Yedekleri	**0**	**0**	**0**	**0,0**	**0**	**0**	**0**	**0,0**
Hisse Senedi İhraç Primleri	0	0	**0**	0,0	0	0	**0**	0,0
Hisse Senedi İptal Kârları	0	0	**0**	0,0	0	0	**0**	0,0
Diğer Sermaye Yedekleri	0	0	**0**	0,0	0	0	**0**	0,0
K/Z'da Yen.Sınıf.mayacak Bir.Diğ.Kaps.Gel./Gid.	**-3**	**0**	**-3**	**-0,2**	**-2**	**0**	**-2**	**-0,1**
K/Z'da Yen.Sınıf.dırılacak Bir.Diğ.Kaps.Gel./Gid.	**0**	**0**	**0**	**0,0**	**0**	**0**	**0**	**0,0**
Kâr Yedekleri	**991**	**0**	**991**	**44,1**	**539**	**0**	**539**	**31,8**
Yasal Yedekler	61	0	**61**	2,7	38	0	**38**	2,3
Statü Yedekleri	0	0	**0**	0,0	0	0	**0**	0,0
Olağanüstü Yedekler	930	0	**930**	41,4	500	0	**500**	29,6
Diğer Kâr Yedekleri	0	0	**0**	0,0	0	0	**0**	0,0
Kâr veya Zarar	**578**	**0**	**578**	**25,7**	**454**	**0**	**454**	**26,9**
Geçmiş Yıllar Kâr veya Zararları	2	0	**2**	0,1	2	0	**2**	0,1
Dönem Net Kâr veya Zararı	576	0	**576**	25,6	453	0	**453**	26,8
Toplam Yükümlülükler	**2.029**	**219**	**2.248**	**100,0**	**1.536**	**156**	**1.692**	**100,0**

GSD Yatırım Bankası A.Ş.

Bilanço Dışı Yükümlülükler

(Milyon TL)

	Aralık 2025			Aralık 2024		
	TP	YP	Toplam	TP	YP	Toplam
Garanti ve Kefaletler	**11.948**	**174**	**12.122**	**9.989**	**376**	**10.365**
Teminat Mektupları	11.948	174	**12.122**	9.989	376	**10.365**
Banka Kredileri	0	0	**0**	0	0	**0**
Akreditifler	0	0	**0**	0	0	**0**
Garanti Verilen Prefinansmanlar	0	0	**0**	0	0	**0**
Cirolar	0	0	**0**	0	0	**0**
Diğer Garanti ve Kefaletler	0	0	**0**	0	0	**0**
Taahhütler	**0**	**0**	**0**	**0**	**0**	**0**
Cayılamaz Taahhütler	0	0	**0**	0	0	**0**
Cayılabilir Taahhütler	0	0	**0**	0	0	**0**
Türev Finansal Araçlar	**0**	**0**	**0**	**0**	**0**	**0**
Riskten Korunma Amaçlı Türev Finansal Araçlar	0	0	**0**	0	0	**0**
Alım Satım Amaçlı İşlemler	0	0	**0**	0	0	**0**
Emanet ve Rehinli Kıymetler	**17.186**	**3.955**	**21.141**	**15.886**	**3.176**	**19.062**
Emanet Kıymetler	21	0	**21**	61	0	**61**
Rehinli Kıymetler	2.001	235	**2.236**	712	194	**906**
Kabul Edilen Avaller ve Kefaletler	15.163	3.720	**18.883**	15.113	2.982	**18.096**
Toplam Bilanço Dışı Hesaplar	**29.133**	**4.129**	**33.263**	**25.876**	**3.552**	**29.428**

Gelir ve Gider Kalemleri

(Milyon TL)

	Aralık 2025	Aralık 2024
Faiz Gelirleri	**225**	**359**
Kredilerden Alınan Faizler	216	351
Zorunlu Karşılıklardan Alınan Faizler	0	0
Bankalardan Alınan Faizler	7	4
Para Piyasası İşlemlerinden Alınan Faizler	2	1
Menkul Değerlerden Alınan Faizler	0	3
Diğer Faiz Gelirleri	0	0
Faiz Giderleri	**114**	**151**
Mevduata Verilen Faizler	0	0
Kullanılan Kredilere Verilen Faizler	0	0
Para Piyasası İşlemlerine Verilen Faizler	54	39
İhraç Edilen Menkul Kıymetlere Verilen Faizler	0	0
Diğer Faiz Giderleri	60	113
Net Faiz Geliri/Gideri	**110**	**208**
Net Ücret ve Komisyon Gelirleri/Giderleri	**106**	**106**
Alınan Ücret ve Komisyonlar	115	110
Verilen Ücret ve Komisyonlar (-)	9	4
Temettü Gelirleri	**0**	**0**
Ticari Kar/Zarar (Net)	**590**	**310**
Sermaye Piyasası İşlemleri Kâr/Zararı	580	397
Türev Finansal İşlemlerden Kar/Zarar	0	-60
Kambiyo İşlemleri Kâr/Zararı	10	-26
Diğer Faaliyet Gelirleri	**17**	**12**
Faaliyet Brüt Karı	**823**	**635**
Beklenen Zarar Karşılıkları Giderleri (-) (TFRS 9 uygulayan b.)	3	4
Diğer Karşılık Giderleri (-) (TFRS 9 uygulayan b.)	0	0
Kredi Karşılıkları (-) (TFRS 9 uygulamayan b.)	0	0
Personel Giderleri (-)	123	81
Diğer Faaliyet Giderleri (-)	107	66
Net Faaliyet Karı/Zararı	**590**	**484**
Birleşme İşlemi Sonrası Gelir Olarak Kaydedilen Fazlalık Tutarı	0	0
Özkaynak Yöntemi Uygulanan Ortaklıklardan Kar/Zarar	0	0
Net Parasal Pozisyon Kar/Zararı	0	0
Sürdürülen Faaliyetler Vergi Öncesi Kar/Zarar	**590**	**484**
Sürdürülen Faaliyetler Vergi Karşılığı (±)	-13	-31
Sürdürülen Faaliyetler Dönem Net Kar/Zararı	**576**	**453**
Durdurulan Faaliyetler Dönem Net Kar/Zararı	**0**	**0**
Net Dönem Karı / Zararı	**576**	**453**

Rasyolar

(%)

	Aralık 2025	Aralık 2024
Sermaye Yeterliliği		
Sermaye Yeterliliği Oranı	24,3	19,0
Özkaynaklar / Toplam Varlıklar	80,3	72,7
(Özkaynaklar - Duran Varlıklar) / Toplam Varlıklar	79,6	71,9
Net Bilanço Pozisyonu / Özkaynaklar	3,1	1,2
(Net Bilanço Pozisyonu + Net Nazım Hesap Pozisyonu) / Özkaynaklar	3,1	1,2
Bilanço Yapısı		
TP Varlıklar / Toplam Varlıklar	87,7	90,0
TP Yükümlülükler / Toplam Yükümlülükler	90,2	90,8
YP Varlıklar / YP Yükümlülükler	125,6	109,2
TP Mevduat / Toplam Mevduat	-	-
TP Krediler / Toplam Krediler	60,8	79,6
Toplam Mevduat / Toplam Varlıklar	0,0	0,0
Alınan Krediler / Toplam Varlıklar	0,0	0,0
Aktif Kalitesi		
Finansal Varlıklar (net) / Toplam Varlıklar	71,2	62,7
Toplam Krediler / Toplam Varlıklar	24,9	32,0
Toplam Krediler / Toplam Mevduat	-	-
Duran Varlıklar / Toplam Varlıklar	0,7	0,8
Donuk Alacaklar / Toplam Krediler	0,0	0,0
Tüketici Kredileri / Toplam Krediler	0,0	0,0
Likidite		
Likit Varlıklar / Toplam Varlıklar	2,6	1,2
Likit Varlıklar / Kısa Vadeli Yükümlülükler	31,6	8,6
TP Likit Varlıklar / Toplam Varlıklar	0,1	0,0
Karlılık		
Ortalama Aktif Karlılığı	27,4	24,7
Ortalama Özkaynak Karlılığı	36,4	43,1
Sürdürülen Faaliyeler Dönem Net Kar (Zarar) / Toplam Varlıklar	25,6	26,8
Gelir-Gider Yapısı		
Karşılık Sonrası Net Faiz Geliri / Toplam Varlıklar	4,8	12,1
Karşılık Sonrası Net Faiz Geliri / Faaliyet Brüt Karı	13,0	32,2
Faiz Dışı Gelirler (net) / Toplam Varlıklar	31,7	25,2
Diğer Faaliyet Giderleri / Toplam Varlıklar	4,8	3,9
Personel Giderleri / Diğer Faaliyet Giderleri	115,1	122,8
Faiz Dışı Gelirler (net) / Diğer Faaliyet Giderleri	666,5	645,4

Hedef Yatırım Bankası A.Ş.

Varlıklar

(Milyon TL)

	Aralık 2025			%	Aralık 2024			%
	TP	YP	Toplam	Dağ.	TP	YP	Toplam	Dağ.
Finansal Varlıklar (Net)	**3.562**	**272**	**3.835**	**37,3**	**339**	**42**	**381**	**27,7**
Nakit ve Nakit Benzerleri	**2.525**	**215**	**2.740**	**26,6**	**22**	**2**	**24**	**1,7**
Nakit Değerler ve Merkez Bankası	1	95	**96**	0,9	0	0	**0**	0,0
Bankalar	922	120	**1.043**	10,1	5	2	**7**	0,5
Para Piyasalarından Alacaklar	1.602	0	**1.602**	15,6	17	0	**17**	1,2
Beklenen Zarar Karşılıkları (-) (TFRS 9 uygulayan b.)	0	0	**0**	0,0	0	0	**0**	0,0
Gerçeğe Uygun Değer Farkı K/Z Yansıtılan FV	**1.035**	**50**	**1.085**	**10,5**	**317**	**40**	**357**	**26,0**
Devlet Borçlanma Senetleri	182	50	**232**	2,3	88	40	**128**	9,3
Sermayede Payı Temsil Eden Menkul Değerler	0	0	**0**	0,0	0	0	**0**	0,0
Diğer Finansal Varlıklar	853	0	**853**	8,3	229	0	**229**	16,7
Gerçeğe Uyg.D.Farkı Diğer Kaps. Gelire Yans. FV	**0**	**0**	**0**	**0,0**	**0**	**0**	**0**	**0,0**
Devlet Borçlanma Senetleri	0	0	**0**	0,0	0	0	**0**	0,0
Sermayede Payı Temsil Eden Menkul Değerler	0	0	**0**	0,0	0	0	**0**	0,0
Diğer Finansal Varlıklar	0	0	**0**	0,0	0	0	**0**	0,0
Türev Finansal Varlıklar	**2**	**7**	**9**	**0,1**	**0**	**0**	**0**	**0,0**
Türev FV Gerçeğe Uygun Değer Farkı K/Z Yan.Kısmı	2	7	**9**	0,1	0	0	**0**	0,0
Türev FV Ger.Uyg.D.Farkı Diğ.Kaps.Gel.Yans.Kısmı	0	0	**0**	0,0	0	0	**0**	0,0
İtfa Edilmiş Maliyeti ile Ölçülen FV (Net)	**5.908**	**259**	**6.167**	**59,9**	**797**	**0**	**797**	**58,0**
Krediler	**5.908**	**259**	**6.167**	**59,9**	**797**	**0**	**797**	**58,0**
Kiralama İşlemlerinden Alacaklar	**0**	**0**	**0**	**0,0**	**0**	**0**	**0**	**0,0**
Faktoring Alacakları	**0**	**0**	**0**	**0,0**	**0**	**0**	**0**	**0,0**
İtfa Edilmiş Maliyeti ile Ölçülen Diğer FV	**0**	**0**	**0**	**0,0**	**0**	**0**	**0**	**0,0**
Devlet Borçlanma Senetleri	0	0	**0**	0,0	0	0	**0**	0,0
Diğer Finansal Varlıklar	0	0	**0**	0,0	0	0	**0**	0,0
Beklenen Zarar Karşılık. (-) (TFRS 9 uygulayan b.)	**0**	**0**	**0**	**0,0**	**0**	**0**	**0**	**0,0**
Donuk Alacaklar (TFRS 9 uygulamayan b.)	**0**	**0**	**0**	**0,0**	**0**	**0**	**0**	**0,0**
Özel Karşılıklar (-) (TFRS 9 uygulamayan b.)	**0**	**0**	**0**	**0,0**	**0**	**0**	**0**	**0,0**
Satış Amaç. Elde Tut. ve Dur. Faal. İliş.Dur.V. (Net)	**0**	**0**	**0**	**0,0**	**0**	**0**	**0**	**0,0**
Satış Amaçlı	0	0	**0**	0,0	0	0	**0**	0,0
Durdurulan Faaliyetlere İlişkin	0	0	**0**	0,0	0	0	**0**	0,0
Ortaklık Yatırımları	**0**	**0**	**0**	**0,0**	**0**	**0**	**0**	**0,0**
İştirakler (Net)	**0**	**0**	**0**	**0,0**	**0**	**0**	**0**	**0,0**
Özkaynak Yöntemine Göre Değerlenenler	0	0	**0**	0,0	0	0	**0**	0,0
Konsolide Edilmeyenler	0	0	**0**	0,0	0	0	**0**	0,0
Bağlı Ortaklıklar (Net)	**0**	**0**	**0**	**0,0**	**0**	**0**	**0**	**0,0**
Konsolide Edilmeyen Mali Ortaklıklar	0	0	**0**	0,0	0	0	**0**	0,0
Konsolide Edilmeyen Mali Olmayan Ortaklıklar	0	0	**0**	0,0	0	0	**0**	0,0
Birlikte Kontrol Edilen Ortaklıklar (iş ortak.)(Net)	**0**	**0**	**0**	**0,0**	**0**	**0**	**0**	**0,0**
Özkaynak Yöntemine Göre Değerlenenler	0	0	**0**	0,0	0	0	**0**	0,0
Konsolide Edilmeyenler	0	0	**0**	0,0	0	0	**0**	0,0
Maddi Duran Varlıklar (Net)	**193**	**0**	**193**	**1,9**	**135**	**0**	**135**	**9,8**
Maddi Olmayan Duran Varlıklar (Net)	**21**	**0**	**21**	**0,2**	**18**	**0**	**18**	**1,3**
Şerefiye	0	0	**0**	0,0	0	0	**0**	0,0
Diğer	21	0	**21**	0,2	18	0	**18**	1,3
Yatırım Amaçlı Gayrimenkuller (Net)	**0**	**0**	**0**	**0,0**	**0**	**0**	**0**	**0,0**
Cari Vergi Varlığı	**0**	**0**	**0**	**0,0**	**13**	**0**	**13**	**0,9**
Ertelenmiş Vergi Varlığı	**39**	**0**	**39**	**0,4**	**9**	**0**	**9**	**0,7**
Diğer Aktifler	**37**	**0**	**37**	**0,4**	**21**	**0**	**21**	**1,5**
Toplam Varlıklar	**9.760**	**532**	**10.292**	**100,0**	**1.331**	**42**	**1.373**	**100,0**

Yükümlülükler

(Milyon TL)

	Aralık 2025			%	Aralık 2024			%
	TP	YP	Toplam	Dağ.	TP	YP	Toplam	Dağ.
Mevduat	**0**	**0**	**0**	**0,0**	**0**	**0**	**0**	**0,0**
Alınan Krediler	**762**	**630**	**1.392**	**13,5**	**122**	**0**	**122**	**8,9**
Para Piyasalarına Borçlar	**4.464**	**0**	**4.464**	**43,4**	**433**	**0**	**433**	**31,5**
İhraç Edilen Menkul Kıymetler (Net)	**149**	**0**	**149**	**1,4**	**90**	**0**	**90**	**6,5**
Bonolar	149	0	149	1,4	90	0	90	6,5
Varlığa Dayalı Menkul Kıymetler	0	0	0	0,0	0	0	0	0,0
Tahviller	0	0	0	0,0	0	0	0	0,0
Fonlar	**106**	**574**	**680**	**6,6**	**4**	**0**	**4**	**0,3**
Müstakriz Fonları	41	171	213	2,1	0	0	0	0,0
Diğer	65	403	468	4,5	4	0	4	0,3
Gerçeğe Uygun Değer Farkı K/Z Yansıtılan FY	**0**	**0**	**0**	**0,0**	**0**	**0**	**0**	**0,0**
Türev Finansal Yükümlülükler	**1**	**3**	**4**	**0,0**	**0**	**0**	**0**	**0,0**
Türev FY Gerçeğe Uygun Değer Farkı K/Z Yans. Kısmı	1	3	4	0,0	0	0	0	0,0
Türev FY Ger.Uyg.Değ.Farkı Diğ.Kaps.Gelire Yans. Kısm	0	0	0	0,0	0	0	0	0,0
Faktoring Yükümlülükleri	**0**	**0**	**0**	**0,0**	**0**	**0**	**0**	**0,0**
Kiralama İşlemlerinden Yükümlülükler (Net)	**86**	**0**	**86**	**0,8**	**68**	**0**	**68**	**5,0**
Karşılıklar	**94**	**5**	**98**	**1,0**	**18**	**1**	**19**	**1,4**
Genel Karşılıklar (TFRS 9 uygulamayan b.)	89	5	94	0,9	16	1	17	1,3
Yeniden Yapılanma Karşılığı	0	0	0	0,0	0	0	0	0,0
Çalışan Hakları Karşılığı	5	0	5	0,0	2	0	2	0,1
Sigorta Teknik Karşılıkları (Net)	0	0	0	0,0	0	0	0	0,0
Diğer Karşılıklar	0	0	0	0,0	0	0	0	0,0
Cari Vergi Borcu	**110**	**0**	**110**	**1,1**	**29**	**0**	**29**	**2,1**
Ertelenmiş Vergi Borcu	**0**	**0**	**0**	**0,0**	**0**	**0**	**0**	**0,0**
Satış Amaç.Elde Tut.ve Dur..Faal.İliş. DV Borçları (Net)	**0**	**0**	**0**	**0,0**	**0**	**0**	**0**	**0,0**
Satış Amaçlı	0	0	0	0,0	0	0	0	0,0
Durdurulan Faaliyetlere İlişkin	0	0	0	0,0	0	0	0	0,0
Sermaye Benzeri Borçlanma Araçları	**0**	**0**	**0**	**0,0**	**0**	**0**	**0**	**0,0**
Krediler	0	0	0	0,0	0	0	0	0,0
Diğer Borçlanma Araçları	0	0	0	0,0	0	0	0	0,0
Diğer Yükümlülükler	**70**	**7**	**77**	**0,7**	**9**	**8**	**17**	**1,2**
Özkaynaklar	**3.230**	**0**	**3.230**	**31,4**	**592**	**0**	**592**	**43,1**
Ödenmiş Sermaye	**3.000**	**0**	**3.000**	**29,1**	**500**	**0**	**500**	**36,4**
Sermaye Yedekleri	**0**	**0**	**0**	**0,0**	**0**	**0**	**0**	**0,0**
Hisse Senedi İhraç Primleri	0	0	**0**	0,0	0	0	**0**	0,0
Hisse Senedi İptal Kârları	0	0	**0**	0,0	0	0	**0**	0,0
Diğer Sermaye Yedekleri	0	0	**0**	0,0	0	0	**0**	0,0
K/Z'da Yen.Sınıf.mayacak Bir.Diğ.Kaps.Gel./Gid.	**0**	**0**	**0**	**0,0**	**0**	**0**	**0**	**0,0**
K/Z'da Yen.Sınıf.dırılacak Bir.Diğ.Kaps.Gel./Gid.	**0**	**0**	**0**	**0,0**	**0**	**0**	**0**	**0,0**
Kâr Yedekleri	**92**	**0**	**92**	**0,9**	**72**	**0**	**72**	**5,2**
Yasal Yedekler	5	0	**5**	0,0	4	0	**4**	0,3
Statü Yedekleri	0	0	**0**	0,0	0	0	**0**	0,0
Olağanüstü Yedekler	88	0	**88**	0,9	68	0	**68**	5,0
Diğer Kâr Yedekleri	0	0	**0**	0,0	0	0	**0**	0,0
Kâr veya Zarar	**138**	**0**	**138**	**1,3**	**21**	**0**	**21**	**1,5**
Geçmiş Yıllar Kâr veya Zararları	0	0	**0**	0,0	0	0	**0**	0,0
Dönem Net Kâr veya Zararı	138	0	**138**	1,3	21	0	**21**	1,5
Toplam Yükümlülükler	**9.072**	**1.219**	**10.292**	**100,0**	**1.364**	**9**	**1.373**	**100,0**

Hedef Yatırım Bankası A.Ş.

Bilanço Dışı Yükümlülükler

(Milyon TL)

	Aralık 2025			Aralık 2024		
	TP	YP	Toplam	TP	YP	Toplam
Garanti ve Kefaletler	**974**	**105**	**1.079**	**448**	**110**	**557**
Teminat Mektupları	974	105	**1.079**	448	110	**557**
Banka Kredileri	0	0	**0**	0	0	**0**
Akreditifler	0	0	**0**	0	0	**0**
Garanti Verilen Prefinansmanlar	0	0	**0**	0	0	**0**
Cirolar	0	0	**0**	0	0	**0**
Diğer Garanti ve Kefaletler	0	0	**0**	0	0	**0**
Taahhütler	**1.152**	**622**	**1.774**	**225**	**166**	**391**
Cayılamaz Taahhütler	575	573	**1.148**	0	0	**0**
Cayılabilir Taahhütler	577	50	**627**	225	166	**391**
Türev Finansal Araçlar	**815**	**2.300**	**3.116**	**0**	**0**	**0**
Riskten Korunma Amaçlı Türev Finansal Araçlar	0	0	**0**	0	0	**0**
Alım Satım Amaçlı İşlemler	815	2.300	**3.116**	0	0	**0**
Emanet ve Rehinli Kıymetler	**102.534**	**647**	**103.181**	**5.663**	**0**	**5.663**
Emanet Kıymetler	74.595	44	**74.639**	13	0	**13**
Rehinli Kıymetler	5.168	0	**5.168**	476	0	**476**
Kabul Edilen Avaller ve Kefaletler	22.770	603	**23.374**	5.174	0	**5.174**
Toplam Bilanço Dışı Hesaplar	**105.475**	**3.675**	**109.150**	**6.335**	**276**	**6.611**

Gelir ve Gider Kalemleri

(Milyon TL)

	Aralık 2025	Aralık 2024
Faiz Gelirleri	**1.499**	**340**
Kredilerden Alınan Faizler	962	161
Zorunlu Karşılıklardan Alınan Faizler	0	0
Bankalardan Alınan Faizler	87	56
Para Piyasası İşlemlerinden Alınan Faizler	229	38
Menkul Değerlerden Alınan Faizler	222	85
Diğer Faiz Gelirleri	0	0
Faiz Giderleri	**797**	**105**
Mevduata Verilen Faizler	0	0
Kullanılan Kredilere Verilen Faizler	190	7
Para Piyasası İşlemlerine Verilen Faizler	528	76
İhraç Edilen Menkul Kıymetlere Verilen Faizler	61	11
Diğer Faiz Giderleri	18	11
Net Faiz Geliri/Gideri	**702**	**235**
Net Ücret ve Komisyon Gelirleri/Giderleri	**117**	**4**
Alınan Ücret ve Komisyonlar	125	6
Verilen Ücret ve Komisyonlar (-)	9	2
Temettü Gelirleri	**0**	**0**
Ticari Kar/Zarar (Net)	**-20**	**58**
Sermaye Piyasası İşlemleri Kâr/Zararı	20	45
Türev Finansal İşlemlerden Kar/Zarar	-24	0
Kambiyo İşlemleri Kâr/Zararı	-16	13
Diğer Faaliyet Gelirleri	**0**	**1**
Faaliyet Brüt Karı	**799**	**299**
Beklenen Zarar Karşılıkları Giderleri (-) (TFRS 9 uygulayan b.)	0	0
Diğer Karşılık Giderleri (-) (TFRS 9 uygulayan b.)	0	0
Kredi Karşılıkları (-) (TFRS 9 uygulamayan b.)	76	17
Personel Giderleri (-)	249	134
Diğer Faaliyet Giderleri (-)	276	118
Net Faaliyet Karı/Zararı	**198**	**29**
Birleşme İşlemi Sonrası Gelir Olarak Kaydedilen Fazlalık Tutarı	0	0
Özkaynak Yöntemi Uygulanan Ortaklıklardan Kar/Zarar	0	0
Net Parasal Pozisyon Kar/Zararı	0	0
Sürdürülen Faaliyetler Vergi Öncesi Kar/Zarar	**198**	**29**
Sürdürülen Faaliyetler Vergi Karşılığı (±)	-59	-9
Sürdürülen Faaliyetler Dönem Net Kar/Zararı	**138**	**21**
Durdurulan Faaliyetler Dönem Net Kar/Zararı	**0**	**0**
Net Dönem Karı / Zararı	**138**	**21**

Rasyolar

(%)

	Aralık 2025	Aralık 2024
Sermaye Yeterliliği		
Sermaye Yeterliliği Oranı	58,0	44,5
Özkaynaklar / Toplam Varlıklar	31,4	43,1
(Özkaynaklar - Duran Varlıklar) / Toplam Varlıklar	29,3	32,0
Net Bilanço Pozisyonu / Özkaynaklar	-21,3	5,6
(Net Bilanço Pozisyonu + Net Nazım Hesap Pozisyonu) / Özkaynaklar	-22,6	5,6
Bilanço Yapısı		
TP Varlıklar / Toplam Varlıklar	94,8	96,9
TP Yükümlülükler / Toplam Yükümlülükler	88,2	99,4
YP Varlıklar / YP Yükümlülükler	43,6	486,1
TP Mevduat / Toplam Mevduat	-	-
TP Krediler / Toplam Krediler	95,8	100,0
Toplam Mevduat / Toplam Varlıklar	0,0	0,0
Alınan Krediler / Toplam Varlıklar	13,5	8,9
Aktif Kalitesi		
Finansal Varlıklar (net) / Toplam Varlıklar	37,3	27,7
Toplam Krediler / Toplam Varlıklar	59,9	58,0
Toplam Krediler / Toplam Mevduat	-	-
Duran Varlıklar / Toplam Varlıklar	2,1	11,1
Donuk Alacaklar / Toplam Krediler	0,0	0,0
Tüketici Kredileri / Toplam Krediler	0,0	14,2
Likidite		
Likit Varlıklar / Toplam Varlıklar	26,6	1,7
Likit Varlıklar / Kısa Vadeli Yükümlülükler	156,6	12,4
TP Likit Varlıklar / Toplam Varlıklar	24,5	1,6
Karlılık		
Ortalama Aktif Karlılığı	3,0	2,1
Ortalama Özkaynak Karlılığı	9,2	3,5
Sürdürülen Faaliyeler Dönem Net Kar (Zarar) / Toplam Varlıklar	1,3	1,5
Gelir-Gider Yapısı		
Karşılık Sonrası Net Faiz Geliri / Toplam Varlıklar	6,1	15,9
Karşılık Sonrası Net Faiz Geliri / Faaliyet Brüt Karı	78,4	72,9
Faiz Dışı Gelirler (net) / Toplam Varlıklar	0,9	4,6
Diğer Faaliyet Giderleri / Toplam Varlıklar	2,7	8,6
Personel Giderleri / Diğer Faaliyet Giderleri	90,2	113,7
Faiz Dışı Gelirler (net) / Diğer Faaliyet Giderleri	35,0	53,8

İller Bankası A.Ş.

Varlıklar

(Milyon TL)

	Aralık 2025			%	Aralık 2024			%
	TP	YP	Toplam	Dağ.	TP	YP	Toplam	Dağ.
Finansal Varlıklar (Net)	**167.561**	**11.077**	**178.638**	**50,3**	**119.229**	**5.383**	**124.612**	**59,7**
Nakit ve Nakit Benzerleri	**166.748**	**11.077**	**177.826**	**50,1**	**119.229**	**5.383**	**124.612**	**59,7**
Nakit Değerler ve Merkez Bankası	0	696	**697**	0,2	0	678	**678**	0,3
Bankalar	166.748	10.381	**177.129**	49,9	119.229	4.705	**123.934**	59,4
Para Piyasalarından Alacaklar	0	0	**0**	0,0	0	0	**0**	0,0
Beklenen Zarar Karşılıkları (-) (TFRS 9 uygulayan b.)	0	0	**0**	0,0	0	0	**0**	0,0
Gerçeğe Uygun Değer Farkı K/Z Yansıtılan FV	**813**	**0**	**813**	**0,2**	**0**	**0**	**0**	**0,0**
Devlet Borçlanma Senetleri	0	0	**0**	0,0	0	0	**0**	0,0
Sermayede Payı Temsil Eden Menkul Değerler	0	0	**0**	0,0	0	0	**0**	0,0
Diğer Finansal Varlıklar	813	0	**813**	0,2	0	0	**0**	0,0
Gerçeğe Uyg.D.Farkı Diğer Kaps. Gelire Yans. FV	**0**	**0**	**0**	**0,0**	**0**	**0**	**0**	**0,0**
Devlet Borçlanma Senetleri	0	0	**0**	0,0	0	0	**0**	0,0
Sermayede Payı Temsil Eden Menkul Değerler	0	0	**0**	0,0	0	0	**0**	0,0
Diğer Finansal Varlıklar	0	0	**0**	0,0	0	0	**0**	0,0
Türev Finansal Varlıklar	**0**	**0**	**0**	**0,0**	**0**	**0**	**0**	**0,0**
Türev FV Gerçeğe Uygun Değer Farkı K/Z Yan.Kısmı	0	0	**0**	0,0	0	0	**0**	0,0
Türev FV Ger.Uyg.D.Farkı Diğ.Kaps.Gel.Yans.Kısmı	0	0	**0**	0,0	0	0	**0**	0,0
İtfa Edilmiş Maliyeti ile Ölçülen FV (Net)	**54.310**	**57.522**	**111.832**	**31,5**	**41.493**	**34.388**	**75.880**	**36,4**
Krediler	**54.310**	**57.522**	**111.832**	**31,5**	**41.493**	**34.388**	**75.880**	**36,4**
Kiralama İşlemlerinden Alacaklar	**0**	**0**	**0**	**0,0**	**0**	**0**	**0**	**0,0**
Faktoring Alacakları	**0**	**0**	**0**	**0,0**	**0**	**0**	**0**	**0,0**
İtfa Edilmiş Maliyeti ile Ölçülen Diğer FV	**0**	**0**	**0**	**0,0**	**0**	**0**	**0**	**0,0**
Devlet Borçlanma Senetleri	0	0	**0**	0,0	0	0	**0**	0,0
Diğer Finansal Varlıklar	0	0	**0**	0,0	0	0	**0**	0,0
Beklenen Zarar Karşılık. (-) (TFRS 9 uygulayan b.)	**0**	**0**	**0**	**0,0**	**0**	**0**	**0**	**0,0**
Donuk Alacaklar (TFRS 9 uygulamayan b.)	**0**	**0**	**0**	**0,0**	**0**	**0**	**0**	**0,0**
Özel Karşılıklar (-) (TFRS 9 uygulamayan b.)	**0**	**0**	**0**	**0,0**	**0**	**0**	**0**	**0,0**
Satış Amaç. Elde Tut. ve Dur. Faal. İliş.Dur.V. (Net)	**0**	**0**	**0**	**0,0**	**0**	**0**	**0**	**0,0**
Satış Amaçlı	0	0	**0**	0,0	0	0	**0**	0,0
Durdurulan Faaliyetlere İlişkin	0	0	**0**	0,0	0	0	**0**	0,0
Ortaklık Yatırımları	**0**	**0**	**0**	**0,0**	**0**	**0**	**0**	**0,0**
İştirakler (Net)	**0**	**0**	**0**	**0,0**	**0**	**0**	**0**	**0,0**
Özkaynak Yöntemine Göre Değerlenenler	0	0	**0**	0,0	0	0	**0**	0,0
Konsolide Edilmeyenler	0	0	**0**	0,0	0	0	**0**	0,0
Bağlı Ortaklıklar (Net)	**0**	**0**	**0**	**0,0**	**0**	**0**	**0**	**0,0**
Konsolide Edilmeyen Mali Ortaklıklar	0	0	**0**	0,0	0	0	**0**	0,0
Konsolide Edilmeyen Mali Olmayan Ortaklıklar	0	0	**0**	0,0	0	0	**0**	0,0
Birlikte Kontrol Edilen Ortaklıklar (iş ortak.)(Net)	**0**	**0**	**0**	**0,0**	**0**	**0**	**0**	**0,0**
Özkaynak Yöntemine Göre Değerlenenler	0	0	**0**	0,0	0	0	**0**	0,0
Konsolide Edilmeyenler	0	0	**0**	0,0	0	0	**0**	0,0
Maddi Duran Varlıklar (Net)	**1.546**	**0**	**1.546**	**0,4**	**1.411**	**0**	**1.411**	**0,7**
Maddi Olmayan Duran Varlıklar (Net)	**197**	**0**	**197**	**0,1**	**77**	**0**	**77**	**0,0**
Şerefiye	0	0	**0**	0,0	0	0	**0**	0,0
Diğer	197	0	**197**	0,1	77	0	**77**	0,0
Yatırım Amaçlı Gayrimenkuller (Net)	**33.249**	**0**	**33.249**	**9,4**	**4.374**	**0**	**4.374**	**2,1**
Cari Vergi Varlığı	**0**	**0**	**0**	**0,0**	**0**	**0**	**0**	**0,0**
Ertelenmiş Vergi Varlığı	**444**	**0**	**444**	**0,1**	**320**	**0**	**320**	**0,2**
Diğer Aktifler	**28.629**	**318**	**28.947**	**8,2**	**1.634**	**283**	**1.917**	**0,9**
Toplam Varlıklar	**285.936**	**68.917**	**354.853**	**100,0**	**168.538**	**40.054**	**208.592**	**100,0**

Yükümlülükler

(Milyon TL)

	Aralık 2025			%	Aralık 2024			%
	TP	YP	Toplam	Dağ.	TP	YP	Toplam	Dağ.
Mevduat	**0**	**0**	**0**	**0,0**	**0**	**0**	**0**	**0,0**
Alınan Krediler	**103**	**64.928**	**65.031**	**18,3**	**511**	**38.347**	**38.858**	**18,6**
Para Piyasalarına Borçlar	**0**	**0**	**0**	**0,0**	**0**	**0**	**0**	**0,0**
İhraç Edilen Menkul Kıymetler (Net)	**0**	**0**	**0**	**0,0**	**0**	**0**	**0**	**0,0**
Bonolar	0	0	0	0,0	0	0	0	0,0
Varlığa Dayalı Menkul Kıymetler	0	0	0	0,0	0	0	0	0,0
Tahviller	0	0	0	0,0	0	0	0	0,0
Fonlar	**153.377**	**3.526**	**156.902**	**44,2**	**81.592**	**1.405**	**82.997**	**39,8**
Müstakriz Fonları	3.558	0	3.558	1,0	1.194	0	1.194	0,6
Diğer	149.819	3.526	153.345	43,2	80.398	1.405	81.803	39,2
Gerçeğe Uygun Değer Farkı K/Z Yansıtılan FY	**0**	**0**	**0**	**0,0**	**0**	**0**	**0**	**0,0**
Türev Finansal Yükümlülükler	**0**	**0**	**0**	**0,0**	**0**	**0**	**0**	**0,0**
Türev FY Gerçeğe Uygun Değer Farkı K/Z Yans. Kısmı	0	0	0	0,0	0	0	0	0,0
Türev FY Ger.Uyg.Değ.Farkı Diğ.Kaps.Gelire Yans. Kısm	0	0	0	0,0	0	0	0	0,0
Faktoring Yükümlülükleri	**0**	**0**	**0**	**0,0**	**0**	**0**	**0**	**0,0**
Kiralama İşlemlerinden Yükümlülükler (Net)	**14**	**0**	**14**	**0,0**	**11**	**0**	**11**	**0,0**
Karşılıklar	**1.311**	**0**	**1.311**	**0,4**	**1.509**	**0**	**1.509**	**0,7**
Genel Karşılıklar (TFRS 9 uygulamayan b.)	0	0	0	0,0	0	0	0	0,0
Yeniden Yapılanma Karşılığı	0	0	0	0,0	0	0	0	0,0
Çalışan Hakları Karşılığı	1.269	0	1.269	0,4	1.075	0	1.075	0,5
Sigorta Teknik Karşılıkları (Net)	0	0	0	0,0	0	0	0	0,0
Diğer Karşılıklar	42	0	42	0,0	434	0	434	0,2
Cari Vergi Borcu	**2.756**	**0**	**2.756**	**0,8**	**2.295**	**0**	**2.295**	**1,1**
Ertelenmiş Vergi Borcu	**0**	**0**	**0**	**0,0**	**0**	**0**	**0**	**0,0**
Satış Amaç.Elde Tut.ve Dur..Faal.İliş. DV Borçları (Net)	**0**	**0**	**0**	**0,0**	**0**	**0**	**0**	**0,0**
Satış Amaçlı	0	0	0	0,0	0	0	0	0,0
Durdurulan Faaliyetlere İlişkin	0	0	0	0,0	0	0	0	0,0
Sermaye Benzeri Borçlanma Araçları	**0**	**0**	**0**	**0,0**	**0**	**0**	**0**	**0,0**
Krediler	0	0	0	0,0	0	0	0	0,0
Diğer Borçlanma Araçları	0	0	0	0,0	0	0	0	0,0
Diğer Yükümlülükler	**1.332**	**101**	**1.433**	**0,4**	**612**	**32**	**644**	**0,3**
Özkaynaklar	**127.407**	**0**	**127.407**	**35,9**	**82.278**	**0**	**82.278**	**39,4**
Ödenmiş Sermaye	**86.652**	**0**	**86.652**	**24,4**	**56.684**	**0**	**56.684**	**27,2**
Sermaye Yedekleri	**1.620**	**0**	**1.620**	**0,5**	**1.479**	**0**	**1.479**	**0,7**
Hisse Senedi İhraç Primleri	0	0	**0**	0,0	0	0	**0**	0,0
Hisse Senedi İptal Kârları	0	0	**0**	0,0	0	0	**0**	0,0
Diğer Sermaye Yedekleri	1.620	0	**1.620**	0,5	1.479	0	**1.479**	0,7
K/Z'da Yen.Sınıf.mayacak Bir.Diğ.Kaps.Gel./Gid.	**-774**	**0**	**-774**	**-0,2**	**-581**	**0**	**-581**	**-0,3**
K/Z'da Yen.Sınıf.dırılacak Bir.Diğ.Kaps.Gel./Gid.	**0**	**0**	**0**	**0,0**	**0**	**0**	**0**	**0,0**
Kâr Yedekleri	**18.844**	**0**	**18.844**	**5,3**	**7.405**	**0**	**7.405**	**3,5**
Yasal Yedekler	2.166	0	**2.166**	0,6	1.312	0	**1.312**	0,6
Statü Yedekleri	16.678	0	**16.678**	4,7	6.008	0	**6.008**	2,9
Olağanüstü Yedekler	0	0	**0**	0,0	0	0	**0**	0,0
Diğer Kâr Yedekleri	0	0	**0**	0,0	85	0	**85**	0,0
Kâr veya Zarar	**21.065**	**0**	**21.065**	**5,9**	**17.292**	**0**	**17.292**	**8,3**
Geçmiş Yıllar Kâr veya Zararları	73	0	**73**	0,0	84	0	**84**	0,0
Dönem Net Kâr veya Zararı	20.992	0	**20.992**	5,9	17.207	0	**17.207**	8,2
Toplam Yükümlülükler	**286.299**	**68.555**	**354.853**	**100,0**	**168.809**	**39.783**	**208.592**	**100,0**

İller Bankası A.Ş.

Bilanço Dışı Yükümlülükler

(Milyon TL)

	Aralık 2025			Aralık 2024		
	TP	YP	Toplam	TP	YP	Toplam
Garanti ve Kefaletler	**52.322**	**621**	**52.943**	**59.285**	**732**	**60.017**
Teminat Mektupları	52.322	621	**52.943**	59.285	732	**60.017**
Banka Kredileri	0	0	**0**	0	0	**0**
Akreditifler	0	0	**0**	0	0	**0**
Garanti Verilen Prefinansmanlar	0	0	**0**	0	0	**0**
Cirolar	0	0	**0**	0	0	**0**
Diğer Garanti ve Kefaletler	0	0	**0**	0	0	**0**
Taahhütler	**24.749**	**89.056**	**113.805**	**10.003**	**75.593**	**85.596**
Cayılamaz Taahhütler	24.749	72.063	**96.812**	10.003	45.387	**55.390**
Cayılabilir Taahhütler	0	16.993	**16.993**	0	30.206	**30.206**
Türev Finansal Araçlar	**0**	**0**	**0**	**0**	**0**	**0**
Riskten Korunma Amaçlı Türev Finansal Araçlar	0	0	**0**	0	0	**0**
Alım Satım Amaçlı İşlemler	0	0	**0**	0	0	**0**
Emanet ve Rehinli Kıymetler	**17.423**	**8.391**	**25.814**	**19.555**	**5.460**	**25.015**
Emanet Kıymetler	13.745	6.912	**20.657**	15.918	5.062	**20.981**
Rehinli Kıymetler	3.678	1.479	**5.157**	3.637	397	**4.035**
Kabul Edilen Avaller ve Kefaletler	0	0	**0**	0	0	**0**
Toplam Bilanço Dışı Hesaplar	**94.494**	**98.069**	**192.563**	**88.843**	**81.785**	**170.628**

Gelir ve Gider Kalemleri

(Milyon TL)

	Aralık 2025	Aralık 2024
Faiz Gelirleri	**57.167**	**36.736**
Kredilerden Alınan Faizler	9.807	6.139
Zorunlu Karşılıklardan Alınan Faizler	0	0
Bankalardan Alınan Faizler	46.747	30.027
Para Piyasası İşlemlerinden Alınan Faizler	21	99
Menkul Değerlerden Alınan Faizler	0	0
Diğer Faiz Gelirleri	592	471
Faiz Giderleri	**14.975**	**6.328**
Mevduata Verilen Faizler	0	0
Kullanılan Kredilere Verilen Faizler	49	648
Para Piyasası İşlemlerine Verilen Faizler	0	0
İhraç Edilen Menkul Kıymetlere Verilen Faizler	0	0
Diğer Faiz Giderleri	14.926	5.680
Net Faiz Geliri/Gideri	**42.192**	**30.407**
Net Ücret ve Komisyon Gelirleri/Giderleri	**1.255**	**767**
Alınan Ücret ve Komisyonlar	1.265	800
Verilen Ücret ve Komisyonlar (-)	11	33
Temettü Gelirleri	**0**	**0**
Ticari Kar/Zarar (Net)	**22**	**13**
Sermaye Piyasası İşlemleri Kâr/Zararı	0	0
Türev Finansal İşlemlerden Kar/Zarar	0	0
Kambiyo İşlemleri Kâr/Zararı	22	13
Diğer Faaliyet Gelirleri	**7.850**	**1.662**
Faaliyet Brüt Karı	**51.319**	**32.849**
Beklenen Zarar Karşılıkları Giderleri (-) (TFRS 9 uygulayan b.)	0	0
Diğer Karşılık Giderleri (-) (TFRS 9 uygulayan b.)	0	0
Kredi Karşılıkları (-) (TFRS 9 uygulamayan b.)	0	0
Personel Giderleri (-)	5.459	4.178
Diğer Faaliyet Giderleri (-)	12.747	4.552
Net Faaliyet Karı/Zararı	**33.113**	**24.119**
Birleşme İşlemi Sonrası Gelir Olarak Kaydedilen Fazlalık Tutarı	0	0
Özkaynak Yöntemi Uygulanan Ortaklıklardan Kar/Zarar	0	0
Net Parasal Pozisyon Kar/Zararı	0	0
Sürdürülen Faaliyetler Vergi Öncesi Kar/Zarar	**33.113**	**24.119**
Sürdürülen Faaliyetler Vergi Karşılığı (±)	-12.121	-6.912
Sürdürülen Faaliyetler Dönem Net Kar/Zararı	**20.992**	**17.207**
Durdurulan Faaliyetler Dönem Net Kar/Zararı	**0**	**0**
Net Dönem Karı / Zararı	**20.992**	**17.207**

Rasyolar

(%)

	Aralık 2025	Aralık 2024
Sermaye Yeterliliği		
Sermaye Yeterliliği Oranı	39,5	39,7
Özkaynaklar / Toplam Varlıklar	35,9	39,4
(Özkaynaklar - Duran Varlıklar) / Toplam Varlıklar	26,0	36,6
Net Bilanço Pozisyonu / Özkaynaklar	0,3	0,3
(Net Bilanço Pozisyonu + Net Nazım Hesap Pozisyonu) / Özkaynaklar	0,3	0,3
Bilanço Yapısı		
TP Varlıklar / Toplam Varlıklar	80,6	80,8
TP Yükümlülükler / Toplam Yükümlülükler	80,7	80,9
YP Varlıklar / YP Yükümlülükler	100,5	100,7
TP Mevduat / Toplam Mevduat	-	-
TP Krediler / Toplam Krediler	48,6	54,7
Toplam Mevduat / Toplam Varlıklar	0,0	0,0
Alınan Krediler / Toplam Varlıklar	18,3	18,6
Aktif Kalitesi		
Finansal Varlıklar (net) / Toplam Varlıklar	50,3	59,7
Toplam Krediler / Toplam Varlıklar	31,5	36,4
Toplam Krediler / Toplam Mevduat	-	-
Duran Varlıklar / Toplam Varlıklar	9,9	2,8
Donuk Alacaklar / Toplam Krediler	0,0	0,0
Tüketici Kredileri / Toplam Krediler	0,5	0,5
Likidite		
Likit Varlıklar / Toplam Varlıklar	50,1	59,7
Likit Varlıklar / Kısa Vadeli Yükümlülükler	146,7	185,4
TP Likit Varlıklar / Toplam Varlıklar	47,0	57,2
Karlılık		
Ortalama Aktif Karlılığı	7,0	9,6
Ortalama Özkaynak Karlılığı	19,3	25,5
Sürdürülen Faaliyeler Dönem Net Kar (Zarar) / Toplam Varlıklar	5,9	8,2
Gelir-Gider Yapısı		
Karşılık Sonrası Net Faiz Geliri / Toplam Varlıklar	11,9	14,6
Karşılık Sonrası Net Faiz Geliri / Faaliyet Brüt Karı	82,2	92,6
Faiz Dışı Gelirler (net) / Toplam Varlıklar	2,6	1,2
Diğer Faaliyet Giderleri / Toplam Varlıklar	3,6	2,2
Personel Giderleri / Diğer Faaliyet Giderleri	42,8	91,8
Faiz Dışı Gelirler (net) / Diğer Faaliyet Giderleri	71,6	53,6

İstanbul Takas ve Saklama Bankası A.Ş.

Varlıklar

(Milyon TL)

	Aralık 2025			%	Aralık 2024			%
	TP	YP	Toplam	Dağ.	TP	YP	Toplam	Dağ.
Finansal Varlıklar (Net)	**259.747**	**43.055**	**302.801**	**94,0**	**148.947**	**30.272**	**179.219**	**93,0**
Nakit ve Nakit Benzerleri	**259.630**	**41.995**	**301.625**	**93,6**	**148.853**	**28.534**	**177.387**	**92,1**
Nakit Değerler ve Merkez Bankası	120.000	0	**120.000**	37,2	26.001	0	**26.001**	13,5
Bankalar	135.421	41.995	**177.416**	55,1	121.876	28.534	**150.411**	78,1
Para Piyasalarından Alacaklar	4.405	0	**4.405**	1,4	1.132	0	**1.132**	0,6
Beklenen Zarar Karşılıkları (-) (TFRS 9 uygulayan b.)	-196	0	**-196**	-0,1	-156	0	**-156**	-0,1
Gerçeğe Uygun Değer Farkı K/Z Yansıtılan FV	**113**	**1.054**	**1.167**	**0,4**	**90**	**1.732**	**1.822**	**0,9**
Devlet Borçlanma Senetleri	99	0	**99**	0,0	84	0	**84**	0,0
Sermayede Payı Temsil Eden Menkul Değerler	0	0	**0**	0,0	0	0	**0**	0,0
Diğer Finansal Varlıklar	14	1.054	**1.068**	0,3	6	1.732	**1.738**	0,9
Gerçeğe Uyg.D.Farkı Diğer Kaps. Gelire Yans. FV	**4**	**5**	**9**	**0,0**	**4**	**5**	**9**	**0,0**
Devlet Borçlanma Senetleri	0	0	**0**	0,0	0	0	**0**	0,0
Sermayede Payı Temsil Eden Menkul Değerler	4	5	**9**	0,0	4	5	**9**	0,0
Diğer Finansal Varlıklar	0	0	**0**	0,0	0	0	**0**	0,0
Türev Finansal Varlıklar	**0**	**0**	**0**	**0,0**	**0**	**0**	**0**	**0,0**
Türev FV Gerçeğe Uygun Değer Farkı K/Z Yan.Kısmı	0	0	**0**	0,0	0	0	**0**	0,0
Türev FV Ger.Uyg.D.Farkı Diğ.Kaps.Gel.Yans.Kısmı	0	0	**0**	0,0	0	0	**0**	0,0
İtfa Edilmiş Maliyeti ile Ölçülen FV (Net)	**6.289**	**10.549**	**16.839**	**5,2**	**3.200**	**8.455**	**11.655**	**6,0**
Krediler	**3.146**	**0**	**3.146**	**1,0**	**2.279**	**0**	**2.279**	**1,2**
Kiralama İşlemlerinden Alacaklar	**0**	**0**	**0**	**0,0**	**0**	**0**	**0**	**0,0**
Faktoring Alacakları	**0**	**0**	**0**	**0,0**	**0**	**0**	**0**	**0,0**
İtfa Edilmiş Maliyeti ile Ölçülen Diğer FV	**3.157**	**10.549**	**13.706**	**4,3**	**932**	**8.455**	**9.387**	**4,9**
Devlet Borçlanma Senetleri	3.114	261	**3.375**	1,0	831	500	**1.331**	0,7
Diğer Finansal Varlıklar	43	10.288	**10.331**	3,2	101	7.955	**8.055**	4,2
Beklenen Zarar Karşılık. (-) (TFRS 9 uygulayan b.)	**14**	**0**	**14**	**0,0**	**11**	**0**	**11**	**0,0**
Donuk Alacaklar (TFRS 9 uygulamayan b.)	**0**	**0**	**0**	**0,0**	**0**	**0**	**0**	**0,0**
Özel Karşılıklar (-) (TFRS 9 uygulamayan b.)	**0**	**0**	**0**	**0,0**	**0**	**0**	**0**	**0,0**
Satış Amaç. Elde Tut. ve Dur. Faal. İliş.Dur.V. (Net)	**0**	**0**	**0**	**0,0**	**5**	**0**	**5**	**0,0**
Satış Amaçlı	0	0	**0**	0,0	0	0	**0**	0,0
Durdurulan Faaliyetlere İlişkin	0	0	**0**	0,0	5	0	**5**	0,0
Ortaklık Yatırımları	**5**	**0**	**5**	**0,0**	**0**	**0**	**0**	**0,0**
İştirakler (Net)	**0**	**0**	**0**	**0,0**	**0**	**0**	**0**	**0,0**
Özkaynak Yöntemine Göre Değerlenenler	0	0	**0**	0,0	0	0	**0**	0,0
Konsolide Edilmeyenler	0	0	**0**	0,0	0	0	**0**	0,0
Bağlı Ortaklıklar (Net)	**5**	**0**	**5**	**0,0**	**0**	**0**	**0**	**0,0**
Konsolide Edilmeyen Mali Ortaklıklar	5	0	**5**	0,0	0	0	**0**	0,0
Konsolide Edilmeyen Mali Olmayan Ortaklıklar	0	0	**0**	0,0	0	0	**0**	0,0
Birlikte Kontrol Edilen Ortaklıklar (iş ortak.)(Net)	**0**	**0**	**0**	**0,0**	**0**	**0**	**0**	**0,0**
Özkaynak Yöntemine Göre Değerlenenler	0	0	**0**	0,0	0	0	**0**	0,0
Konsolide Edilmeyenler	0	0	**0**	0,0	0	0	**0**	0,0
Maddi Duran Varlıklar (Net)	**139**	**0**	**139**	**0,0**	**184**	**0**	**184**	**0,1**
Maddi Olmayan Duran Varlıklar (Net)	**478**	**0**	**478**	**0,1**	**334**	**0**	**334**	**0,2**
Şerefiye	0	0	**0**	0,0	0	0	**0**	0,0
Diğer	478	0	**478**	0,1	334	0	**334**	0,2
Yatırım Amaçlı Gayrimenkuller (Net)	**402**	**0**	**402**	**0,1**	**331**	**0**	**331**	**0,2**
Cari Vergi Varlığı	**0**	**0**	**0**	**0,0**	**0**	**0**	**0**	**0,0**
Ertelenmiş Vergi Varlığı	**520**	**0**	**520**	**0,2**	**274**	**0**	**274**	**0,1**
Diğer Aktifler	**1.035**	**9**	**1.044**	**0,3**	**667**	**16**	**683**	**0,4**
Toplam Varlıklar	**268.615**	**53.612**	**322.228**	**100,0**	**153.942**	**38.742**	**192.685**	**100,0**

Yükümlülükler

(Milyon TL)

	Aralık 2025			%	Aralık 2024			%
	TP	YP	Toplam	Dağ.	TP	YP	Toplam	Dağ.
Mevduat	**0**	**0**	**0**	**0,0**	**0**	**0**	**0**	**0,0**
Alınan Krediler	**9.240**	**14.694**	**23.933**	**7,4**	**335**	**8.029**	**8.364**	**4,3**
Para Piyasalarına Borçlar	**2.873**	**0**	**2.873**	**0,9**	**0**	**0**	**0**	**0,0**
İhraç Edilen Menkul Kıymetler (Net)	**0**	**0**	**0**	**0,0**	**0**	**0**	**0**	**0,0**
Bonolar	0	0	0	0,0	0	0	0	0,0
Varlığa Dayalı Menkul Kıymetler	0	0	0	0,0	0	0	0	0,0
Tahviller	0	0	0	0,0	0	0	0	0,0
Fonlar	**232.399**	**38.485**	**270.884**	**84,1**	**138.394**	**30.259**	**168.653**	**87,5**
Müstakriz Fonları	0	0	0	0,0	0	0	0	0,0
Diğer	232.399	38.485	270.884	84,1	138.394	30.259	168.653	87,5
Gerçeğe Uygun Değer Farkı K/Z Yansıtılan FY	**0**	**0**	**0**	**0,0**	**0**	**0**	**0**	**0,0**
Türev Finansal Yükümlülükler	**0**	**0**	**0**	**0,0**	**0**	**0**	**0**	**0,0**
Türev FY Gerçeğe Uygun Değer Farkı K/Z Yans. Kısmı	0	0	0	0,0	0	0	0	0,0
Türev FY Ger.Uyg.Değ.Farkı Diğ.Kaps.Gelire Yans. Kısm	0	0	0	0,0	0	0	0	0,0
Faktoring Yükümlülükleri	**0**	**0**	**0**	**0,0**	**0**	**0**	**0**	**0,0**
Kiralama İşlemlerinden Yükümlülükler (Net)	**1**	**0**	**1**	**0,0**	**0**	**0**	**0**	**0,0**
Karşılıklar	**1.411**	**0**	**1.411**	**0,4**	**720**	**0**	**720**	**0,4**
Genel Karşılıklar (TFRS 9 uygulamayan b.)	0	0	0	0,0	0	0	0	0,0
Yeniden Yapılanma Karşılığı	0	0	0	0,0	0	0	0	0,0
Çalışan Hakları Karşılığı	197	0	197	0,1	162	0	162	0,1
Sigorta Teknik Karşılıkları (Net)	0	0	0	0,0	0	0	0	0,0
Diğer Karşılıklar	1.214	0	1.214	0,4	558	0	558	0,3
Cari Vergi Borcu	**1.845**	**0**	**1.845**	**0,6**	**1.219**	**0**	**1.219**	**0,6**
Ertelenmiş Vergi Borcu	**0**	**0**	**0**	**0,0**	**0**	**0**	**0**	**0,0**
Satış Amaç.Elde Tut.ve Dur..Faal.İliş. DV Borçları (Net)	**0**	**0**	**0**	**0,0**	**0**	**0**	**0**	**0,0**
Satış Amaçlı	0	0	0	0,0	0	0	0	0,0
Durdurulan Faaliyetlere İlişkin	0	0	0	0,0	0	0	0	0,0
Sermaye Benzeri Borçlanma Araçları	**0**	**0**	**0**	**0,0**	**0**	**0**	**0**	**0,0**
Krediler	0	0	0	0,0	0	0	0	0,0
Diğer Borçlanma Araçları	0	0	0	0,0	0	0	0	0,0
Diğer Yükümlülükler	**0**	**0**	**0**	**0,0**	**0**	**0**	**0**	**0,0**
Özkaynaklar	**21.281**	**0**	**21.281**	**6,6**	**13.728**	**0**	**13.728**	**7,1**
Ödenmiş Sermaye	**600**	**0**	**600**	**0,2**	**600**	**0**	**600**	**0,3**
Sermaye Yedekleri	**36**	**0**	**36**	**0,0**	**36**	**0**	**36**	**0,0**
Hisse Senedi İhraç Primleri	33	0	**33**	0,0	33	0	**33**	0,0
Hisse Senedi İptal Kârları	0	0	**0**	0,0	0	0	**0**	0,0
Diğer Sermaye Yedekleri	3	0	**3**	0,0	3	0	**3**	0,0
K/Z'da Yen.Sınıf.mayacak Bir.Diğ.Kaps.Gel./Gid.	**-23**	**0**	**-23**	**0,0**	**-24**	**0**	**-24**	**0,0**
K/Z'da Yen.Sınıf.dırılacak Bir.Diğ.Kaps.Gel./Gid.	**0**	**0**	**0**	**0,0**	**0**	**0**	**0**	**0,0**
Kâr Yedekleri	**8.956**	**0**	**8.956**	**2,8**	**4.819**	**0**	**4.819**	**2,5**
Yasal Yedekler	914	0	**914**	0,3	503	0	**503**	0,3
Statü Yedekleri	0	0	**0**	0,0	0	0	**0**	0,0
Olağanüstü Yedekler	8.032	0	**8.032**	2,5	4.008	0	**4.008**	2,1
Diğer Kâr Yedekleri	11	0	**11**	0,0	308	0	**308**	0,2
Kâr veya Zarar	**11.711**	**0**	**11.711**	**3,6**	**8.297**	**0**	**8.297**	**4,3**
Geçmiş Yıllar Kâr veya Zararları	23	0	**23**	0,0	23	0	**23**	0,0
Dönem Net Kâr veya Zararı	11.689	0	**11.689**	3,6	8.274	0	**8.274**	4,3
Toplam Yükümlülükler	**269.049**	**53.178**	**322.228**	**100,0**	**154.397**	**38.288**	**192.685**	**100,0**

İstanbul Takas ve Saklama Bankası A.Ş.

Bilanço Dışı Yükümlülükler

(Milyon TL)

	Aralık 2025			Aralık 2024		
	TP	YP	Toplam	TP	YP	Toplam
Garanti ve Kefaletler	**142.268**	**0**	**142.268**	**106.661**	**0**	**106.661**
Teminat Mektupları	0	0	**0**	0	0	**0**
Banka Kredileri	0	0	**0**	0	0	**0**
Akreditifler	0	0	**0**	0	0	**0**
Garanti Verilen Prefinansmanlar	0	0	**0**	0	0	**0**
Cirolar	0	0	**0**	0	0	**0**
Diğer Garanti ve Kefaletler	142.268	0	**142.268**	106.661	0	**106.661**
Taahhütler	**3.565**	**0**	**3.565**	**2.262**	**0**	**2.262**
Cayılamaz Taahhütler	3.565	0	**3.565**	2.262	0	**2.262**
Cayılabilir Taahhütler	0	0	**0**	0	0	**0**
Türev Finansal Araçlar	**0**	**0**	**0**	**0**	**0**	**0**
Riskten Korunma Amaçlı Türev Finansal Araçlar	0	0	**0**	0	0	**0**
Alım Satım Amaçlı İşlemler	0	0	**0**	0	0	**0**
Emanet ve Rehinli Kıymetler	**15.423.482**	**33.116**	**15.456.598**	**10.758.566**	**11.144**	**10.769.710**
Emanet Kıymetler	14.610.370	0	**14.610.370**	10.253.427	0	**10.253.427**
Rehinli Kıymetler	813.111	33.116	**846.228**	505.139	11.144	**516.284**
Kabul Edilen Avaller ve Kefaletler	0	0	**0**	0	0	**0**
Toplam Bilanço Dışı Hesaplar	**15.569.315**	**33.116**	**15.602.431**	**10.867.489**	**11.144**	**10.878.633**

Gelir ve Gider Kalemleri

(Milyon TL)

	Aralık 2025	Aralık 2024
Faiz Gelirleri	**14.220**	**9.272**
Kredilerden Alınan Faizler	2.311	1.180
Zorunlu Karşılıklardan Alınan Faizler	0	0
Bankalardan Alınan Faizler	10.127	7.261
Para Piyasası İşlemlerinden Alınan Faizler	1	1
Menkul Değerlerden Alınan Faizler	1.693	805
Diğer Faiz Gelirleri	88	25
Faiz Giderleri	**2.520**	**585**
Mevduata Verilen Faizler	0	0
Kullanılan Kredilere Verilen Faizler	2.069	585
Para Piyasası İşlemlerine Verilen Faizler	451	0
İhraç Edilen Menkul Kıymetlere Verilen Faizler	0	0
Diğer Faiz Giderleri	0	0
Net Faiz Geliri/Gideri	**11.700**	**8.688**
Net Ücret ve Komisyon Gelirleri/Giderleri	**8.847**	**5.579**
Alınan Ücret ve Komisyonlar	9.831	6.056
Verilen Ücret ve Komisyonlar (-)	983	477
Temettü Gelirleri	**299**	**128**
Ticari Kar/Zarar (Net)	**184**	**-97**
Sermaye Piyasası İşlemleri Kâr/Zararı	27	27
Türev Finansal İşlemlerden Kar/Zarar	23	98
Kambiyo İşlemleri Kâr/Zararı	134	-222
Diğer Faaliyet Gelirleri	**136**	**140**
Faaliyet Brüt Karı	**21.166**	**14.438**
Beklenen Zarar Karşılıkları Giderleri (-) (TFRS 9 uygulayan b.)	52	56
Diğer Karşılık Giderleri (-) (TFRS 9 uygulayan b.)	1.255	642
Kredi Karşılıkları (-) (TFRS 9 uygulamayan b.)	0	0
Personel Giderleri (-)	2.423	1.435
Diğer Faaliyet Giderleri (-)	1.022	689
Net Faaliyet Karı/Zararı	**16.415**	**11.615**
Birleşme İşlemi Sonrası Gelir Olarak Kaydedilen Fazlalık Tutarı	0	0
Özkaynak Yöntemi Uygulanan Ortaklıklardan Kar/Zarar	0	0
Net Parasal Pozisyon Kar/Zararı	0	0
Sürdürülen Faaliyetler Vergi Öncesi Kar/Zarar	**16.415**	**11.615**
Sürdürülen Faaliyetler Vergi Karşılığı (±)	-4.726	-3.341
Sürdürülen Faaliyetler Dönem Net Kar/Zararı	**11.689**	**8.274**
Durdurulan Faaliyetler Dönem Net Kar/Zararı	**0**	**0**
Net Dönem Karı / Zararı	**11.689**	**8.274**

İstanbul Takas ve Saklama Bankası A.Ş. Aralık 2025

Rasyolar

(%)

	Aralık 2025	Aralık 2024
Sermaye Yeterliliği		
Sermaye Yeterliliği Oranı	28,6	27,2
Özkaynaklar / Toplam Varlıklar	6,6	7,1
(Özkaynaklar - Duran Varlıklar) / Toplam Varlıklar	6,3	6,7
Net Bilanço Pozisyonu / Özkaynaklar	2,0	3,3
(Net Bilanço Pozisyonu + Net Nazım Hesap Pozisyonu) / Özkaynaklar	2,0	3,3
Bilanço Yapısı		
TP Varlıklar / Toplam Varlıklar	83,4	79,9
TP Yükümlülükler / Toplam Yükümlülükler	83,5	80,1
YP Varlıklar / YP Yükümlülükler	100,8	101,2
TP Mevduat / Toplam Mevduat	-	-
TP Krediler / Toplam Krediler	100,0	100,0
Toplam Mevduat / Toplam Varlıklar	0,0	0,0
Alınan Krediler / Toplam Varlıklar	7,4	4,3
Aktif Kalitesi		
Finansal Varlıklar (net) / Toplam Varlıklar	94,0	93,0
Toplam Krediler / Toplam Varlıklar	1,0	1,2
Toplam Krediler / Toplam Mevduat	-	-
Duran Varlıklar / Toplam Varlıklar	0,3	0,4
Donuk Alacaklar / Toplam Krediler	0,0	0,0
Tüketici Kredileri / Toplam Krediler	0,0	0,0
Likidite		
Likit Varlıklar / Toplam Varlıklar	93,6	92,1
Likit Varlıklar / Kısa Vadeli Yükümlülükler	101,1	100,0
TP Likit Varlıklar / Toplam Varlıklar	80,6	77,3
Karlılık		
Ortalama Aktif Karlılığı	4,2	4,7
Ortalama Özkaynak Karlılığı	65,5	76,1
Sürdürülen Faaliyeler Dönem Net Kar (Zarar) / Toplam Varlıklar	3,6	4,3
Gelir-Gider Yapısı		
Karşılık Sonrası Net Faiz Geliri / Toplam Varlıklar	3,2	4,1
Karşılık Sonrası Net Faiz Geliri / Faaliyet Brüt Karı	49,1	55,3
Faiz Dışı Gelirler (net) / Toplam Varlıklar	2,9	3,0
Diğer Faaliyet Giderleri / Toplam Varlıklar	0,3	0,4
Personel Giderleri / Diğer Faaliyet Giderleri	237,2	208,5
Faiz Dışı Gelirler (net) / Diğer Faaliyet Giderleri	926,5	835,2

Misyon Yatırım Bankası A.Ş.

Varlıklar

(Milyon TL)

	Aralık 2025			%	Aralık 2024			%
	TP	YP	Toplam	Dağ.	TP	YP	Toplam	Dağ.
Finansal Varlıklar (Net)	**1.098**	**367**	**1.465**	**16,2**	**235**	**62**	**296**	**29,1**
Nakit ve Nakit Benzerleri	**647**	**358**	**1.005**	**11,1**	**3**	**57**	**60**	**5,9**
Nakit Değerler ve Merkez Bankası	4	256	**261**	2,9	0	11	**11**	1,0
Bankalar	615	102	**717**	7,9	1	46	**47**	4,6
Para Piyasalarından Alacaklar	30	0	**30**	0,3	3	0	**3**	0,3
Beklenen Zarar Karşılıkları (-) (TFRS 9 uygulayan b.)	-2	0	**-2**	0,0	0	0	**0**	0,0
Gerçeğe Uygun Değer Farkı K/Z Yansıtılan FV	**5**	**0**	**5**	**0,1**	**36**	**0**	**36**	**3,5**
Devlet Borçlanma Senetleri	0	0	**0**	0,0	0	0	**0**	0,0
Sermayede Payı Temsil Eden Menkul Değerler	0	0	**0**	0,0	0	0	**0**	0,0
Diğer Finansal Varlıklar	5	0	**5**	0,1	36	0	**36**	3,5
Gerçeğe Uyg.D.Farkı Diğer Kaps. Gelire Yans. FV	**434**	**3**	**437**	**4,8**	**195**	**5**	**200**	**19,6**
Devlet Borçlanma Senetleri	0	0	**0**	0,0	0	0	**0**	0,0
Sermayede Payı Temsil Eden Menkul Değerler	0	0	**0**	0,0	0	0	**0**	0,0
Diğer Finansal Varlıklar	434	3	**437**	4,8	195	5	**200**	19,6
Türev Finansal Varlıklar	**12**	**6**	**18**	**0,2**	**0**	**0**	**0**	**0,0**
Türev FV Gerçeğe Uygun Değer Farkı K/Z Yan.Kısmı	12	6	**18**	0,2	0	0	**0**	0,0
Türev FV Ger.Uyg.D.Farkı Diğ.Kaps.Gel.Yans.Kısmı	0	0	**0**	0,0	0	0	**0**	0,0
İtfa Edilmiş Maliyeti ile Ölçülen FV (Net)	**5.860**	**415**	**6.275**	**69,2**	**0**	**36**	**36**	**3,5**
Krediler	**5.864**	**371**	**6.235**	**68,7**	**0**	**0**	**0**	**0,0**
Kiralama İşlemlerinden Alacaklar	**0**	**0**	**0**	**0,0**	**0**	**0**	**0**	**0,0**
Faktoring Alacakları	**0**	**0**	**0**	**0,0**	**0**	**0**	**0**	**0,0**
İtfa Edilmiş Maliyeti ile Ölçülen Diğer FV	**0**	**44**	**44**	**0,5**	**0**	**36**	**36**	**3,5**
Devlet Borçlanma Senetleri	0	0	**0**	0,0	0	0	**0**	0,0
Diğer Finansal Varlıklar	0	44	**44**	0,5	0	36	**36**	3,5
Beklenen Zarar Karşılık. (-) (TFRS 9 uygulayan b.)	**4**	**0**	**4**	**0,0**	**0**	**0**	**0**	**0,0**
Donuk Alacaklar (TFRS 9 uygulamayan b.)	**0**	**0**	**0**	**0,0**	**0**	**0**	**0**	**0,0**
Özel Karşılıklar (-) (TFRS 9 uygulamayan b.)	**0**	**0**	**0**	**0,0**	**0**	**0**	**0**	**0,0**
Satış Amaç. Elde Tut. ve Dur. Faal. İliş.Dur.V. (Net)	**0**	**0**	**0**	**0,0**	**0**	**0**	**0**	**0,0**
Satış Amaçlı	0	0	**0**	0,0	0	0	**0**	0,0
Durdurulan Faaliyetlere İlişkin	0	0	**0**	0,0	0	0	**0**	0,0
Ortaklık Yatırımları	**85**	**0**	**85**	**0,9**	**50**	**0**	**50**	**4,9**
İştirakler (Net)	**0**	**0**	**0**	**0,0**	**0**	**0**	**0**	**0,0**
Özkaynak Yöntemine Göre Değerlenenler	0	0	**0**	0,0	0	0	**0**	0,0
Konsolide Edilmeyenler	0	0	**0**	0,0	0	0	**0**	0,0
Bağlı Ortaklıklar (Net)	**85**	**0**	**85**	**0,9**	**50**	**0**	**50**	**4,9**
Konsolide Edilmeyen Mali Ortaklıklar	0	0	**0**	0,0	50	0	**50**	4,9
Konsolide Edilmeyen Mali Olmayan Ortaklıklar	85	0	**85**	0,9	0	0	**0**	0,0
Birlikte Kontrol Edilen Ortaklıklar (iş ortak.)(Net)	**0**	**0**	**0**	**0,0**	**0**	**0**	**0**	**0,0**
Özkaynak Yöntemine Göre Değerlenenler	0	0	**0**	0,0	0	0	**0**	0,0
Konsolide Edilmeyenler	0	0	**0**	0,0	0	0	**0**	0,0
Maddi Duran Varlıklar (Net)	**60**	**0**	**60**	**0,7**	**92**	**0**	**92**	**9,0**
Maddi Olmayan Duran Varlıklar (Net)	**117**	**0**	**117**	**1,3**	**180**	**0**	**180**	**17,7**
Şerefiye	0	0	**0**	0,0	0	0	**0**	0,0
Diğer	117	0	**117**	1,3	180	0	**180**	17,7
Yatırım Amaçlı Gayrimenkuller (Net)	**0**	**0**	**0**	**0,0**	**0**	**0**	**0**	**0,0**
Cari Vergi Varlığı	**0**	**0**	**0**	**0,0**	**1**	**0**	**1**	**0,1**
Ertelenmiş Vergi Varlığı	**296**	**0**	**296**	**3,3**	**174**	**0**	**174**	**17,1**
Diğer Aktifler	**761**	**13**	**774**	**8,5**	**188**	**0**	**188**	**18,5**
Toplam Varlıklar	**8.276**	**795**	**9.071**	**100,0**	**921**	**98**	**1.019**	**100,0**

Yükümlülükler

(Milyon TL)

	Aralık 2025			%	Aralık 2024			%
	TP	YP	Toplam	Dağ.	TP	YP	Toplam	Dağ.
Mevduat	**0**	**0**	**0**	**0,0**	**0**	**0**	**0**	**0,0**
Alınan Krediler	**0**	**0**	**0**	**0,0**	**0**	**0**	**0**	**0,0**
Para Piyasalarına Borçlar	**4.782**	**1.164**	**5.946**	**65,5**	**127**	**88**	**215**	**21,1**
İhraç Edilen Menkul Kıymetler (Net)	**453**	**0**	**453**	**5,0**	**0**	**0**	**0**	**0,0**
Bonolar	453	0	453	5,0	0	0	0	0,0
Varlığa Dayalı Menkul Kıymetler	0	0	0	0,0	0	0	0	0,0
Tahviller	0	0	0	0,0	0	0	0	0,0
Fonlar	**106**	**182**	**287**	**3,2**	**0**	**0**	**0**	**0,0**
Müstakriz Fonları	105	182	287	3,2	0	0	0	0,0
Diğer	0	0	0	0,0	0	0	0	0,0
Gerçeğe Uygun Değer Farkı K/Z Yansıtılan FY	**0**	**0**	**0**	**0,0**	**0**	**0**	**0**	**0,0**
Türev Finansal Yükümlülükler	**3**	**0**	**4**	**0,0**	**0**	**0**	**0**	**0,0**
Türev FY Gerçeğe Uygun Değer Farkı K/Z Yans. Kısmı	3	0	4	0,0	0	0	0	0,0
Türev FY Ger.Uyg.Değ.Farkı Diğ.Kaps.Gelire Yans. Kısm	0	0	0	0,0	0	0	0	0,0
Faktoring Yükümlülükleri	**0**	**0**	**0**	**0,0**	**0**	**0**	**0**	**0,0**
Kiralama İşlemlerinden Yükümlülükler (Net)	**25**	**0**	**25**	**0,3**	**46**	**0**	**46**	**4,5**
Karşılıklar	**22**	**0**	**22**	**0,2**	**12**	**1**	**13**	**1,3**
Genel Karşılıklar (TFRS 9 uygulamayan b.)	0	0	0	0,0	8	1	9	0,9
Yeniden Yapılanma Karşılığı	0	0	0	0,0	0	0	0	0,0
Çalışan Hakları Karşılığı	5	0	5	0,1	4	0	4	0,4
Sigorta Teknik Karşılıkları (Net)	0	0	0	0,0	0	0	0	0,0
Diğer Karşılıklar	17	0	18	0,2	0	0	0	0,0
Cari Vergi Borcu	**33**	**0**	**33**	**0,4**	**18**	**0**	**18**	**1,8**
Ertelenmiş Vergi Borcu	**0**	**0**	**0**	**0,0**	**0**	**0**	**0**	**0,0**
Satış Amaç.Elde Tut.ve Dur..Faal.İliş. DV Borçları (Net)	**0**	**0**	**0**	**0,0**	**0**	**0**	**0**	**0,0**
Satış Amaçlı	0	0	0	0,0	0	0	0	0,0
Durdurulan Faaliyetlere İlişkin	0	0	0	0,0	0	0	0	0,0
Sermaye Benzeri Borçlanma Araçları	**0**	**0**	**0**	**0,0**	**0**	**0**	**0**	**0,0**
Krediler	0	0	0	0,0	0	0	0	0,0
Diğer Borçlanma Araçları	0	0	0	0,0	0	0	0	0,0
Diğer Yükümlülükler	**71**	**860**	**931**	**10,3**	**34**	**9**	**44**	**4,3**
Özkaynaklar	**1.370**	**0**	**1.370**	**15,1**	**683**	**0**	**683**	**67,0**
Ödenmiş Sermaye	**2.000**	**0**	**2.000**	**22,0**	**1.000**	**0**	**1.000**	**98,2**
Sermaye Yedekleri	**0**	**0**	**0**	**0,0**	**0**	**0**	**0**	**0,0**
Hisse Senedi İhraç Primleri	0	0	**0**	0,0	0	0	**0**	0,0
Hisse Senedi İptal Kârları	0	0	**0**	0,0	0	0	**0**	0,0
Diğer Sermaye Yedekleri	0	0	**0**	0,0	0	0	**0**	0,0
K/Z'da Yen.Sınıf.mayacak Bir.Diğ.Kaps.Gel./Gid.	**0**	**0**	**0**	**0,0**	**0**	**0**	**0**	**0,0**
K/Z'da Yen.Sınıf.dırılacak Bir.Diğ.Kaps.Gel./Gid.	**-2**	**0**	**-2**	**0,0**	**-2**	**0**	**-2**	**-0,2**
Kâr Yedekleri	**3**	**0**	**3**	**0,0**	**3**	**0**	**3**	**0,3**
Yasal Yedekler	0	0	**0**	0,0	0	0	**0**	0,0
Statü Yedekleri	0	0	**0**	0,0	0	0	**0**	0,0
Olağanüstü Yedekler	3	0	**3**	0,0	3	0	**3**	0,3
Diğer Kâr Yedekleri	0	0	**0**	0,0	0	0	**0**	0,0
Kâr veya Zarar	**-631**	**0**	**-631**	**-7,0**	**-318**	**0**	**-318**	**-31,2**
Geçmiş Yıllar Kâr veya Zararları	-315	0	**-315**	-3,5	-50	0	**-50**	-4,9
Dönem Net Kâr veya Zararı	-316	0	**-316**	-3,5	-268	0	**-268**	-26,3
Toplam Yükümlülükler	**6.865**	**2.206**	**9.071**	**100,0**	**920**	**99**	**1.019**	**100,0**

Misyon Yatırım Bankası A.Ş.

Bilanço Dışı Yükümlülükler

(Milyon TL)

	Aralık 2025			Aralık 2024		
	TP	YP	Toplam	TP	YP	Toplam
Garanti ve Kefaletler	**1.266**	**43**	**1.308**	**220**	**0**	**220**
Teminat Mektupları	1.266	43	**1.308**	220	0	**220**
Banka Kredileri	0	0	**0**	0	0	**0**
Akreditifler	0	0	**0**	0	0	**0**
Garanti Verilen Prefinansmanlar	0	0	**0**	0	0	**0**
Cirolar	0	0	**0**	0	0	**0**
Diğer Garanti ve Kefaletler	0	0	**0**	0	0	**0**
Taahhütler	**1.059**	**1.147**	**2.206**	**0**	**0**	**0**
Cayılamaz Taahhütler	1.059	1.147	**2.206**	0	0	**0**
Cayılabilir Taahhütler	0	0	**0**	0	0	**0**
Türev Finansal Araçlar	**1.214**	**2.509**	**3.723**	**36**	**35**	**71**
Riskten Korunma Amaçlı Türev Finansal Araçlar	0	0	**0**	0	0	**0**
Alım Satım Amaçlı İşlemler	1.214	2.509	**3.723**	36	35	**71**
Emanet ve Rehinli Kıymetler	**124.839**	**359**	**125.199**	**1.155**	**6**	**1.160**
Emanet Kıymetler	22.319	359	**22.679**	147	6	**153**
Rehinli Kıymetler	102.520	0	**102.520**	1.007	0	**1.007**
Kabul Edilen Avaller ve Kefaletler	0	0	**0**	0	0	**0**
Toplam Bilanço Dışı Hesaplar	**128.378**	**4.059**	**132.436**	**1.410**	**41**	**1.451**

Gelir ve Gider Kalemleri

(Milyon TL)

	Aralık 2025	Aralık 2024
Faiz Gelirleri	**1.156**	**114**
Kredilerden Alınan Faizler	853	9
Zorunlu Karşılıklardan Alınan Faizler	0	0
Bankalardan Alınan Faizler	186	28
Para Piyasası İşlemlerinden Alınan Faizler	8	23
Menkul Değerlerden Alınan Faizler	106	54
Diğer Faiz Gelirleri	3	0
Faiz Giderleri	**893**	**30**
Mevduata Verilen Faizler	0	0
Kullanılan Kredilere Verilen Faizler	0	0
Para Piyasası İşlemlerine Verilen Faizler	653	15
İhraç Edilen Menkul Kıymetlere Verilen Faizler	215	0
Diğer Faiz Giderleri	25	16
Net Faiz Geliri/Gideri	**263**	**84**
Net Ücret ve Komisyon Gelirleri/Giderleri	**101**	**3**
Alınan Ücret ve Komisyonlar	110	4
Verilen Ücret ve Komisyonlar (-)	9	1
Temettü Gelirleri	**0**	**0**
Ticari Kar/Zarar (Net)	**-129**	**60**
Sermaye Piyasası İşlemleri Kâr/Zararı	30	59
Türev Finansal İşlemlerden Kar/Zarar	-69	-5
Kambiyo İşlemleri Kâr/Zararı	-90	5
Diğer Faaliyet Gelirleri	**17**	**1**
Faaliyet Brüt Karı	**252**	**147**
Beklenen Zarar Karşılıkları Giderleri (-) (TFRS 9 uygulayan b.)	19	0
Diğer Karşılık Giderleri (-) (TFRS 9 uygulayan b.)	0	0
Kredi Karşılıkları (-) (TFRS 9 uygulamayan b.)	0	4
Personel Giderleri (-)	403	336
Diğer Faaliyet Giderleri (-)	267	198
Net Faaliyet Karı/Zararı	**-437**	**-392**
Birleşme İşlemi Sonrası Gelir Olarak Kaydedilen Fazlalık Tutarı	0	0
Özkaynak Yöntemi Uygulanan Ortaklıklardan Kar/Zarar	0	0
Net Parasal Pozisyon Kar/Zararı	0	0
Sürdürülen Faaliyetler Vergi Öncesi Kar/Zarar	**-437**	**-392**
Sürdürülen Faaliyetler Vergi Karşılığı (±)	121	123
Sürdürülen Faaliyetler Dönem Net Kar/Zararı	**-316**	**-268**
Durdurulan Faaliyetler Dönem Net Kar/Zararı	**0**	**0**
Net Dönem Karı / Zararı	**-316**	**-268**

Rasyolar

(%)

	Aralık 2025	Aralık 2024
Sermaye Yeterliliği		
Sermaye Yeterliliği Oranı	19,6	45,7
Özkaynaklar / Toplam Varlıklar	15,1	67,0
(Özkaynaklar - Duran Varlıklar) / Toplam Varlıklar	12,2	35,4
Net Bilanço Pozisyonu / Özkaynaklar	-103,0	-0,2
(Net Bilanço Pozisyonu + Net Nazım Hesap Pozisyonu) / Özkaynaklar	-74,0	-0,2
Bilanço Yapısı		
TP Varlıklar / Toplam Varlıklar	91,2	90,4
TP Yükümlülükler / Toplam Yükümlülükler	75,7	90,3
YP Varlıklar / YP Yükümlülükler	36,0	98,9
TP Mevduat / Toplam Mevduat	-	-
TP Krediler / Toplam Krediler	94,0	-
Toplam Mevduat / Toplam Varlıklar	0,0	0,0
Alınan Krediler / Toplam Varlıklar	0,0	0,0
Aktif Kalitesi		
Finansal Varlıklar (net) / Toplam Varlıklar	16,2	29,1
Toplam Krediler / Toplam Varlıklar	68,7	0,0
Toplam Krediler / Toplam Mevduat	-	-
Duran Varlıklar / Toplam Varlıklar	2,9	31,7
Donuk Alacaklar / Toplam Krediler	0,0	-
Tüketici Kredileri / Toplam Krediler	0,0	-
Likidite		
Likit Varlıklar / Toplam Varlıklar	11,1	5,9
Likit Varlıklar / Kısa Vadeli Yükümlülükler	21,1	23,8
TP Likit Varlıklar / Toplam Varlıklar	7,1	0,3
Karlılık		
Ortalama Aktif Karlılığı	-6,2	-31,4
Ortalama Özkaynak Karlılığı	-34,8	-39,5
Sürdürülen Faaliyeler Dönem Net Kar (Zarar) / Toplam Varlıklar	-3,5	-26,3
Gelir-Gider Yapısı		
Karşılık Sonrası Net Faiz Geliri / Toplam Varlıklar	2,7	7,9
Karşılık Sonrası Net Faiz Geliri / Faaliyet Brüt Karı	96,9	54,6
Faiz Dışı Gelirler (net) / Toplam Varlıklar	-0,1	6,2
Diğer Faaliyet Giderleri / Toplam Varlıklar	2,9	19,5
Personel Giderleri / Diğer Faaliyet Giderleri	151,1	169,3
Faiz Dışı Gelirler (net) / Diğer Faaliyet Giderleri	-4,0	31,6

Nurol Yatırım Bankası A.Ş.

Varlıklar

(Milyon TL)

	Aralık 2025			%	Aralık 2024			%
	TP	YP	Toplam	Dağ.	TP	YP	Toplam	Dağ.
Finansal Varlıklar (Net)	**32.578**	**9.327**	**41.905**	**43,4**	**17.697**	**11.366**	**29.063**	**56,5**
Nakit ve Nakit Benzerleri	**12.553**	**1.877**	**14.430**	**15,0**	**5.236**	**2.367**	**7.602**	**14,8**
Nakit Değerler ve Merkez Bankası	8.319	856	**9.175**	9,5	324	710	**1.033**	2,0
Bankalar	107	1.021	**1.128**	1,2	1.110	1.657	**2.767**	5,4
Para Piyasalarından Alacaklar	4.132	0	**4.132**	4,3	3.803	0	**3.803**	7,4
Beklenen Zarar Karşılıkları (-) (TFRS 9 uygulayan b.)	-5	0	**-5**	0,0	-1	0	**-1**	0,0
Gerçeğe Uygun Değer Farkı K/Z Yansıtılan FV	**13.686**	**216**	**13.902**	**14,4**	**7.498**	**125**	**7.624**	**14,8**
Devlet Borçlanma Senetleri	0	0	**0**	0,0	0	0	**0**	0,0
Sermayede Payı Temsil Eden Menkul Değerler	0	0	**0**	0,0	0	0	**0**	0,0
Diğer Finansal Varlıklar	13.686	216	**13.902**	14,4	7.498	125	**7.624**	14,8
Gerçeğe Uyg.D.Farkı Diğer Kaps. Gelire Yans. FV	**6.251**	**7.163**	**13.414**	**13,9**	**4.952**	**8.863**	**13.815**	**26,9**
Devlet Borçlanma Senetleri	3.969	2.214	**6.183**	6,4	304	2.241	**2.545**	5,0
Sermayede Payı Temsil Eden Menkul Değerler	9	0	**9**	0,0	9	0	**9**	0,0
Diğer Finansal Varlıklar	2.272	4.949	**7.221**	7,5	4.639	6.622	**11.260**	21,9
Türev Finansal Varlıklar	**87**	**71**	**158**	**0,2**	**11**	**11**	**23**	**0,0**
Türev FV Gerçeğe Uygun Değer Farkı K/Z Yan.Kısmı	87	71	**158**	0,2	11	11	**23**	0,0
Türev FV Ger.Uyg.D.Farkı Diğ.Kaps.Gel.Yans.Kısmı	0	0	**0**	0,0	0	0	**0**	0,0
İtfa Edilmiş Maliyeti ile Ölçülen FV (Net)	**30.416**	**19.901**	**50.318**	**52,2**	**12.391**	**8.082**	**20.473**	**39,8**
Krediler	**30.851**	**19.956**	**50.806**	**52,7**	**12.422**	**8.134**	**20.556**	**40,0**
Kiralama İşlemlerinden Alacaklar	**0**	**0**	**0**	**0,0**	**0**	**0**	**0**	**0,0**
Faktoring Alacakları	**0**	**0**	**0**	**0,0**	**0**	**0**	**0**	**0,0**
İtfa Edilmiş Maliyeti ile Ölçülen Diğer FV	**0**	**0**	**0**	**0,0**	**0**	**0**	**0**	**0,0**
Devlet Borçlanma Senetleri	0	0	**0**	0,0	0	0	**0**	0,0
Diğer Finansal Varlıklar	0	0	**0**	0,0	0	0	**0**	0,0
Beklenen Zarar Karşılık. (-) (TFRS 9 uygulayan b.)	**434**	**54**	**489**	**0,5**	**32**	**52**	**84**	**0,2**
Donuk Alacaklar (TFRS 9 uygulamayan b.)	**0**	**0**	**0**	**0,0**	**0**	**0**	**0**	**0,0**
Özel Karşılıklar (-) (TFRS 9 uygulamayan b.)	**0**	**0**	**0**	**0,0**	**0**	**0**	**0**	**0,0**
Satış Amaç. Elde Tut. ve Dur. Faal. İliş.Dur.V. (Net)	**0**	**0**	**0**	**0,0**	**0**	**0**	**0**	**0,0**
Satış Amaçlı	0	0	**0**	0,0	0	0	**0**	0,0
Durdurulan Faaliyetlere İlişkin	0	0	**0**	0,0	0	0	**0**	0,0
Ortaklık Yatırımları	**500**	**0**	**500**	**0,5**	**500**	**0**	**500**	**1,0**
İştirakler (Net)	**0**	**0**	**0**	**0,0**	**0**	**0**	**0**	**0,0**
Özkaynak Yöntemine Göre Değerlenenler	0	0	**0**	0,0	0	0	**0**	0,0
Konsolide Edilmeyenler	0	0	**0**	0,0	0	0	**0**	0,0
Bağlı Ortaklıklar (Net)	**500**	**0**	**500**	**0,5**	**500**	**0**	**500**	**1,0**
Konsolide Edilmeyen Mali Ortaklıklar	500	0	**500**	0,5	500	0	**500**	1,0
Konsolide Edilmeyen Mali Olmayan Ortaklıklar	0	0	**0**	0,0	0	0	**0**	0,0
Birlikte Kontrol Edilen Ortaklıklar (iş ortak.)(Net)	**0**	**0**	**0**	**0,0**	**0**	**0**	**0**	**0,0**
Özkaynak Yöntemine Göre Değerlenenler	0	0	**0**	0,0	0	0	**0**	0,0
Konsolide Edilmeyenler	0	0	**0**	0,0	0	0	**0**	0,0
Maddi Duran Varlıklar (Net)	**189**	**0**	**189**	**0,2**	**129**	**0**	**129**	**0,3**
Maddi Olmayan Duran Varlıklar (Net)	**253**	**0**	**253**	**0,3**	**201**	**0**	**201**	**0,4**
Şerefiye	0	0	**0**	0,0	0	0	**0**	0,0
Diğer	253	0	**253**	0,3	201	0	**201**	0,4
Yatırım Amaçlı Gayrimenkuller (Net)	**153**	**0**	**153**	**0,2**	**88**	**0**	**88**	**0,2**
Cari Vergi Varlığı	**0**	**0**	**0**	**0,0**	**0**	**0**	**0**	**0,0**
Ertelenmiş Vergi Varlığı	**351**	**0**	**351**	**0,4**	**183**	**0**	**183**	**0,4**
Diğer Aktifler	**2.789**	**24**	**2.813**	**2,9**	**551**	**230**	**780**	**1,5**
Toplam Varlıklar	**67.230**	**29.252**	**96.482**	**100,0**	**31.739**	**19.678**	**51.417**	**100,0**

Yükümlülükler

(Milyon TL)

	Aralık 2025			%	Aralık 2024			%
	TP	YP	Toplam	Dağ.	TP	YP	Toplam	Dağ.
Mevduat	**0**	**0**	**0**	**0,0**	**0**	**0**	**0**	**0,0**
Alınan Krediler	**61**	**1.773**	**1.833**	**1,9**	**1.044**	**933**	**1.977**	**3,8**
Para Piyasalarına Borçlar	**3.007**	**3.415**	**6.422**	**6,7**	**4.110**	**1.211**	**5.321**	**10,3**
İhraç Edilen Menkul Kıymetler (Net)	**14.572**	**1.534**	**16.106**	**16,7**	**8.132**	**0**	**8.132**	**15,8**
Bonolar	11.667	0	11.667	12,1	8.047	0	8.047	15,7
Varlığa Dayalı Menkul Kıymetler	0	0	0	0,0	0	0	0	0,0
Tahviller	2.905	1.534	4.439	4,6	85	0	85	0,2
Fonlar	**6.107**	**3.417**	**9.524**	**9,9**	**2.868**	**762**	**3.630**	**7,1**
Müstakriz Fonları	559	26	586	0,6	57	3	59	0,1
Diğer	5.548	3.391	8.938	9,3	2.811	759	3.570	6,9
Gerçeğe Uygun Değer Farkı K/Z Yansıtılan FY	**0**	**0**	**0**	**0,0**	**0**	**0**	**0**	**0,0**
Türev Finansal Yükümlülükler	**39**	**911**	**950**	**1,0**	**1**	**535**	**535**	**1,0**
Türev FY Gerçeğe Uygun Değer Farkı K/Z Yans. Kısmı	39	911	950	1,0	1	535	535	1,0
Türev FY Ger.Uyg.Değ.Farkı Diğ.Kaps.Gelire Yans. Kısm	0	0	0	0,0	0	0	0	0,0
Faktoring Yükümlülükleri	**0**	**0**	**0**	**0,0**	**0**	**0**	**0**	**0,0**
Kiralama İşlemlerinden Yükümlülükler (Net)	**80**	**0**	**80**	**0,1**	**79**	**0**	**79**	**0,2**
Karşılıklar	**300**	**353**	**652**	**0,7**	**127**	**195**	**321**	**0,6**
Genel Karşılıklar (TFRS 9 uygulamayan b.)	0	0	0	0,0	0	0	0	0,0
Yeniden Yapılanma Karşılığı	0	0	0	0,0	0	0	0	0,0
Çalışan Hakları Karşılığı	39	0	39	0,0	29	0	29	0,1
Sigorta Teknik Karşılıkları (Net)	0	0	0	0,0	0	0	0	0,0
Diğer Karşılıklar	261	353	614	0,6	98	195	293	0,6
Cari Vergi Borcu	**443**	**0**	**443**	**0,5**	**169**	**0**	**169**	**0,3**
Ertelenmiş Vergi Borcu	**0**	**0**	**0**	**0,0**	**0**	**0**	**0**	**0,0**
Satış Amaç.Elde Tut.ve Dur..Faal.İliş. DV Borçları (Net)	**0**	**0**	**0**	**0,0**	**0**	**0**	**0**	**0,0**
Satış Amaçlı	0	0	0	0,0	0	0	0	0,0
Durdurulan Faaliyetlere İlişkin	0	0	0	0,0	0	0	0	0,0
Sermaye Benzeri Borçlanma Araçları	**0**	**1.740**	**1.740**	**1,8**	**0**	**0**	**0**	**0,0**
Krediler	0	0	0	0,0	0	0	0	0,0
Diğer Borçlanma Araçları	0	1.740	1.740	1,8	0	0	0	0,0
Diğer Yükümlülükler	**1.289**	**44.596**	**45.885**	**47,6**	**895**	**21.569**	**22.464**	**43,7**
Özkaynaklar	**12.349**	**499**	**12.848**	**13,3**	**8.640**	**149**	**8.789**	**17,1**
Ödenmiş Sermaye	**5.900**	**0**	**5.900**	**6,1**	**3.600**	**0**	**3.600**	**7,0**
Sermaye Yedekleri	**0**	**0**	**0**	**0,0**	**0**	**0**	**0**	**0,0**
Hisse Senedi İhraç Primleri	0	0	**0**	0,0	0	0	**0**	0,0
Hisse Senedi İptal Kârları	0	0	**0**	0,0	0	0	**0**	0,0
Diğer Sermaye Yedekleri	0	0	**0**	0,0	0	0	**0**	0,0
K/Z'da Yen.Sınıf.mayacak Bir.Diğ.Kaps.Gel./Gid.	**3**	**0**	**3**	**0,0**	**3**	**0**	**3**	**0,0**
K/Z'da Yen.Sınıf.dırılacak Bir.Diğ.Kaps.Gel./Gid.	**-182**	**499**	**317**	**0,3**	**-134**	**149**	**15**	**0,0**
Kâr Yedekleri	**1.798**	**0**	**1.798**	**1,9**	**813**	**0**	**813**	**1,6**
Yasal Yedekler	1.127	0	**1.127**	1,2	242	0	**242**	0,5
Statü Yedekleri	0	0	**0**	0,0	0	0	**0**	0,0
Olağanüstü Yedekler	19	0	**19**	0,0	19	0	**19**	0,0
Diğer Kâr Yedekleri	652	0	**652**	0,7	552	0	**552**	1,1
Kâr veya Zarar	**4.831**	**0**	**4.831**	**5,0**	**4.358**	**0**	**4.358**	**8,5**
Geçmiş Yıllar Kâr veya Zararları	233	0	**233**	0,2	139	0	**139**	0,3
Dönem Net Kâr veya Zararı	4.597	0	**4.597**	4,8	4.219	0	**4.219**	8,2
Toplam Yükümlülükler	**38.245**	**58.237**	**96.482**	**100,0**	**26.064**	**25.353**	**51.417**	**100,0**

Nurol Yatırım Bankası A.Ş.

Bilanço Dışı Yükümlülükler

(Milyon TL)

	Aralık 2025			Aralık 2024		
	TP	YP	Toplam	TP	YP	Toplam
Garanti ve Kefaletler	**10.397**	**1.430**	**11.827**	**6.285**	**900**	**7.185**
Teminat Mektupları	10.397	1.353	**11.751**	6.175	803	**6.979**
Banka Kredileri	0	0	**0**	0	0	**0**
Akreditifler	0	77	**77**	109	97	**206**
Garanti Verilen Prefinansmanlar	0	0	**0**	0	0	**0**
Cirolar	0	0	**0**	0	0	**0**
Diğer Garanti ve Kefaletler	0	0	**0**	0	0	**0**
Taahhütler	**6.340**	**5.790**	**12.130**	**0**	**0**	**0**
Cayılamaz Taahhütler	6.338	5.790	**12.128**	0	0	**0**
Cayılabilir Taahhütler	1	0	**1**	0	0	**0**
Türev Finansal Araçlar	**39.374**	**96.577**	**135.952**	**13.366**	**40.557**	**53.923**
Riskten Korunma Amaçlı Türev Finansal Araçlar	0	0	**0**	0	0	**0**
Alım Satım Amaçlı İşlemler	39.374	96.577	**135.952**	13.366	40.557	**53.923**
Emanet ve Rehinli Kıymetler	**74.300**	**18.112**	**92.412**	**50.695**	**10.949**	**61.644**
Emanet Kıymetler	28.033	12.325	**40.359**	17.900	4.295	**22.195**
Rehinli Kıymetler	46.144	5.358	**51.503**	32.795	6.655	**39.450**
Kabul Edilen Avaller ve Kefaletler	122	428	**550**	0	0	**0**
Toplam Bilanço Dışı Hesaplar	**130.411**	**121.910**	**252.320**	**70.346**	**52.407**	**122.753**

Gelir ve Gider Kalemleri

(Milyon TL)

	Aralık 2025	Aralık 2024
Faiz Gelirleri	**18.975**	**10.287**
Kredilerden Alınan Faizler	8.651	5.418
Zorunlu Karşılıklardan Alınan Faizler	0	0
Bankalardan Alınan Faizler	3.691	1.127
Para Piyasası İşlemlerinden Alınan Faizler	1.510	791
Menkul Değerlerden Alınan Faizler	4.615	2.448
Diğer Faiz Gelirleri	507	503
Faiz Giderleri	**8.627**	**5.949**
Mevduata Verilen Faizler	0	0
Kullanılan Kredilere Verilen Faizler	900	854
Para Piyasası İşlemlerine Verilen Faizler	1.312	1.965
İhraç Edilen Menkul Kıymetlere Verilen Faizler	5.007	2.373
Diğer Faiz Giderleri	1.408	757
Net Faiz Geliri/Gideri	**10.349**	**4.338**
Net Ücret ve Komisyon Gelirleri/Giderleri	**238**	**823**
Alınan Ücret ve Komisyonlar	417	935
Verilen Ücret ve Komisyonlar (-)	180	112
Temettü Gelirleri	**366**	**176**
Ticari Kar/Zarar (Net)	**-3.664**	**752**
Sermaye Piyasası İşlemleri Kâr/Zararı	4.721	3.162
Türev Finansal İşlemlerden Kar/Zarar	-7.019	-2.618
Kambiyo İşlemleri Kâr/Zararı	-1.366	208
Diğer Faaliyet Gelirleri	**159**	**275**
Faaliyet Brüt Karı	**7.446**	**6.364**
Beklenen Zarar Karşılıkları Giderleri (-) (TFRS 9 uygulayan b.)	622	116
Diğer Karşılık Giderleri (-) (TFRS 9 uygulayan b.)	579	639
Kredi Karşılıkları (-) (TFRS 9 uygulamayan b.)	0	0
Personel Giderleri (-)	600	366
Diğer Faaliyet Giderleri (-)	1.022	727
Net Faaliyet Karı/Zararı	**4.623**	**4.517**
Birleşme İşlemi Sonrası Gelir Olarak Kaydedilen Fazlalık Tutarı	0	0
Özkaynak Yöntemi Uygulanan Ortaklıklardan Kar/Zarar	0	0
Net Parasal Pozisyon Kar/Zararı	0	0
Sürdürülen Faaliyetler Vergi Öncesi Kar/Zarar	**4.623**	**4.517**
Sürdürülen Faaliyetler Vergi Karşılığı (±)	-26	-298
Sürdürülen Faaliyetler Dönem Net Kar/Zararı	**4.597**	**4.219**
Durdurulan Faaliyetler Dönem Net Kar/Zararı	**0**	**0**
Net Dönem Karı / Zararı	**4.597**	**4.219**

Rasyolar

(%)

	Aralık 2025	Aralık 2024
Sermaye Yeterliliği		
Sermaye Yeterliliği Oranı	21,6	21,2
Özkaynaklar / Toplam Varlıklar	13,3	17,1
(Özkaynaklar - Duran Varlıklar) / Toplam Varlıklar	12,2	15,3
Net Bilanço Pozisyonu / Özkaynaklar	-215,2	-56,9
(Net Bilanço Pozisyonu + Net Nazım Hesap Pozisyonu) / Özkaynaklar	-3,9	3,7
Bilanço Yapısı		
TP Varlıklar / Toplam Varlıklar	69,7	61,7
TP Yükümlülükler / Toplam Yükümlülükler	39,6	50,7
YP Varlıklar / YP Yükümlülükler	50,2	77,6
TP Mevduat / Toplam Mevduat	-	-
TP Krediler / Toplam Krediler	60,7	60,4
Toplam Mevduat / Toplam Varlıklar	0,0	0,0
Alınan Krediler / Toplam Varlıklar	1,9	3,8
Aktif Kalitesi		
Finansal Varlıklar (net) / Toplam Varlıklar	43,4	56,5
Toplam Krediler / Toplam Varlıklar	52,7	40,0
Toplam Krediler / Toplam Mevduat	-	-
Duran Varlıklar / Toplam Varlıklar	1,1	1,8
Donuk Alacaklar / Toplam Krediler	0,2	0,4
Tüketici Kredileri / Toplam Krediler	0,0	0,0
Likidite		
Likit Varlıklar / Toplam Varlıklar	15,0	14,8
Likit Varlıklar / Kısa Vadeli Yükümlülükler	31,1	34,8
TP Likit Varlıklar / Toplam Varlıklar	13,0	10,2
Karlılık		
Ortalama Aktif Karlılığı	5,5	9,8
Ortalama Özkaynak Karlılığı	42,6	59,7
Sürdürülen Faaliyeler Dönem Net Kar (Zarar) / Toplam Varlıklar	4,8	8,2
Gelir-Gider Yapısı		
Karşılık Sonrası Net Faiz Geliri / Toplam Varlıklar	9,5	7,0
Karşılık Sonrası Net Faiz Geliri / Faaliyet Brüt Karı	122,8	56,3
Faiz Dışı Gelirler (net) / Toplam Varlıklar	-3,0	3,9
Diğer Faaliyet Giderleri / Toplam Varlıklar	1,1	1,4
Personel Giderleri / Diğer Faaliyet Giderleri	58,7	50,3
Faiz Dışı Gelirler (net) / Diğer Faaliyet Giderleri	-284,0	278,7

Pasha Yatırım Bankası A.Ş.

Varlıklar

(Milyon TL)

	Aralık 2025			%	Aralık 2024			%
	TP	YP	Toplam	Dağ.	TP	YP	Toplam	Dağ.
Finansal Varlıklar (Net)	**387**	**2.871**	**3.258**	**22,0**	**306**	**3.245**	**3.551**	**27,5**
Nakit ve Nakit Benzerleri	**299**	**2.647**	**2.946**	**19,9**	**62**	**3.143**	**3.204**	**24,8**
Nakit Değerler ve Merkez Bankası	12	1.520	**1.532**	10,3	29	1.769	**1.798**	13,9
Bankalar	47	1.130	**1.177**	7,9	33	1.376	**1.409**	10,9
Para Piyasalarından Alacaklar	240	0	**240**	1,6	0	0	**0**	0,0
Beklenen Zarar Karşılıkları (-) (TFRS 9 uygulayan b.)	0	-3	**-3**	0,0	0	-3	**-3**	0,0
Gerçeğe Uygun Değer Farkı K/Z Yansıtılan FV	**21**	**201**	**222**	**1,5**	**12**	**84**	**96**	**0,7**
Devlet Borçlanma Senetleri	0	0	**0**	0,0	0	0	**0**	0,0
Sermayede Payı Temsil Eden Menkul Değerler	0	201	**201**	1,4	0	84	**84**	0,6
Diğer Finansal Varlıklar	21	0	**21**	0,1	12	0	**12**	0,1
Gerçeğe Uyg.D.Farkı Diğer Kaps. Gelire Yans. FV	**67**	**23**	**90**	**0,6**	**232**	**19**	**251**	**1,9**
Devlet Borçlanma Senetleri	57	0	**57**	0,4	182	0	**182**	1,4
Sermayede Payı Temsil Eden Menkul Değerler	8	0	**8**	0,1	8	0	**8**	0,1
Diğer Finansal Varlıklar	3	23	**26**	0,2	42	19	**61**	0,5
Türev Finansal Varlıklar	**0**	**0**	**0**	**0,0**	**0**	**0**	**0**	**0,0**
Türev FV Gerçeğe Uygun Değer Farkı K/Z Yan.Kısmı	0	0	**0**	0,0	0	0	**0**	0,0
Türev FV Ger.Uyg.D.Farkı Diğ.Kaps.Gel.Yans.Kısmı	0	0	**0**	0,0	0	0	**0**	0,0
İtfa Edilmiş Maliyeti ile Ölçülen FV (Net)	**4.033**	**6.343**	**10.375**	**70,1**	**3.969**	**4.558**	**8.527**	**66,0**
Krediler	**2.854**	**4.324**	**7.178**	**48,5**	**3.187**	**2.620**	**5.807**	**45,0**
Kiralama İşlemlerinden Alacaklar	**579**	**806**	**1.385**	**9,4**	**499**	**722**	**1.221**	**9,5**
Faktoring Alacakları	**0**	**0**	**0**	**0,0**	**0**	**0**	**0**	**0,0**
İtfa Edilmiş Maliyeti ile Ölçülen Diğer FV	**614**	**1.225**	**1.839**	**12,4**	**317**	**1.230**	**1.547**	**12,0**
Devlet Borçlanma Senetleri	614	0	**614**	4,1	317	571	**888**	6,9
Diğer Finansal Varlıklar	0	1.225	**1.225**	8,3	0	659	**659**	5,1
Beklenen Zarar Karşılık. (-) (TFRS 9 uygulayan b.)	**14**	**13**	**26**	**0,2**	**34**	**15**	**48**	**0,4**
Donuk Alacaklar (TFRS 9 uygulamayan b.)	**0**	**0**	**0**	**0,0**	**0**	**0**	**0**	**0,0**
Özel Karşılıklar (-) (TFRS 9 uygulamayan b.)	**0**	**0**	**0**	**0,0**	**0**	**0**	**0**	**0,0**
Satış Amaç. Elde Tut. ve Dur. Faal. İliş.Dur.V. (Net)	**0**	**0**	**0**	**0,0**	**0**	**0**	**0**	**0,0**
Satış Amaçlı	0	0	**0**	0,0	0	0	**0**	0,0
Durdurulan Faaliyetlere İlişkin	0	0	**0**	0,0	0	0	**0**	0,0
Ortaklık Yatırımları	**0**	**0**	**0**	**0,0**	**0**	**0**	**0**	**0,0**
İştirakler (Net)	**0**	**0**	**0**	**0,0**	**0**	**0**	**0**	**0,0**
Özkaynak Yöntemine Göre Değerlenenler	0	0	**0**	0,0	0	0	**0**	0,0
Konsolide Edilmeyenler	0	0	**0**	0,0	0	0	**0**	0,0
Bağlı Ortaklıklar (Net)	**0**	**0**	**0**	**0,0**	**0**	**0**	**0**	**0,0**
Konsolide Edilmeyen Mali Ortaklıklar	0	0	**0**	0,0	0	0	**0**	0,0
Konsolide Edilmeyen Mali Olmayan Ortaklıklar	0	0	**0**	0,0	0	0	**0**	0,0
Birlikte Kontrol Edilen Ortaklıklar (iş ortak.)(Net)	**0**	**0**	**0**	**0,0**	**0**	**0**	**0**	**0,0**
Özkaynak Yöntemine Göre Değerlenenler	0	0	**0**	0,0	0	0	**0**	0,0
Konsolide Edilmeyenler	0	0	**0**	0,0	0	0	**0**	0,0
Maddi Duran Varlıklar (Net)	**85**	**0**	**85**	**0,6**	**73**	**0**	**73**	**0,6**
Maddi Olmayan Duran Varlıklar (Net)	**36**	**0**	**36**	**0,2**	**21**	**0**	**21**	**0,2**
Şerefiye	0	0	**0**	0,0	0	0	**0**	0,0
Diğer	36	0	**36**	0,2	21	0	**21**	0,2
Yatırım Amaçlı Gayrimenkuller (Net)	**207**	**0**	**207**	**1,4**	**208**	**0**	**208**	**1,6**
Cari Vergi Varlığı	**0**	**0**	**0**	**0,0**	**0**	**0**	**0**	**0,0**
Ertelenmiş Vergi Varlığı	**665**	**0**	**665**	**4,5**	**399**	**0**	**399**	**3,1**
Diğer Aktifler	**183**	**0**	**183**	**1,2**	**134**	**0**	**134**	**1,0**
Toplam Varlıklar	**5.596**	**9.213**	**14.809**	**100,0**	**5.109**	**7.804**	**12.913**	**100,0**

Yükümlülükler

(Milyon TL)

	Aralık 2025			%	Aralık 2024			%
	TP	YP	Toplam	Dağ.	TP	YP	Toplam	Dağ.
Mevduat	**0**	**0**	**0**	**0,0**	**0**	**0**	**0**	**0,0**
Alınan Krediler	**2.064**	**6.244**	**8.308**	**56,1**	**1.915**	**3.562**	**5.478**	**42,4**
Para Piyasalarına Borçlar	**541**	**744**	**1.285**	**8,7**	**807**	**612**	**1.419**	**11,0**
İhraç Edilen Menkul Kıymetler (Net)	**295**	**862**	**1.157**	**7,8**	**262**	**887**	**1.148**	**8,9**
Bonolar	295	0	295	2,0	262	0	262	2,0
Varlığa Dayalı Menkul Kıymetler	0	0	0	0,0	0	0	0	0,0
Tahviller	0	862	862	5,8	0	887	887	6,9
Fonlar	**123**	**53**	**176**	**1,2**	**22**	**444**	**466**	**3,6**
Müstakriz Fonları	20	2	22	0,1	4	35	39	0,3
Diğer	103	51	154	1,0	18	409	427	3,3
Gerçeğe Uygun Değer Farkı K/Z Yansıtılan FY	**0**	**0**	**0**	**0,0**	**0**	**0**	**0**	**0,0**
Türev Finansal Yükümlülükler	**0**	**0**	**0**	**0,0**	**0**	**0**	**0**	**0,0**
Türev FY Gerçeğe Uygun Değer Farkı K/Z Yans. Kısmı	0	0	0	0,0	0	0	0	0,0
Türev FY Ger.Uyg.Değ.Farkı Diğ.Kaps.Gelire Yans. Kısm	0	0	0	0,0	0	0	0	0,0
Faktoring Yükümlülükleri	**0**	**0**	**0**	**0,0**	**0**	**0**	**0**	**0,0**
Kiralama İşlemlerinden Yükümlülükler (Net)	**0**	**0**	**0**	**0,0**	**0**	**0**	**0**	**0,0**
Karşılıklar	**62**	**1**	**63**	**0,4**	**49**	**2**	**52**	**0,4**
Genel Karşılıklar (TFRS 9 uygulamayan b.)	0	0	0	0,0	0	0	0	0,0
Yeniden Yapılanma Karşılığı	0	0	0	0,0	0	0	0	0,0
Çalışan Hakları Karşılığı	10	0	10	0,1	5	0	5	0,0
Sigorta Teknik Karşılıkları (Net)	0	0	0	0,0	0	0	0	0,0
Diğer Karşılıklar	52	1	53	0,4	44	2	46	0,4
Cari Vergi Borcu	**28**	**0**	**28**	**0,2**	**47**	**0**	**47**	**0,4**
Ertelenmiş Vergi Borcu	**0**	**0**	**0**	**0,0**	**0**	**0**	**0**	**0,0**
Satış Amaç.Elde Tut.ve Dur..Faal.İliş. DV Borçları (Net)	**0**	**0**	**0**	**0,0**	**0**	**0**	**0**	**0,0**
Satış Amaçlı	0	0	0	0,0	0	0	0	0,0
Durdurulan Faaliyetlere İlişkin	0	0	0	0,0	0	0	0	0,0
Sermaye Benzeri Borçlanma Araçları	**0**	**1.072**	**1.072**	**7,2**	**0**	**882**	**882**	**6,8**
Krediler	0	1.072	1.072	7,2	0	882	882	6,8
Diğer Borçlanma Araçları	0	0	0	0,0	0	0	0	0,0
Diğer Yükümlülükler	**226**	**104**	**330**	**2,2**	**274**	**1.372**	**1.646**	**12,7**
Özkaynaklar	**2.388**	**2**	**2.390**	**16,1**	**1.774**	**1**	**1.775**	**13,7**
Ödenmiş Sermaye	**500**	**0**	**500**	**3,4**	**500**	**0**	**500**	**3,9**
Sermaye Yedekleri	**0**	**0**	**0**	**0,0**	**0**	**0**	**0**	**0,0**
Hisse Senedi İhraç Primleri	0	0	**0**	0,0	0	0	**0**	0,0
Hisse Senedi İptal Kârları	0	0	**0**	0,0	0	0	**0**	0,0
Diğer Sermaye Yedekleri	0	0	**0**	0,0	0	0	**0**	0,0
K/Z'da Yen.Sınıf.mayacak Bir.Diğ.Kaps.Gel./Gid.	**0**	**0**	**0**	**0,0**	**0**	**0**	**0**	**0,0**
K/Z'da Yen.Sınıf.dırılacak Bir.Diğ.Kaps.Gel./Gid.	**0**	**2**	**2**	**0,0**	**-13**	**1**	**-11**	**-0,1**
Kâr Yedekleri	**1.250**	**0**	**1.250**	**8,4**	**824**	**0**	**824**	**6,4**
Yasal Yedekler	65	0	**65**	0,4	42	0	**42**	0,3
Statü Yedekleri	0	0	**0**	0,0	0	0	**0**	0,0
Olağanüstü Yedekler	1.185	0	**1.185**	8,0	782	0	**782**	6,1
Diğer Kâr Yedekleri	0	0	**0**	0,0	0	0	**0**	0,0
Kâr veya Zarar	**638**	**0**	**638**	**4,3**	**463**	**0**	**463**	**3,6**
Geçmiş Yıllar Kâr veya Zararları	0	0	**0**	0,0	0	0	**0**	0,0
Dönem Net Kâr veya Zararı	638	0	**638**	4,3	463	0	**463**	3,6
Toplam Yükümlülükler	**5.727**	**9.082**	**14.809**	**100,0**	**5.150**	**7.763**	**12.913**	**100,0**

Pasha Yatırım Bankası A.Ş.

Bilanço Dışı Yükümlülükler

(Milyon TL)

	Aralık 2025			Aralık 2024		
	TP	YP	Toplam	TP	YP	Toplam
Garanti ve Kefaletler	**879**	**494**	**1.374**	**703**	**616**	**1.319**
Teminat Mektupları	877	396	**1.273**	701	450	**1.151**
Banka Kredileri	0	0	**0**	0	0	**0**
Akreditifler	0	16	**16**	0	22	**22**
Garanti Verilen Prefinansmanlar	0	0	**0**	0	0	**0**
Cirolar	0	0	**0**	0	0	**0**
Diğer Garanti ve Kefaletler	3	82	**85**	3	144	**146**
Taahhütler	**0**	**88**	**88**	**0**	**4**	**4**
Cayılamaz Taahhütler	0	88	**88**	0	4	**4**
Cayılabilir Taahhütler	0	0	**0**	0	0	**0**
Türev Finansal Araçlar	**0**	**0**	**0**	**0**	**0**	**0**
Riskten Korunma Amaçlı Türev Finansal Araçlar	0	0	**0**	0	0	**0**
Alım Satım Amaçlı İşlemler	0	0	**0**	0	0	**0**
Emanet ve Rehinli Kıymetler	**9.430**	**5.976**	**15.407**	**6.959**	**6.732**	**13.691**
Emanet Kıymetler	487	1.264	**1.751**	285	1.045	**1.330**
Rehinli Kıymetler	8.936	4.298	**13.234**	6.669	5.270	**11.939**
Kabul Edilen Avaller ve Kefaletler	7	414	**421**	5	417	**422**
Toplam Bilanço Dışı Hesaplar	**10.310**	**6.558**	**16.868**	**7.663**	**7.352**	**15.014**

Gelir ve Gider Kalemleri

(Milyon TL)

	Aralık 2025	Aralık 2024
Faiz Gelirleri	**2.159**	**1.663**
Kredilerden Alınan Faizler	1.468	1.167
Zorunlu Karşılıklardan Alınan Faizler	14	32
Bankalardan Alınan Faizler	55	39
Para Piyasası İşlemlerinden Alınan Faizler	20	3
Menkul Değerlerden Alınan Faizler	299	178
Diğer Faiz Gelirleri	302	244
Faiz Giderleri	**1.444**	**1.113**
Mevduata Verilen Faizler	0	0
Kullanılan Kredilere Verilen Faizler	1.006	676
Para Piyasası İşlemlerine Verilen Faizler	215	215
İhraç Edilen Menkul Kıymetlere Verilen Faizler	190	180
Diğer Faiz Giderleri	32	42
Net Faiz Geliri/Gideri	**714**	**550**
Net Ücret ve Komisyon Gelirleri/Giderleri	**61**	**82**
Alınan Ücret ve Komisyonlar	84	99
Verilen Ücret ve Komisyonlar (-)	23	17
Temettü Gelirleri	**1**	**6**
Ticari Kar/Zarar (Net)	**151**	**164**
Sermaye Piyasası İşlemleri Kâr/Zararı	36	-5
Türev Finansal İşlemlerden Kar/Zarar	1	5
Kambiyo İşlemleri Kâr/Zararı	114	164
Diğer Faaliyet Gelirleri	**108**	**93**
Faaliyet Brüt Karı	**1.035**	**895**
Beklenen Zarar Karşılıkları Giderleri (-) (TFRS 9 uygulayan b.)	57	59
Diğer Karşılık Giderleri (-) (TFRS 9 uygulayan b.)	0	0
Kredi Karşılıkları (-) (TFRS 9 uygulamayan b.)	0	0
Personel Giderleri (-)	322	216
Diğer Faaliyet Giderleri (-)	180	128
Net Faaliyet Karı/Zararı	**476**	**492**
Birleşme İşlemi Sonrası Gelir Olarak Kaydedilen Fazlalık Tutarı	0	0
Özkaynak Yöntemi Uygulanan Ortaklıklardan Kar/Zarar	0	0
Net Parasal Pozisyon Kar/Zararı	0	0
Sürdürülen Faaliyetler Vergi Öncesi Kar/Zarar	**476**	**492**
Sürdürülen Faaliyetler Vergi Karşılığı (±)	162	-29
Sürdürülen Faaliyetler Dönem Net Kar/Zararı	**638**	**463**
Durdurulan Faaliyetler Dönem Net Kar/Zararı	**0**	**0**
Net Dönem Karı / Zararı	**638**	**463**

Rasyolar

(%)

	Aralık 2025	Aralık 2024
Sermaye Yeterliliği		
Sermaye Yeterliliği Oranı	24,5	24,1
Özkaynaklar / Toplam Varlıklar	16,1	13,7
(Özkaynaklar - Duran Varlıklar) / Toplam Varlıklar	13,9	11,4
Net Bilanço Pozisyonu / Özkaynaklar	5,6	2,7
(Net Bilanço Pozisyonu + Net Nazım Hesap Pozisyonu) / Özkaynaklar	5,6	2,7
Bilanço Yapısı		
TP Varlıklar / Toplam Varlıklar	37,8	39,6
TP Yükümlülükler / Toplam Yükümlülükler	38,7	39,9
YP Varlıklar / YP Yükümlülükler	101,4	100,5
TP Mevduat / Toplam Mevduat	-	-
TP Krediler / Toplam Krediler	39,8	54,9
Toplam Mevduat / Toplam Varlıklar	0,0	0,0
Alınan Krediler / Toplam Varlıklar	56,1	42,4
Aktif Kalitesi		
Finansal Varlıklar (net) / Toplam Varlıklar	22,0	27,5
Toplam Krediler / Toplam Varlıklar	48,5	45,0
Toplam Krediler / Toplam Mevduat	-	-
Duran Varlıklar / Toplam Varlıklar	2,2	2,3
Donuk Alacaklar / Toplam Krediler	0,1	0,6
Tüketici Kredileri / Toplam Krediler	0,3	0,2
Likidite		
Likit Varlıklar / Toplam Varlıklar	19,9	24,8
Likit Varlıklar / Kısa Vadeli Yükümlülükler	61,6	64,2
TP Likit Varlıklar / Toplam Varlıklar	2,0	0,5
Karlılık		
Ortalama Aktif Karlılığı	4,6	4,2
Ortalama Özkaynak Karlılığı	30,1	28,7
Sürdürülen Faaliyeler Dönem Net Kar (Zarar) / Toplam Varlıklar	4,3	3,6
Gelir-Gider Yapısı		
Karşılık Sonrası Net Faiz Geliri / Toplam Varlıklar	4,4	3,8
Karşılık Sonrası Net Faiz Geliri / Faaliyet Brüt Karı	63,5	54,9
Faiz Dışı Gelirler (net) / Toplam Varlıklar	2,2	2,7
Diğer Faaliyet Giderleri / Toplam Varlıklar	1,2	1,0
Personel Giderleri / Diğer Faaliyet Giderleri	178,8	168,6
Faiz Dışı Gelirler (net) / Diğer Faaliyet Giderleri	178,2	269,2

Q Yatırım Bankası A.Ş.

Varlıklar

(Milyon TL)

	Aralık 2025			%	Aralık 2024			%
	TP	YP	Toplam	Dağ.	TP	YP	Toplam	Dağ.
Finansal Varlıklar (Net)	**1.137**	**278**	**1.415**	**12,2**	**1.006**	**84**	**1.090**	**28,5**
Nakit ve Nakit Benzerleri	**382**	**143**	**526**	**4,5**	**671**	**84**	**755**	**19,7**
Nakit Değerler ve Merkez Bankası	3	135	**138**	1,2	2	0	**2**	0,0
Bankalar	379	8	**388**	3,4	627	84	**712**	18,6
Para Piyasalarından Alacaklar	0	0	**0**	0,0	42	0	**42**	1,1
Beklenen Zarar Karşılıkları (-) (TFRS 9 uygulayan b.)	0	0	**0**	0,0	0	0	**0**	0,0
Gerçeğe Uygun Değer Farkı K/Z Yansıtılan FV	**700**	**135**	**835**	**7,2**	**335**	**0**	**335**	**8,7**
Devlet Borçlanma Senetleri	1	0	**1**	0,0	0	0	**0**	0,0
Sermayede Payı Temsil Eden Menkul Değerler	0	0	**0**	0,0	0	0	**0**	0,0
Diğer Finansal Varlıklar	699	135	**834**	7,2	335	0	**335**	8,7
Gerçeğe Uyg.D.Farkı Diğer Kaps. Gelire Yans. FV	**54**	**0**	**54**	**0,5**	**0**	**0**	**0**	**0,0**
Devlet Borçlanma Senetleri	54	0	**54**	0,5	0	0	**0**	0,0
Sermayede Payı Temsil Eden Menkul Değerler	0	0	**0**	0,0	0	0	**0**	0,0
Diğer Finansal Varlıklar	0	0	**0**	0,0	0	0	**0**	0,0
Türev Finansal Varlıklar	**0**	**0**	**0**	**0,0**	**0**	**0**	**0**	**0,0**
Türev FV Gerçeğe Uygun Değer Farkı K/Z Yan.Kısmı	0	0	**0**	0,0	0	0	**0**	0,0
Türev FV Ger.Uyg.D.Farkı Diğ.Kaps.Gel.Yans.Kısmı	0	0	**0**	0,0	0	0	**0**	0,0
İtfa Edilmiş Maliyeti ile Ölçülen FV (Net)	**8.558**	**524**	**9.082**	**78,5**	**2.492**	**147**	**2.639**	**68,9**
Krediler	**8.294**	**524**	**8.817**	**76,2**	**2.411**	**147**	**2.558**	**66,8**
Kiralama İşlemlerinden Alacaklar	**0**	**0**	**0**	**0,0**	**80**	**0**	**80**	**2,1**
Faktoring Alacakları	**0**	**0**	**0**	**0,0**	**0**	**0**	**0**	**0,0**
İtfa Edilmiş Maliyeti ile Ölçülen Diğer FV	**0**	**0**	**0**	**0,0**	**0**	**0**	**0**	**0,0**
Devlet Borçlanma Senetleri	0	0	**0**	0,0	0	0	**0**	0,0
Diğer Finansal Varlıklar	0	0	**0**	0,0	0	0	**0**	0,0
Beklenen Zarar Karşılık. (-) (TFRS 9 uygulayan b.)	**0**	**0**	**0**	**0,0**	**0**	**0**	**0**	**0,0**
Donuk Alacaklar (TFRS 9 uygulamayan b.)	**523**	**0**	**523**	**4,5**	**0**	**0**	**0**	**0,0**
Özel Karşılıklar (-) (TFRS 9 uygulamayan b.)	**259**	**0**	**259**	**2,2**	**0**	**0**	**0**	**0,0**
Satış Amaç. Elde Tut. ve Dur. Faal. İliş.Dur.V. (Net)	**0**	**0**	**0**	**0,0**	**0**	**0**	**0**	**0,0**
Satış Amaçlı	0	0	**0**	0,0	0	0	**0**	0,0
Durdurulan Faaliyetlere İlişkin	0	0	**0**	0,0	0	0	**0**	0,0
Ortaklık Yatırımları	**500**	**0**	**500**	**4,3**	**0**	**0**	**0**	**0,0**
İştirakler (Net)	**0**	**0**	**0**	**0,0**	**0**	**0**	**0**	**0,0**
Özkaynak Yöntemine Göre Değerlenenler	0	0	**0**	0,0	0	0	**0**	0,0
Konsolide Edilmeyenler	0	0	**0**	0,0	0	0	**0**	0,0
Bağlı Ortaklıklar (Net)	**500**	**0**	**500**	**4,3**	**0**	**0**	**0**	**0,0**
Konsolide Edilmeyen Mali Ortaklıklar	0	0	**0**	0,0	0	0	**0**	0,0
Konsolide Edilmeyen Mali Olmayan Ortaklıklar	500	0	**500**	4,3	0	0	**0**	0,0
Birlikte Kontrol Edilen Ortaklıklar (iş ortak.)(Net)	**0**	**0**	**0**	**0,0**	**0**	**0**	**0**	**0,0**
Özkaynak Yöntemine Göre Değerlenenler	0	0	**0**	0,0	0	0	**0**	0,0
Konsolide Edilmeyenler	0	0	**0**	0,0	0	0	**0**	0,0
Maddi Duran Varlıklar (Net)	**129**	**0**	**129**	**1,1**	**30**	**0**	**30**	**0,8**
Maddi Olmayan Duran Varlıklar (Net)	**8**	**0**	**8**	**0,1**	**2**	**0**	**2**	**0,1**
Şerefiye	0	0	**0**	0,0	0	0	**0**	0,0
Diğer	8	0	**8**	0,1	2	0	**2**	0,1
Yatırım Amaçlı Gayrimenkuller (Net)	**0**	**0**	**0**	**0,0**	**0**	**0**	**0**	**0,0**
Cari Vergi Varlığı	**256**	**0**	**256**	**2,2**	**39**	**0**	**39**	**1,0**
Ertelenmiş Vergi Varlığı	**147**	**0**	**147**	**1,3**	**14**	**0**	**14**	**0,4**
Diğer Aktifler	**30**	**0**	**30**	**0,3**	**16**	**1**	**16**	**0,4**
Toplam Varlıklar	**10.764**	**802**	**11.566**	**100,0**	**3.599**	**232**	**3.831**	**100,0**

Yükümlülükler

(Milyon TL)

	Aralık 2025			%	Aralık 2024			%
	TP	YP	Toplam	Dağ.	TP	YP	Toplam	Dağ.
Mevduat	**0**	**0**	**0**	**0,0**	**0**	**0**	**0**	**0,0**
Alınan Krediler	**4.013**	**133**	**4.146**	**35,9**	**151**	**0**	**151**	**3,9**
Para Piyasalarına Borçlar	**1.678**	**0**	**1.678**	**14,5**	**308**	**0**	**308**	**8,0**
İhraç Edilen Menkul Kıymetler (Net)	**571**	**0**	**571**	**4,9**	**425**	**0**	**425**	**11,1**
Bonolar	247	0	247	2,1	425	0	425	11,1
Varlığa Dayalı Menkul Kıymetler	0	0	0	0,0	0	0	0	0,0
Tahviller	324	0	324	2,8	0	0	0	0,0
Fonlar	**2.353**	**400**	**2.754**	**23,8**	**1.802**	**222**	**2.024**	**52,8**
Müstakriz Fonları	2.324	134	2.457	21,2	1.752	0	1.752	45,7
Diğer	30	266	296	2,6	50	222	272	7,1
Gerçeğe Uygun Değer Farkı K/Z Yansıtılan FY	**0**	**0**	**0**	**0,0**	**0**	**0**	**0**	**0,0**
Türev Finansal Yükümlülükler	**0**	**0**	**0**	**0,0**	**0**	**0**	**0**	**0,0**
Türev FY Gerçeğe Uygun Değer Farkı K/Z Yans. Kısmı	0	0	0	0,0	0	0	0	0,0
Türev FY Ger.Uyg.Değ.Farkı Diğ.Kaps.Gelire Yans. Kısm	0	0	0	0,0	0	0	0	0,0
Faktoring Yükümlülükleri	**0**	**0**	**0**	**0,0**	**0**	**0**	**0**	**0,0**
Kiralama İşlemlerinden Yükümlülükler (Net)	**74**	**0**	**74**	**0,6**	**18**	**0**	**18**	**0,5**
Karşılıklar	**215**	**17**	**232**	**2,0**	**49**	**1**	**50**	**1,3**
Genel Karşılıklar (TFRS 9 uygulamayan b.)	191	17	209	1,8	45	1	46	1,2
Yeniden Yapılanma Karşılığı	0	0	0	0,0	0	0	0	0,0
Çalışan Hakları Karşılığı	12	0	12	0,1	4	0	4	0,1
Sigorta Teknik Karşılıkları (Net)	0	0	0	0,0	0	0	0	0,0
Diğer Karşılıklar	12	0	12	0,1	0	0	0	0,0
Cari Vergi Borcu	**294**	**0**	**294**	**2,5**	**28**	**0**	**28**	**0,7**
Ertelenmiş Vergi Borcu	**0**	**0**	**0**	**0,0**	**0**	**0**	**0**	**0,0**
Satış Amaç.Elde Tut.ve Dur..Faal.İliş. DV Borçları (Net)	**0**	**0**	**0**	**0,0**	**0**	**0**	**0**	**0,0**
Satış Amaçlı	0	0	0	0,0	0	0	0	0,0
Durdurulan Faaliyetlere İlişkin	0	0	0	0,0	0	0	0	0,0
Sermaye Benzeri Borçlanma Araçları	**0**	**0**	**0**	**0,0**	**0**	**0**	**0**	**0,0**
Krediler	0	0	0	0,0	0	0	0	0,0
Diğer Borçlanma Araçları	0	0	0	0,0	0	0	0	0,0
Diğer Yükümlülükler	**78**	**9**	**87**	**0,8**	**31**	**0**	**31**	**0,8**
Özkaynaklar	**1.729**	**0**	**1.729**	**14,9**	**796**	**0**	**796**	**20,8**
Ödenmiş Sermaye	**1.500**	**0**	**1.500**	**13,0**	**600**	**0**	**600**	**15,7**
Sermaye Yedekleri	**0**	**0**	**0**	**0,0**	**0**	**0**	**0**	**0,0**
Hisse Senedi İhraç Primleri	0	0	**0**	0,0	0	0	**0**	0,0
Hisse Senedi İptal Kârları	0	0	**0**	0,0	0	0	**0**	0,0
Diğer Sermaye Yedekleri	0	0	**0**	0,0	0	0	**0**	0,0
K/Z'da Yen.Sınıf.mayacak Bir.Diğ.Kaps.Gel./Gid.	**-4**	**0**	**-4**	**0,0**	**-1**	**0**	**-1**	**0,0**
K/Z'da Yen.Sınıf.dırılacak Bir.Diğ.Kaps.Gel./Gid.	**2**	**0**	**2**	**0,0**	**0**	**0**	**0**	**0,0**
Kâr Yedekleri	**10**	**0**	**10**	**0,1**	**8**	**0**	**8**	**0,2**
Yasal Yedekler	10	0	**10**	0,1	8	0	**8**	0,2
Statü Yedekleri	0	0	**0**	0,0	0	0	**0**	0,0
Olağanüstü Yedekler	0	0	**0**	0,0	0	0	**0**	0,0
Diğer Kâr Yedekleri	0	0	**0**	0,0	0	0	**0**	0,0
Kâr veya Zarar	**222**	**0**	**222**	**1,9**	**189**	**0**	**189**	**4,9**
Geçmiş Yıllar Kâr veya Zararları	7	0	**7**	0,1	142	0	**142**	3,7
Dönem Net Kâr veya Zararı	215	0	**215**	1,9	47	0	**47**	1,2
Toplam Yükümlülükler	**11.006**	**560**	**11.566**	**100,0**	**3.608**	**223**	**3.831**	**100,0**

Q Yatırım Bankası A.Ş.

Bilanço Dışı Yükümlülükler

(Milyon TL)

	Aralık 2025			Aralık 2024		
	TP	YP	Toplam	TP	YP	Toplam
Garanti ve Kefaletler	**977**	**73**	**1.050**	**565**	**85**	**650**
Teminat Mektupları	977	49	**1.026**	565	85	**650**
Banka Kredileri	0	24	**24**	0	0	**0**
Akreditifler	0	0	**0**	0	0	**0**
Garanti Verilen Prefinansmanlar	0	0	**0**	0	0	**0**
Cirolar	0	0	**0**	0	0	**0**
Diğer Garanti ve Kefaletler	0	0	**0**	0	0	**0**
Taahhütler	**108**	**0**	**108**	**256**	**0**	**256**
Cayılamaz Taahhütler	108	0	**108**	256	0	**256**
Cayılabilir Taahhütler	0	0	**0**	0	0	**0**
Türev Finansal Araçlar	**12**	**11**	**23**	**0**	**0**	**0**
Riskten Korunma Amaçlı Türev Finansal Araçlar	0	0	**0**	0	0	**0**
Alım Satım Amaçlı İşlemler	12	11	**23**	0	0	**0**
Emanet ve Rehinli Kıymetler	**183.530**	**4.957**	**188.486**	**53.840**	**1.264**	**55.104**
Emanet Kıymetler	3.737	879	**4.617**	422	0	**422**
Rehinli Kıymetler	179.792	4.077	**183.870**	53.418	1.264	**54.682**
Kabul Edilen Avaller ve Kefaletler	0	0	**0**	0	0	**0**
Toplam Bilanço Dışı Hesaplar	**184.627**	**5.040**	**189.667**	**54.661**	**1.349**	**56.010**

Gelir ve Gider Kalemleri

(Milyon TL)

	Aralık 2025	Aralık 2024
Faiz Gelirleri	**4.872**	**1.124**
Kredilerden Alınan Faizler	3.869	692
Zorunlu Karşılıklardan Alınan Faizler	0	0
Bankalardan Alınan Faizler	650	219
Para Piyasası İşlemlerinden Alınan Faizler	108	58
Menkul Değerlerden Alınan Faizler	197	153
Diğer Faiz Gelirleri	48	3
Faiz Giderleri	**4.363**	**705**
Mevduata Verilen Faizler	0	0
Kullanılan Kredilere Verilen Faizler	1.804	7
Para Piyasası İşlemlerine Verilen Faizler	762	101
İhraç Edilen Menkul Kıymetlere Verilen Faizler	661	25
Diğer Faiz Giderleri	1.137	571
Net Faiz Geliri/Gideri	**509**	**419**
Net Ücret ve Komisyon Gelirleri/Giderleri	**133**	**16**
Alınan Ücret ve Komisyonlar	165	23
Verilen Ücret ve Komisyonlar (-)	32	8
Temettü Gelirleri	**0**	**0**
Ticari Kar/Zarar (Net)	**514**	**-119**
Sermaye Piyasası İşlemleri Kâr/Zararı	501	-120
Türev Finansal İşlemlerden Kar/Zarar	-20	0
Kambiyo İşlemleri Kâr/Zararı	33	1
Diğer Faaliyet Gelirleri	**38**	**24**
Faaliyet Brüt Karı	**1.194**	**340**
Beklenen Zarar Karşılıkları Giderleri (-) (TFRS 9 uygulayan b.)	0	0
Diğer Karşılık Giderleri (-) (TFRS 9 uygulayan b.)	0	0
Kredi Karşılıkları (-) (TFRS 9 uygulamayan b.)	462	47
Personel Giderleri (-)	309	96
Diğer Faaliyet Giderleri (-)	341	162
Net Faaliyet Karı/Zararı	**82**	**35**
Birleşme İşlemi Sonrası Gelir Olarak Kaydedilen Fazlalık Tutarı	0	0
Özkaynak Yöntemi Uygulanan Ortaklıklardan Kar/Zarar	0	0
Net Parasal Pozisyon Kar/Zararı	0	0
Sürdürülen Faaliyetler Vergi Öncesi Kar/Zarar	**82**	**35**
Sürdürülen Faaliyetler Vergi Karşılığı (±)	133	12
Sürdürülen Faaliyetler Dönem Net Kar/Zararı	**215**	**47**
Durdurulan Faaliyetler Dönem Net Kar/Zararı	**0**	**0**
Net Dönem Karı / Zararı	**215**	**47**

Rasyolar

(%)

	Aralık 2025	Aralık 2024
Sermaye Yeterliliği		
Sermaye Yeterliliği Oranı	12,5	21,1
Özkaynaklar / Toplam Varlıklar	14,9	20,8
(Özkaynaklar - Duran Varlıklar) / Toplam Varlıklar	9,4	19,9
Net Bilanço Pozisyonu / Özkaynaklar	14,0	1,1
(Net Bilanço Pozisyonu + Net Nazım Hesap Pozisyonu) / Özkaynaklar	14,6	1,1
Bilanço Yapısı		
TP Varlıklar / Toplam Varlıklar	93,1	93,9
TP Yükümlülükler / Toplam Yükümlülükler	95,2	94,2
YP Varlıklar / YP Yükümlülükler	143,2	103,9
TP Mevduat / Toplam Mevduat	-	-
TP Krediler / Toplam Krediler	94,1	94,3
Toplam Mevduat / Toplam Varlıklar	0,0	0,0
Alınan Krediler / Toplam Varlıklar	35,9	3,9
Aktif Kalitesi		
Finansal Varlıklar (net) / Toplam Varlıklar	12,2	28,5
Toplam Krediler / Toplam Varlıklar	76,2	66,8
Toplam Krediler / Toplam Mevduat	-	-
Duran Varlıklar / Toplam Varlıklar	5,5	0,8
Donuk Alacaklar / Toplam Krediler	5,9	0,0
Tüketici Kredileri / Toplam Krediler	0,0	0,0
Likidite		
Likit Varlıklar / Toplam Varlıklar	4,5	19,7
Likit Varlıklar / Kısa Vadeli Yükümlülükler	7,8	37,0
TP Likit Varlıklar / Toplam Varlıklar	3,3	17,5
Karlılık		
Ortalama Aktif Karlılığı	1,8	1,5
Ortalama Özkaynak Karlılığı	12,9	6,1
Sürdürülen Faaliyeler Dönem Net Kar (Zarar) / Toplam Varlıklar	1,9	1,2
Gelir-Gider Yapısı		
Karşılık Sonrası Net Faiz Geliri / Toplam Varlıklar	0,4	9,7
Karşılık Sonrası Net Faiz Geliri / Faaliyet Brüt Karı	3,9	109,3
Faiz Dışı Gelirler (net) / Toplam Varlıklar	5,9	-2,1
Diğer Faaliyet Giderleri / Toplam Varlıklar	2,9	4,2
Personel Giderleri / Diğer Faaliyet Giderleri	90,6	59,1
Faiz Dışı Gelirler (net) / Diğer Faaliyet Giderleri	200,9	-48,5

Standard Chartered Yatırım Bankası Türk A.Ş.

Varlıklar

(Milyon TL)

	Aralık 2025			%	Aralık 2024			%
	TP	YP	Toplam	Dağ.	TP	YP	Toplam	Dağ.
Finansal Varlıklar (Net)	**681**	**120**	**801**	**80,9**	**667**	**75**	**742**	**77,6**
Nakit ve Nakit Benzerleri	**681**	**120**	**801**	**80,9**	**667**	**75**	**742**	**77,6**
Nakit Değerler ve Merkez Bankası	0	0	**0**	0,0	0	0	**0**	0,0
Bankalar	0	120	**120**	12,2	574	75	**649**	67,8
Para Piyasalarından Alacaklar	681	0	**681**	68,8	93	0	**93**	9,8
Beklenen Zarar Karşılıkları (-) (TFRS 9 uygulayan b.)	0	0	**0**	0,0	0	0	**0**	0,0
Gerçeğe Uygun Değer Farkı K/Z Yansıtılan FV	**0**	**0**	**0**	**0,0**	**0**	**0**	**0**	**0,0**
Devlet Borçlanma Senetleri	0	0	**0**	0,0	0	0	**0**	0,0
Sermayede Payı Temsil Eden Menkul Değerler	0	0	**0**	0,0	0	0	**0**	0,0
Diğer Finansal Varlıklar	0	0	**0**	0,0	0	0	**0**	0,0
Gerçeğe Uyg.D.Farkı Diğer Kaps. Gelire Yans. FV	**0**	**0**	**0**	**0,0**	**0**	**0**	**0**	**0,0**
Devlet Borçlanma Senetleri	0	0	**0**	0,0	0	0	**0**	0,0
Sermayede Payı Temsil Eden Menkul Değerler	0	0	**0**	0,0	0	0	**0**	0,0
Diğer Finansal Varlıklar	0	0	**0**	0,0	0	0	**0**	0,0
Türev Finansal Varlıklar	**0**	**0**	**0**	**0,0**	**0**	**0**	**0**	**0,0**
Türev FV Gerçeğe Uygun Değer Farkı K/Z Yan.Kısmı	0	0	**0**	0,0	0	0	**0**	0,0
Türev FV Ger.Uyg.D.Farkı Diğ.Kaps.Gel.Yans.Kısmı	0	0	**0**	0,0	0	0	**0**	0,0
İtfa Edilmiş Maliyeti ile Ölçülen FV (Net)	**0**	**0**	**0**	**0,0**	**0**	**0**	**0**	**0,0**
Krediler	**0**	**0**	**0**	**0,0**	**0**	**0**	**0**	**0,0**
Kiralama İşlemlerinden Alacaklar	**0**	**0**	**0**	**0,0**	**0**	**0**	**0**	**0,0**
Faktoring Alacakları	**0**	**0**	**0**	**0,0**	**0**	**0**	**0**	**0,0**
İtfa Edilmiş Maliyeti ile Ölçülen Diğer FV	**0**	**0**	**0**	**0,0**	**0**	**0**	**0**	**0,0**
Devlet Borçlanma Senetleri	0	0	**0**	0,0	0	0	**0**	0,0
Diğer Finansal Varlıklar	0	0	**0**	0,0	0	0	**0**	0,0
Beklenen Zarar Karşılık. (-) (TFRS 9 uygulayan b.)	**0**	**0**	**0**	**0,0**	**0**	**0**	**0**	**0,0**
Donuk Alacaklar (TFRS 9 uygulamayan b.)	**0**	**0**	**0**	**0,0**	**0**	**0**	**0**	**0,0**
Özel Karşılıklar (-) (TFRS 9 uygulamayan b.)	**0**	**0**	**0**	**0,0**	**0**	**0**	**0**	**0,0**
Satış Amaç. Elde Tut. ve Dur. Faal. İliş.Dur.V. (Net)	**0**	**0**	**0**	**0,0**	**0**	**0**	**0**	**0,0**
Satış Amaçlı	0	0	**0**	0,0	0	0	**0**	0,0
Durdurulan Faaliyetlere İlişkin	0	0	**0**	0,0	0	0	**0**	0,0
Ortaklık Yatırımları	**0**	**0**	**0**	**0,0**	**0**	**0**	**0**	**0,0**
İştirakler (Net)	**0**	**0**	**0**	**0,0**	**0**	**0**	**0**	**0,0**
Özkaynak Yöntemine Göre Değerlenenler	0	0	**0**	0,0	0	0	**0**	0,0
Konsolide Edilmeyenler	0	0	**0**	0,0	0	0	**0**	0,0
Bağlı Ortaklıklar (Net)	**0**	**0**	**0**	**0,0**	**0**	**0**	**0**	**0,0**
Konsolide Edilmeyen Mali Ortaklıklar	0	0	**0**	0,0	0	0	**0**	0,0
Konsolide Edilmeyen Mali Olmayan Ortaklıklar	0	0	**0**	0,0	0	0	**0**	0,0
Birlikte Kontrol Edilen Ortaklıklar (iş ortak.)(Net)	**0**	**0**	**0**	**0,0**	**0**	**0**	**0**	**0,0**
Özkaynak Yöntemine Göre Değerlenenler	0	0	**0**	0,0	0	0	**0**	0,0
Konsolide Edilmeyenler	0	0	**0**	0,0	0	0	**0**	0,0
Maddi Duran Varlıklar (Net)	**128**	**0**	**128**	**12,9**	**143**	**0**	**143**	**14,9**
Maddi Olmayan Duran Varlıklar (Net)	**0**	**0**	**0**	**0,0**	**0**	**0**	**0**	**0,0**
Şerefiye	0	0	**0**	0,0	0	0	**0**	0,0
Diğer	0	0	**0**	0,0	0	0	**0**	0,0
Yatırım Amaçlı Gayrimenkuller (Net)	**0**	**0**	**0**	**0,0**	**0**	**0**	**0**	**0,0**
Cari Vergi Varlığı	**0**	**0**	**0**	**0,0**	**0**	**0**	**0**	**0,0**
Ertelenmiş Vergi Varlığı	**0**	**0**	**0**	**0,0**	**0**	**0**	**0**	**0,0**
Diğer Aktifler	**4**	**56**	**60**	**6,1**	**3**	**67**	**71**	**7,4**
Toplam Varlıklar	**814**	**176**	**990**	**100,0**	**814**	**142**	**956**	**100,0**

Yükümlülükler

(Milyon TL)

	Aralık 2025			%	Aralık 2024			%
	TP	YP	Toplam	Dağ.	TP	YP	Toplam	Dağ.
Mevduat	**0**	**0**	**0**	**0,0**	**0**	**0**	**0**	**0,0**
Alınan Krediler	**0**	**133**	**133**	**13,4**	**0**	**88**	**88**	**9,2**
Para Piyasalarına Borçlar	**0**	**0**	**0**	**0,0**	**0**	**0**	**0**	**0,0**
İhraç Edilen Menkul Kıymetler (Net)	**0**	**0**	**0**	**0,0**	**0**	**0**	**0**	**0,0**
Bonolar	0	0	0	0,0	0	0	0	0,0
Varlığa Dayalı Menkul Kıymetler	0	0	0	0,0	0	0	0	0,0
Tahviller	0	0	0	0,0	0	0	0	0,0
Fonlar	**0**	**0**	**0**	**0,0**	**0**	**0**	**0**	**0,0**
Müstakriz Fonları	0	0	0	0,0	0	0	0	0,0
Diğer	0	0	0	0,0	0	0	0	0,0
Gerçeğe Uygun Değer Farkı K/Z Yansıtılan FY	**0**	**0**	**0**	**0,0**	**0**	**0**	**0**	**0,0**
Türev Finansal Yükümlülükler	**0**	**0**	**0**	**0,0**	**0**	**0**	**0**	**0,0**
Türev FY Gerçeğe Uygun Değer Farkı K/Z Yans. Kısmı	0	0	0	0,0	0	0	0	0,0
Türev FY Ger.Uyg.Değ.Farkı Diğ.Kaps.Gelire Yans. Kısm	0	0	0	0,0	0	0	0	0,0
Faktoring Yükümlülükleri	**0**	**0**	**0**	**0,0**	**0**	**0**	**0**	**0,0**
Kiralama İşlemlerinden Yükümlülükler (Net)	**2**	**0**	**2**	**0,2**	**0**	**0**	**0**	**0,0**
Karşılıklar	**73**	**1**	**74**	**7,4**	**58**	**1**	**59**	**6,2**
Genel Karşılıklar (TFRS 9 uygulamayan b.)	3	0	3	0,3	11	0	11	1,1
Yeniden Yapılanma Karşılığı	0	0	0	0,0	0	0	0	0,0
Çalışan Hakları Karşılığı	70	1	71	7,2	47	1	48	5,1
Sigorta Teknik Karşılıkları (Net)	0	0	0	0,0	0	0	0	0,0
Diğer Karşılıklar	0	0	0	0,0	0	0	0	0,0
Cari Vergi Borcu	**44**	**0**	**44**	**4,4**	**43**	**0**	**43**	**4,4**
Ertelenmiş Vergi Borcu	**5**	**0**	**5**	**0,5**	**8**	**0**	**8**	**0,8**
Satış Amaç.Elde Tut.ve Dur..Faal.İliş. DV Borçları (Net)	**0**	**0**	**0**	**0,0**	**0**	**0**	**0**	**0,0**
Satış Amaçlı	0	0	0	0,0	0	0	0	0,0
Durdurulan Faaliyetlere İlişkin	0	0	0	0,0	0	0	0	0,0
Sermaye Benzeri Borçlanma Araçları	**0**	**0**	**0**	**0,0**	**0**	**0**	**0**	**0,0**
Krediler	0	0	0	0,0	0	0	0	0,0
Diğer Borçlanma Araçları	0	0	0	0,0	0	0	0	0,0
Diğer Yükümlülükler	**3**	**15**	**18**	**1,8**	**0**	**34**	**34**	**3,6**
Özkaynaklar	**715**	**0**	**715**	**72,2**	**724**	**0**	**724**	**75,8**
Ödenmiş Sermaye	**40**	**0**	**40**	**4,1**	**40**	**0**	**40**	**4,2**
Sermaye Yedekleri	**6**	**0**	**6**	**0,6**	**6**	**0**	**6**	**0,6**
Hisse Senedi İhraç Primleri	0	0	**0**	0,0	0	0	**0**	0,0
Hisse Senedi İptal Kârları	0	0	**0**	0,0	0	0	**0**	0,0
Diğer Sermaye Yedekleri	6	0	**6**	0,6	6	0	**6**	0,6
K/Z'da Yen.Sınıf.mayacak Bir.Diğ.Kaps.Gel./Gid.	**83**	**0**	**83**	**8,4**	**91**	**0**	**91**	**9,5**
K/Z'da Yen.Sınıf.dırılacak Bir.Diğ.Kaps.Gel./Gid.	**0**	**0**	**0**	**0,0**	**0**	**0**	**0**	**0,0**
Kâr Yedekleri	**83**	**0**	**83**	**8,4**	**53**	**0**	**53**	**5,5**
Yasal Yedekler	9	0	**9**	1,0	9	0	**9**	1,0
Statü Yedekleri	0	0	**0**	0,0	0	0	**0**	0,0
Olağanüstü Yedekler	74	0	**74**	7,4	43	0	**43**	4,5
Diğer Kâr Yedekleri	0	0	**0**	0,0	0	0	**0**	0,0
Kâr veya Zarar	**503**	**0**	**503**	**50,8**	**535**	**0**	**535**	**56,0**
Geçmiş Yıllar Kâr veya Zararları	200	0	**200**	20,2	200	0	**200**	21,0
Dönem Net Kâr veya Zararı	303	0	**303**	30,6	335	0	**335**	35,0
Toplam Yükümlülükler	**841**	**149**	**990**	**100,0**	**832**	**124**	**956**	**100,0**

Standard Chartered Yatırım Bankası Türk A.Ş.

Bilanço Dışı Yükümlülükler

(Milyon TL)

	Aralık 2025			Aralık 2024		
	TP	YP	Toplam	TP	YP	Toplam
Garanti ve Kefaletler	**0**	**0**	**0**	**0**	**0**	**0**
Teminat Mektupları	0	0	**0**	0	0	**0**
Banka Kredileri	0	0	**0**	0	0	**0**
Akreditifler	0	0	**0**	0	0	**0**
Garanti Verilen Prefinansmanlar	0	0	**0**	0	0	**0**
Cirolar	0	0	**0**	0	0	**0**
Diğer Garanti ve Kefaletler	0	0	**0**	0	0	**0**
Taahhütler	**0**	**0**	**0**	**0**	**0**	**0**
Cayılamaz Taahhütler	0	0	**0**	0	0	**0**
Cayılabilir Taahhütler	0	0	**0**	0	0	**0**
Türev Finansal Araçlar	**0**	**0**	**0**	**0**	**0**	**0**
Riskten Korunma Amaçlı Türev Finansal Araçlar	0	0	**0**	0	0	**0**
Alım Satım Amaçlı İşlemler	0	0	**0**	0	0	**0**
Emanet ve Rehinli Kıymetler	**0**	**0**	**0**	**0**	**0**	**0**
Emanet Kıymetler	0	0	**0**	0	0	**0**
Rehinli Kıymetler	0	0	**0**	0	0	**0**
Kabul Edilen Avaller ve Kefaletler	0	0	**0**	0	0	**0**
Toplam Bilanço Dışı Hesaplar	**0**	**0**	**0**	**0**	**0**	**0**

Gelir ve Gider Kalemleri

(Milyon TL)

	Aralık 2025	Aralık 2024
Faiz Gelirleri	**317**	**211**
Kredilerden Alınan Faizler	0	0
Zorunlu Karşılıklardan Alınan Faizler	0	0
Bankalardan Alınan Faizler	215	116
Para Piyasası İşlemlerinden Alınan Faizler	103	95
Menkul Değerlerden Alınan Faizler	0	0
Diğer Faiz Gelirleri	0	0
Faiz Giderleri	**7**	**3**
Mevduata Verilen Faizler	0	0
Kullanılan Kredilere Verilen Faizler	6	3
Para Piyasası İşlemlerine Verilen Faizler	0	0
İhraç Edilen Menkul Kıymetlere Verilen Faizler	0	0
Diğer Faiz Giderleri	0	0
Net Faiz Geliri/Gideri	**310**	**208**
Net Ücret ve Komisyon Gelirleri/Giderleri	**456**	**493**
Alınan Ücret ve Komisyonlar	467	495
Verilen Ücret ve Komisyonlar (-)	11	1
Temettü Gelirleri	**1**	**1**
Ticari Kar/Zarar (Net)	**0**	**0**
Sermaye Piyasası İşlemleri Kâr/Zararı	0	0
Türev Finansal İşlemlerden Kar/Zarar	0	0
Kambiyo İşlemleri Kâr/Zararı	0	0
Diğer Faaliyet Gelirleri	**18**	**16**
Faaliyet Brüt Karı	**786**	**717**
Beklenen Zarar Karşılıkları Giderleri (-) (TFRS 9 uygulayan b.)	0	0
Diğer Karşılık Giderleri (-) (TFRS 9 uygulayan b.)	0	0
Kredi Karşılıkları (-) (TFRS 9 uygulamayan b.)	9	12
Personel Giderleri (-)	137	89
Diğer Faaliyet Giderleri (-)	197	143
Net Faaliyet Karı/Zararı	**443**	**473**
Birleşme İşlemi Sonrası Gelir Olarak Kaydedilen Fazlalık Tutarı	0	0
Özkaynak Yöntemi Uygulanan Ortaklıklardan Kar/Zarar	0	0
Net Parasal Pozisyon Kar/Zararı	0	0
Sürdürülen Faaliyetler Vergi Öncesi Kar/Zarar	**443**	**473**
Sürdürülen Faaliyetler Vergi Karşılığı (±)	-140	-138
Sürdürülen Faaliyetler Dönem Net Kar/Zararı	**303**	**335**
Durdurulan Faaliyetler Dönem Net Kar/Zararı	**0**	**0**
Net Dönem Karı / Zararı	**303**	**335**

Rasyolar

(%)

	Aralık 2025	Aralık 2024
Sermaye Yeterliliği		
Sermaye Yeterliliği Oranı	64,6	89,1
Özkaynaklar / Toplam Varlıklar	72,2	75,8
(Özkaynaklar - Duran Varlıklar) / Toplam Varlıklar	59,3	60,8
Net Bilanço Pozisyonu / Özkaynaklar	3,8	2,6
(Net Bilanço Pozisyonu + Net Nazım Hesap Pozisyonu) / Özkaynaklar	3,8	2,6
Bilanço Yapısı		
TP Varlıklar / Toplam Varlıklar	82,2	85,1
TP Yükümlülükler / Toplam Yükümlülükler	85,0	87,1
YP Varlıklar / YP Yükümlülükler	118,4	115,3
TP Mevduat / Toplam Mevduat	-	-
TP Krediler / Toplam Krediler	-	-
Toplam Mevduat / Toplam Varlıklar	0,0	0,0
Alınan Krediler / Toplam Varlıklar	13,4	9,2
Aktif Kalitesi		
Finansal Varlıklar (net) / Toplam Varlıklar	80,9	77,6
Toplam Krediler / Toplam Varlıklar	0,0	0,0
Toplam Krediler / Toplam Mevduat	-	-
Duran Varlıklar / Toplam Varlıklar	13,0	15,0
Donuk Alacaklar / Toplam Krediler	-	-
Tüketici Kredileri / Toplam Krediler	-	-
Likidite		
Likit Varlıklar / Toplam Varlıklar	80,9	77,6
Likit Varlıklar / Kısa Vadeli Yükümlülükler	5.262,7	6.998,9
TP Likit Varlıklar / Toplam Varlıklar	68,8	69,8
Karlılık		
Ortalama Aktif Karlılığı	28,6	43,2
Ortalama Özkaynak Karlılığı	50,9	58,3
Sürdürülen Faaliyeler Dönem Net Kar (Zarar) / Toplam Varlıklar	30,6	35,0
Gelir-Gider Yapısı		
Karşılık Sonrası Net Faiz Geliri / Toplam Varlıklar	30,4	20,5
Karşılık Sonrası Net Faiz Geliri / Faaliyet Brüt Karı	38,3	27,4
Faiz Dışı Gelirler (net) / Toplam Varlıklar	48,0	53,3
Diğer Faaliyet Giderleri / Toplam Varlıklar	19,9	15,0
Personel Giderleri / Diğer Faaliyet Giderleri	69,6	62,5
Faiz Dışı Gelirler (net) / Diğer Faaliyet Giderleri	241,7	355,8

Tera Yatırım Bankası A.Ş.

Varlıklar

(Milyon TL)

	Aralık 2025			%	Aralık 2024			%
	TP	YP	Toplam	Dağ.	TP	YP	Toplam	Dağ.
Finansal Varlıklar (Net)	**4.571**	**255**	**4.826**	**17,4**	**67**	**138**	**205**	**7,8**
Nakit ve Nakit Benzerleri	**95**	**255**	**350**	**1,3**	**5**	**137**	**142**	**5,4**
Nakit Değerler ve Merkez Bankası	93	68	**161**	0,6	4	128	**131**	5,0
Bankalar	2	187	**189**	0,7	2	9	**10**	0,4
Para Piyasalarından Alacaklar	0	0	**0**	0,0	0	0	**0**	0,0
Beklenen Zarar Karşılıkları (-) (TFRS 9 uygulayan b.)	0	0	**0**	0,0	0	0	**0**	0,0
Gerçeğe Uygun Değer Farkı K/Z Yansıtılan FV	**4.143**	**0**	**4.143**	**14,9**	**0**	**0**	**0**	**0,0**
Devlet Borçlanma Senetleri	0	0	**0**	0,0	0	0	**0**	0,0
Sermayede Payı Temsil Eden Menkul Değerler	4.143	0	**4.143**	14,9	0	0	**0**	0,0
Diğer Finansal Varlıklar	0	0	**0**	0,0	0	0	**0**	0,0
Gerçeğe Uyg.D.Farkı Diğer Kaps. Gelire Yans. FV	**334**	**0**	**334**	**1,2**	**62**	**0**	**62**	**2,3**
Devlet Borçlanma Senetleri	19	0	**19**	0,1	13	0	**13**	0,5
Sermayede Payı Temsil Eden Menkul Değerler	0	0	**0**	0,0	0	0	**0**	0,0
Diğer Finansal Varlıklar	315	0	**315**	1,1	49	0	**49**	1,9
Türev Finansal Varlıklar	**0**	**0**	**0**	**0,0**	**0**	**1**	**1**	**0,1**
Türev FV Gerçeğe Uygun Değer Farkı K/Z Yan.Kısmı	0	0	**0**	0,0	0	1	**1**	0,1
Türev FV Ger.Uyg.D.Farkı Diğ.Kaps.Gel.Yans.Kısmı	0	0	**0**	0,0	0	0	**0**	0,0
İtfa Edilmiş Maliyeti ile Ölçülen FV (Net)	**17.283**	**288**	**17.572**	**63,3**	**2.037**	**275**	**2.312**	**87,8**
Krediler	**17.283**	**288**	**17.572**	**63,3**	**2.037**	**275**	**2.312**	**87,8**
Kiralama İşlemlerinden Alacaklar	**0**	**0**	**0**	**0,0**	**0**	**0**	**0**	**0,0**
Faktoring Alacakları	**0**	**0**	**0**	**0,0**	**0**	**0**	**0**	**0,0**
İtfa Edilmiş Maliyeti ile Ölçülen Diğer FV	**0**	**0**	**0**	**0,0**	**0**	**0**	**0**	**0,0**
Devlet Borçlanma Senetleri	0	0	**0**	0,0	0	0	**0**	0,0
Diğer Finansal Varlıklar	0	0	**0**	0,0	0	0	**0**	0,0
Beklenen Zarar Karşılık. (-) (TFRS 9 uygulayan b.)	**0**	**0**	**0**	**0,0**	**0**	**0**	**0**	**0,0**
Donuk Alacaklar (TFRS 9 uygulamayan b.)	**148**	**0**	**148**	**0,5**	**0**	**0**	**0**	**0,0**
Özel Karşılıklar (-) (TFRS 9 uygulamayan b.)	**148**	**0**	**148**	**0,5**	**0**	**0**	**0**	**0,0**
Satış Amaç. Elde Tut. ve Dur. Faal. İliş.Dur.V. (Net)	**0**	**0**	**0**	**0,0**	**0**	**0**	**0**	**0,0**
Satış Amaçlı	0	0	**0**	0,0	0	0	**0**	0,0
Durdurulan Faaliyetlere İlişkin	0	0	**0**	0,0	0	0	**0**	0,0
Ortaklık Yatırımları	**1**	**0**	**1**	**0,0**	**0**	**0**	**0**	**0,0**
İştirakler (Net)	**0**	**0**	**0**	**0,0**	**0**	**0**	**0**	**0,0**
Özkaynak Yöntemine Göre Değerlenenler	0	0	**0**	0,0	0	0	**0**	0,0
Konsolide Edilmeyenler	0	0	**0**	0,0	0	0	**0**	0,0
Bağlı Ortaklıklar (Net)	**1**	**0**	**1**	**0,0**	**0**	**0**	**0**	**0,0**
Konsolide Edilmeyen Mali Ortaklıklar	1	0	**1**	0,0	0	0	**0**	0,0
Konsolide Edilmeyen Mali Olmayan Ortaklıklar	0	0	**0**	0,0	0	0	**0**	0,0
Birlikte Kontrol Edilen Ortaklıklar (iş ortak.)(Net)	**0**	**0**	**0**	**0,0**	**0**	**0**	**0**	**0,0**
Özkaynak Yöntemine Göre Değerlenenler	0	0	**0**	0,0	0	0	**0**	0,0
Konsolide Edilmeyenler	0	0	**0**	0,0	0	0	**0**	0,0
Maddi Duran Varlıklar (Net)	**200**	**0**	**200**	**0,7**	**15**	**0**	**15**	**0,6**
Maddi Olmayan Duran Varlıklar (Net)	**87**	**0**	**87**	**0,3**	**52**	**0**	**52**	**2,0**
Şerefiye	0	0	**0**	0,0	0	0	**0**	0,0
Diğer	87	0	**87**	0,3	52	0	**52**	2,0
Yatırım Amaçlı Gayrimenkuller (Net)	**0**	**0**	**0**	**0,0**	**0**	**0**	**0**	**0,0**
Cari Vergi Varlığı	**524**	**0**	**524**	**1,9**	**0**	**0**	**0**	**0,0**
Ertelenmiş Vergi Varlığı	**328**	**0**	**328**	**1,2**	**0**	**0**	**0**	**0,0**
Diğer Aktifler	**4.219**	**20**	**4.239**	**15,3**	**46**	**4**	**50**	**1,9**
Toplam Varlıklar	**27.215**	**563**	**27.778**	**100,0**	**2.217**	**416**	**2.633**	**100,0**

Yükümlülükler

(Milyon TL)

	Aralık 2025			%	Aralık 2024			%
	TP	YP	Toplam	Dağ.	TP	YP	Toplam	Dağ.
Mevduat	**0**	**0**	**0**	**0,0**	**0**	**0**	**0**	**0,0**
Alınan Krediler	**1.093**	**266**	**1.359**	**4,9**	**438**	**228**	**666**	**25,3**
Para Piyasalarına Borçlar	**1.289**	**0**	**1.289**	**4,6**	**0**	**0**	**0**	**0,0**
İhraç Edilen Menkul Kıymetler (Net)	**5.129**	**0**	**5.129**	**18,5**	**476**	**0**	**476**	**18,1**
Bonolar	5.129	0	5.129	18,5	476	0	476	18,1
Varlığa Dayalı Menkul Kıymetler	0	0	0	0,0	0	0	0	0,0
Tahviller	0	0	0	0,0	0	0	0	0,0
Fonlar	**3.162**	**2**	**3.165**	**11,4**	**363**	**347**	**710**	**27,0**
Müstakriz Fonları	3.138	2	3.140	11,3	359	347	706	26,8
Diğer	25	0	25	0,1	5	0	5	0,2
Gerçeğe Uygun Değer Farkı K/Z Yansıtılan FY	**0**	**0**	**0**	**0,0**	**0**	**0**	**0**	**0,0**
Türev Finansal Yükümlülükler	**24**	**2**	**26**	**0,1**	**1**	**0**	**1**	**0,0**
Türev FY Gerçeğe Uygun Değer Farkı K/Z Yans. Kısmı	24	2	26	0,1	1	0	1	0,0
Türev FY Ger.Uyg.Değ.Farkı Diğ.Kaps.Gelire Yans. Kısm	0	0	0	0,0	0	0	0	0,0
Faktoring Yükümlülükleri	**0**	**0**	**0**	**0,0**	**0**	**0**	**0**	**0,0**
Kiralama İşlemlerinden Yükümlülükler (Net)	**6**	**0**	**6**	**0,0**	**9**	**0**	**9**	**0,3**
Karşılıklar	**904**	**0**	**904**	**3,3**	**81**	**0**	**81**	**3,1**
Genel Karşılıklar (TFRS 9 uygulamayan b.)	801	0	801	2,9	64	0	64	2,4
Yeniden Yapılanma Karşılığı	0	0	0	0,0	0	0	0	0,0
Çalışan Hakları Karşılığı	3	0	3	0,0	1	0	1	0,0
Sigorta Teknik Karşılıkları (Net)	0	0	0	0,0	0	0	0	0,0
Diğer Karşılıklar	100	0	100	0,4	16	0	16	0,6
Cari Vergi Borcu	**2.455**	**0**	**2.455**	**8,8**	**5**	**0**	**5**	**0,2**
Ertelenmiş Vergi Borcu	**0**	**0**	**0**	**0,0**	**0**	**0**	**0**	**0,0**
Satış Amaç.Elde Tut.ve Dur..Faal.İliş. DV Borçları (Net)	**0**	**0**	**0**	**0,0**	**0**	**0**	**0**	**0,0**
Satış Amaçlı	0	0	0	0,0	0	0	0	0,0
Durdurulan Faaliyetlere İlişkin	0	0	0	0,0	0	0	0	0,0
Sermaye Benzeri Borçlanma Araçları	**0**	**0**	**0**	**0,0**	**0**	**0**	**0**	**0,0**
Krediler	0	0	0	0,0	0	0	0	0,0
Diğer Borçlanma Araçları	0	0	0	0,0	0	0	0	0,0
Diğer Yükümlülükler	**2.970**	**2.798**	**5.768**	**20,8**	**26**	**8**	**34**	**1,3**
Özkaynaklar	**7.677**	**0**	**7.677**	**27,6**	**651**	**0**	**651**	**24,7**
Ödenmiş Sermaye	**3.500**	**0**	**3.500**	**12,6**	**500**	**0**	**500**	**19,0**
Sermaye Yedekleri	**0**	**0**	**0**	**0,0**	**0**	**0**	**0**	**0,0**
Hisse Senedi İhraç Primleri	0	0	**0**	0,0	0	0	**0**	0,0
Hisse Senedi İptal Kârları	0	0	**0**	0,0	0	0	**0**	0,0
Diğer Sermaye Yedekleri	0	0	**0**	0,0	0	0	**0**	0,0
K/Z'da Yen.Sınıf.mayacak Bir.Diğ.Kaps.Gel./Gid.	**0**	**0**	**0**	**0,0**	**0**	**0**	**0**	**0,0**
K/Z'da Yen.Sınıf.dırılacak Bir.Diğ.Kaps.Gel./Gid.	**-3**	**0**	**-3**	**0,0**	**-2**	**0**	**-2**	**-0,1**
Kâr Yedekleri	**8**	**0**	**8**	**0,0**	**18**	**0**	**18**	**0,7**
Yasal Yedekler	7	0	**7**	0,0	1	0	**1**	0,0
Statü Yedekleri	0	0	**0**	0,0	0	0	**0**	0,0
Olağanüstü Yedekler	1	0	**1**	0,0	17	0	**17**	0,7
Diğer Kâr Yedekleri	0	0	**0**	0,0	0	0	**0**	0,0
Kâr veya Zarar	**4.171**	**0**	**4.171**	**15,0**	**135**	**0**	**135**	**5,1**
Geçmiş Yıllar Kâr veya Zararları	0	0	**0**	0,0	0	0	**0**	0,0
Dönem Net Kâr veya Zararı	4.171	0	**4.171**	15,0	135	0	**135**	5,1
Toplam Yükümlülükler	**24.709**	**3.068**	**27.778**	**100,0**	**2.050**	**584**	**2.633**	**100,0**

Tera Yatırım Bankası A.Ş.

Bilanço Dışı Yükümlülükler

(Milyon TL)

	Aralık 2025			Aralık 2024		
	TP	YP	Toplam	TP	YP	Toplam
Garanti ve Kefaletler	**4.813**	**961**	**5.774**	**3.371**	**147**	**3.518**
Teminat Mektupları	4.813	961	**5.774**	3.371	147	**3.518**
Banka Kredileri	0	0	**0**	0	0	**0**
Akreditifler	0	0	**0**	0	0	**0**
Garanti Verilen Prefinansmanlar	0	0	**0**	0	0	**0**
Cirolar	0	0	**0**	0	0	**0**
Diğer Garanti ve Kefaletler	0	0	**0**	0	0	**0**
Taahhütler	**8.160**	**0**	**8.160**	**8.157**	**0**	**8.157**
Cayılamaz Taahhütler	4	0	**4**	0	0	**0**
Cayılabilir Taahhütler	8.157	0	**8.157**	8.157	0	**8.157**
Türev Finansal Araçlar	**2.434**	**2.767**	**5.201**	**172**	**245**	**417**
Riskten Korunma Amaçlı Türev Finansal Araçlar	0	0	**0**	0	0	**0**
Alım Satım Amaçlı İşlemler	2.434	2.767	**5.201**	172	245	**417**
Emanet ve Rehinli Kıymetler	**81.138**	**2.274**	**83.412**	**17.539**	**0**	**17.539**
Emanet Kıymetler	2.608	0	**2.608**	507	0	**507**
Rehinli Kıymetler	78.530	2.274	**80.804**	17.032	0	**17.032**
Kabul Edilen Avaller ve Kefaletler	0	0	**0**	0	0	**0**
Toplam Bilanço Dışı Hesaplar	**96.545**	**6.001**	**102.547**	**29.238**	**392**	**29.631**

Gelir ve Gider Kalemleri

(Milyon TL)

	Aralık 2025	Aralık 2024
Faiz Gelirleri	**3.713**	**558**
Kredilerden Alınan Faizler	3.507	479
Zorunlu Karşılıklardan Alınan Faizler	0	0
Bankalardan Alınan Faizler	33	30
Para Piyasası İşlemlerinden Alınan Faizler	14	30
Menkul Değerlerden Alınan Faizler	86	13
Diğer Faiz Gelirleri	74	5
Faiz Giderleri	**2.095**	**151**
Mevduata Verilen Faizler	0	0
Kullanılan Kredilere Verilen Faizler	559	72
Para Piyasası İşlemlerine Verilen Faizler	547	8
İhraç Edilen Menkul Kıymetlere Verilen Faizler	578	26
Diğer Faiz Giderleri	411	46
Net Faiz Geliri/Gideri	**1.618**	**407**
Net Ücret ve Komisyon Gelirleri/Giderleri	**90**	**12**
Alınan Ücret ve Komisyonlar	194	21
Verilen Ücret ve Komisyonlar (-)	103	9
Temettü Gelirleri	**0**	**0**
Ticari Kar/Zarar (Net)	**6.373**	**44**
Sermaye Piyasası İşlemleri Kâr/Zararı	6.486	59
Türev Finansal İşlemlerden Kar/Zarar	-181	-477
Kambiyo İşlemleri Kâr/Zararı	68	462
Diğer Faaliyet Gelirleri	**51**	**8**
Faaliyet Brüt Karı	**8.132**	**471**
Beklenen Zarar Karşılıkları Giderleri (-) (TFRS 9 uygulayan b.)	0	0
Diğer Karşılık Giderleri (-) (TFRS 9 uygulayan b.)	0	0
Kredi Karşılıkları (-) (TFRS 9 uygulamayan b.)	885	56
Personel Giderleri (-)	267	88
Diğer Faaliyet Giderleri (-)	1.016	133
Net Faaliyet Karı/Zararı	**5.965**	**194**
Birleşme İşlemi Sonrası Gelir Olarak Kaydedilen Fazlalık Tutarı	0	0
Özkaynak Yöntemi Uygulanan Ortaklıklardan Kar/Zarar	0	0
Net Parasal Pozisyon Kar/Zararı	0	0
Sürdürülen Faaliyetler Vergi Öncesi Kar/Zarar	**5.965**	**194**
Sürdürülen Faaliyetler Vergi Karşılığı (±)	-1.793	-59
Sürdürülen Faaliyetler Dönem Net Kar/Zararı	**4.171**	**135**
Durdurulan Faaliyetler Dönem Net Kar/Zararı	**0**	**0**
Net Dönem Karı / Zararı	**4.171**	**135**

Tera Yatırım Bankası A.Ş. Aralık 2025

Rasyolar

(%)

	Aralık 2025	Aralık 2024
Sermaye Yeterliliği		
Sermaye Yeterliliği Oranı	24,7	16,4
Özkaynaklar / Toplam Varlıklar	27,6	24,7
(Özkaynaklar - Duran Varlıklar) / Toplam Varlıklar	26,6	22,2
Net Bilanço Pozisyonu / Özkaynaklar	-32,6	-25,7
(Net Bilanço Pozisyonu + Net Nazım Hesap Pozisyonu) / Özkaynaklar	-1,6	0,7
Bilanço Yapısı		
TP Varlıklar / Toplam Varlıklar	98,0	84,2
TP Yükümlülükler / Toplam Yükümlülükler	89,0	77,8
YP Varlıklar / YP Yükümlülükler	18,3	71,4
TP Mevduat / Toplam Mevduat	-	-
TP Krediler / Toplam Krediler	98,4	88,1
Toplam Mevduat / Toplam Varlıklar	0,0	0,0
Alınan Krediler / Toplam Varlıklar	4,9	25,3
Aktif Kalitesi		
Finansal Varlıklar (net) / Toplam Varlıklar	17,4	7,8
Toplam Krediler / Toplam Varlıklar	63,3	87,8
Toplam Krediler / Toplam Mevduat	-	-
Duran Varlıklar / Toplam Varlıklar	1,0	2,5
Donuk Alacaklar / Toplam Krediler	-0,8	0,0
Tüketici Kredileri / Toplam Krediler	6,4	0,0
Likidite		
Likit Varlıklar / Toplam Varlıklar	1,3	5,4
Likit Varlıklar / Kısa Vadeli Yükümlülükler	3,3	13,4
TP Likit Varlıklar / Toplam Varlıklar	0,3	0,2
Karlılık		
Ortalama Aktif Karlılığı	32,3	9,0
Ortalama Özkaynak Karlılığı	121,6	22,2
Sürdürülen Faaliyeler Dönem Net Kar (Zarar) / Toplam Varlıklar	15,0	5,1
Gelir-Gider Yapısı		
Karşılık Sonrası Net Faiz Geliri / Toplam Varlıklar	2,6	13,3
Karşılık Sonrası Net Faiz Geliri / Faaliyet Brüt Karı	9,0	74,5
Faiz Dışı Gelirler (net) / Toplam Varlıklar	23,5	2,4
Diğer Faaliyet Giderleri / Toplam Varlıklar	3,7	5,0
Personel Giderleri / Diğer Faaliyet Giderleri	26,2	66,5
Faiz Dışı Gelirler (net) / Diğer Faaliyet Giderleri	641,0	48,2

Türk Eximbank

Varlıklar

(Milyon TL)

	Aralık 2025			%	Aralık 2024			%
	TP	YP	Toplam	Dağ.	TP	YP	Toplam	Dağ.
Finansal Varlıklar (Net)	**55.311**	**45.323**	**100.633**	**7,8**	**24.535**	**34.493**	**59.028**	**6,8**
Nakit ve Nakit Benzerleri	**21.361**	**23.201**	**44.561**	**3,5**	**14.045**	**15.560**	**29.605**	**3,4**
Nakit Değerler ve Merkez Bankası	15	12.332	**12.347**	1,0	28	0	**28**	0,0
Bankalar	1.617	10.869	**12.486**	1,0	8.490	15.560	**24.050**	2,8
Para Piyasalarından Alacaklar	19.729	0	**19.729**	1,5	5.526	0	**5.526**	0,6
Beklenen Zarar Karşılıkları (-) (TFRS 9 uygulayan b.)	0	0	**0**	0,0	0	0	**0**	0,0
Gerçeğe Uygun Değer Farkı K/Z Yansıtılan FV	**0**	**0**	**0**	**0,0**	**0**	**356**	**356**	**0,0**
Devlet Borçlanma Senetleri	0	0	**0**	0,0	0	356	**356**	0,0
Sermayede Payı Temsil Eden Menkul Değerler	0	0	**0**	0,0	0	0	**0**	0,0
Diğer Finansal Varlıklar	0	0	**0**	0,0	0	0	**0**	0,0
Gerçeğe Uyg.D.Farkı Diğer Kaps. Gelire Yans. FV	**33.801**	**21.494**	**55.294**	**4,3**	**10.107**	**16.134**	**26.241**	**3,0**
Devlet Borçlanma Senetleri	32.746	16.069	**48.814**	3,8	9.310	12.258	**21.569**	2,5
Sermayede Payı Temsil Eden Menkul Değerler	1.055	5.425	**6.480**	0,5	796	3.875	**4.672**	0,5
Diğer Finansal Varlıklar	0	0	**0**	0,0	0	0	**0**	0,0
Türev Finansal Varlıklar	**149**	**628**	**777**	**0,1**	**383**	**2.444**	**2.827**	**0,3**
Türev FV Gerçeğe Uygun Değer Farkı K/Z Yan.Kısmı	149	449	**598**	0,0	383	1.732	**2.115**	0,2
Türev FV Ger.Uyg.D.Farkı Diğ.Kaps.Gel.Yans.Kısmı	0	179	**179**	0,0	0	712	**712**	0,1
İtfa Edilmiş Maliyeti ile Ölçülen FV (Net)	**450.305**	**688.042**	**1.138.348**	**88,1**	**277.619**	**494.452**	**772.071**	**88,7**
Krediler	**448.130**	**677.047**	**1.125.177**	**87,1**	**274.241**	**488.705**	**762.946**	**87,6**
Kiralama İşlemlerinden Alacaklar	**0**	**0**	**0**	**0,0**	**0**	**0**	**0**	**0,0**
Faktoring Alacakları	**0**	**0**	**0**	**0,0**	**0**	**0**	**0**	**0,0**
İtfa Edilmiş Maliyeti ile Ölçülen Diğer FV	**3.656**	**10.995**	**14.651**	**1,1**	**4.399**	**5.747**	**10.146**	**1,2**
Devlet Borçlanma Senetleri	3.656	8.361	**12.017**	0,9	4.376	5.747	**10.123**	1,2
Diğer Finansal Varlıklar	0	2.634	**2.634**	0,2	23	0	**23**	0,0
Beklenen Zarar Karşılık. (-) (TFRS 9 uygulayan b.)	**1.481**	**0**	**1.481**	**0,1**	**1.020**	**0**	**1.020**	**0,1**
Donuk Alacaklar (TFRS 9 uygulamayan b.)	**0**	**0**	**0**	**0,0**	**0**	**0**	**0**	**0,0**
Özel Karşılıklar (-) (TFRS 9 uygulamayan b.)	**0**	**0**	**0**	**0,0**	**0**	**0**	**0**	**0,0**
Satış Amaç. Elde Tut. ve Dur. Faal. İliş.Dur.V. (Net)	**0**	**0**	**0**	**0,0**	**0**	**0**	**0**	**0,0**
Satış Amaçlı	0	0	**0**	0,0	0	0	**0**	0,0
Durdurulan Faaliyetlere İlişkin	0	0	**0**	0,0	0	0	**0**	0,0
Ortaklık Yatırımları	**370**	**0**	**370**	**0,0**	**280**	**0**	**280**	**0,0**
İştirakler (Net)	**370**	**0**	**370**	**0,0**	**280**	**0**	**280**	**0,0**
Özkaynak Yöntemine Göre Değerlenenler	0	0	**0**	0,0	0	0	**0**	0,0
Konsolide Edilmeyenler	370	0	**370**	0,0	280	0	**280**	0,0
Bağlı Ortaklıklar (Net)	**0**	**0**	**0**	**0,0**	**0**	**0**	**0**	**0,0**
Konsolide Edilmeyen Mali Ortaklıklar	0	0	**0**	0,0	0	0	**0**	0,0
Konsolide Edilmeyen Mali Olmayan Ortaklıklar	0	0	**0**	0,0	0	0	**0**	0,0
Birlikte Kontrol Edilen Ortaklıklar (iş ortak.)(Net)	**0**	**0**	**0**	**0,0**	**0**	**0**	**0**	**0,0**
Özkaynak Yöntemine Göre Değerlenenler	0	0	**0**	0,0	0	0	**0**	0,0
Konsolide Edilmeyenler	0	0	**0**	0,0	0	0	**0**	0,0
Maddi Duran Varlıklar (Net)	**450**	**0**	**450**	**0,0**	**336**	**0**	**336**	**0,0**
Maddi Olmayan Duran Varlıklar (Net)	**232**	**0**	**232**	**0,0**	**108**	**0**	**108**	**0,0**
Şerefiye	0	0	**0**	0,0	0	0	**0**	0,0
Diğer	232	0	**232**	0,0	108	0	**108**	0,0
Yatırım Amaçlı Gayrimenkuller (Net)	**840**	**0**	**840**	**0,1**	**2**	**0**	**2**	**0,0**
Cari Vergi Varlığı	**0**	**0**	**0**	**0,0**	**0**	**0**	**0**	**0,0**
Ertelenmiş Vergi Varlığı	**0**	**0**	**0**	**0,0**	**0**	**0**	**0**	**0,0**
Diğer Aktifler	**48.021**	**2.591**	**50.612**	**3,9**	**36.883**	**1.864**	**38.746**	**4,5**
Toplam Varlıklar	**555.530**	**735.956**	**1.291.485**	**100,0**	**339.762**	**530.808**	**870.571**	**100,0**

Yükümlülükler

(Milyon TL)

	Aralık 2025			%	Aralık 2024			%
	TP	YP	Toplam	Dağ.	TP	YP	Toplam	Dağ.
Mevduat	**0**	**0**	**0**	**0,0**	**0**	**0**	**0**	**0,0**
Alınan Krediler	**396.781**	**474.965**	**871.746**	**67,5**	**256.990**	**337.045**	**594.036**	**68,2**
Para Piyasalarına Borçlar	**0**	**22.515**	**22.515**	**1,7**	**0**	**18.347**	**18.347**	**2,1**
İhraç Edilen Menkul Kıymetler (Net)	**0**	**226.360**	**226.360**	**17,5**	**0**	**150.814**	**150.814**	**17,3**
Bonolar	0	37.321	37.321	2,9	0	44.027	44.027	5,1
Varlığa Dayalı Menkul Kıymetler	0	0	0	0,0	0	0	0	0,0
Tahviller	0	189.039	189.039	14,6	0	106.787	106.787	12,3
Fonlar	**1.318**	**2.708**	**4.027**	**0,3**	**402**	**1.525**	**1.927**	**0,2**
Müstakriz Fonları	1.318	2.708	4.027	0,3	402	1.525	1.927	0,2
Diğer	0	0	0	0,0	0	0	0	0,0
Gerçeğe Uygun Değer Farkı K/Z Yansıtılan FY	**0**	**0**	**0**	**0,0**	**0**	**0**	**0**	**0,0**
Türev Finansal Yükümlülükler	**33**	**3.790**	**3.823**	**0,3**	**0**	**304**	**304**	**0,0**
Türev FY Gerçeğe Uygun Değer Farkı K/Z Yans. Kısmı	33	3.565	3.598	0,3	0	232	232	0,0
Türev FY Ger.Uyg.Değ.Farkı Diğ.Kaps.Gelire Yans. Kısm	0	225	225	0,0	0	71	71	0,0
Faktoring Yükümlülükleri	**0**	**0**	**0**	**0,0**	**0**	**0**	**0**	**0,0**
Kiralama İşlemlerinden Yükümlülükler (Net)	**228**	**0**	**228**	**0,0**	**138**	**0**	**138**	**0,0**
Karşılıklar	**2.529**	**0**	**2.529**	**0,2**	**2.274**	**0**	**2.274**	**0,3**
Genel Karşılıklar (TFRS 9 uygulamayan b.)	0	0	0	0,0	0	0	0	0,0
Yeniden Yapılanma Karşılığı	0	0	0	0,0	0	0	0	0,0
Çalışan Hakları Karşılığı	1.270	0	1.270	0,1	828	0	828	0,1
Sigorta Teknik Karşılıkları (Net)	0	0	0	0,0	0	0	0	0,0
Diğer Karşılıklar	1.259	0	1.259	0,1	1.446	0	1.446	0,2
Cari Vergi Borcu	**276**	**0**	**276**	**0,0**	**160**	**0**	**160**	**0,0**
Ertelenmiş Vergi Borcu	**0**	**0**	**0**	**0,0**	**0**	**0**	**0**	**0,0**
Satış Amaç.Elde Tut.ve Dur..Faal.İliş. DV Borçları (Net)	**0**	**0**	**0**	**0,0**	**0**	**0**	**0**	**0,0**
Satış Amaçlı	0	0	0	0,0	0	0	0	0,0
Durdurulan Faaliyetlere İlişkin	0	0	0	0,0	0	0	0	0,0
Sermaye Benzeri Borçlanma Araçları	**3.004**	**0**	**3.004**	**0,2**	**3.003**	**0**	**3.003**	**0,3**
Krediler	0	0	0	0,0	0	0	0	0,0
Diğer Borçlanma Araçları	3.004	0	3.004	0,2	3.003	0	3.003	0,3
Diğer Yükümlülükler	**2.621**	**5.665**	**8.286**	**0,6**	**747**	**5.814**	**6.561**	**0,8**
Özkaynaklar	**147.633**	**1.060**	**148.693**	**11,5**	**93.002**	**4**	**93.007**	**10,7**
Ödenmiş Sermaye	**88.370**	**0**	**88.370**	**6,8**	**55.270**	**0**	**55.270**	**6,3**
Sermaye Yedekleri	**0**	**0**	**0**	**0,0**	**0**	**0**	**0**	**0,0**
Hisse Senedi İhraç Primleri	0	0	**0**	0,0	0	0	**0**	0,0
Hisse Senedi İptal Kârları	0	0	**0**	0,0	0	0	**0**	0,0
Diğer Sermaye Yedekleri	0	0	**0**	0,0	0	0	**0**	0,0
K/Z'da Yen.Sınıf.mayacak Bir.Diğ.Kaps.Gel./Gid.	**2.490**	**708**	**3.198**	**0,2**	**1.374**	**0**	**1.374**	**0,2**
K/Z'da Yen.Sınıf.dırılacak Bir.Diğ.Kaps.Gel./Gid.	**-1.984**	**352**	**-1.632**	**-0,1**	**-84**	**4**	**-79**	**0,0**
Kâr Yedekleri	**3.342**	**0**	**3.342**	**0,3**	**1.601**	**0**	**1.601**	**0,2**
Yasal Yedekler	3.342	0	**3.342**	0,3	1.600	0	**1.600**	0,2
Statü Yedekleri	0	0	**0**	0,0	0	0	**0**	0,0
Olağanüstü Yedekler	0	0	**0**	0,0	1	0	**1**	0,0
Diğer Kâr Yedekleri	0	0	**0**	0,0	0	0	**0**	0,0
Kâr veya Zarar	**55.415**	**0**	**55.415**	**4,3**	**34.841**	**0**	**34.841**	**4,0**
Geçmiş Yıllar Kâr veya Zararları	818	0	**818**	0,1	0	0	**0**	0,0
Dönem Net Kâr veya Zararı	54.597	0	**54.597**	4,2	34.841	0	**34.841**	4,0
Toplam Yükümlülükler	**554.423**	**737.062**	**1.291.485**	**100,0**	**356.718**	**513.853**	**870.571**	**100,0**

Türk Eximbank

Bilanço Dışı Yükümlülükler

(Milyon TL)

	Aralık 2025			Aralık 2024		
	TP	YP	Toplam	TP	YP	Toplam
Garanti ve Kefaletler	**5.458**	**120.632**	**126.090**	**2.499**	**81.387**	**83.887**
Teminat Mektupları	0	5.104	**5.104**	0	482	**482**
Banka Kredileri	0	0	**0**	0	0	**0**
Akreditifler	0	960	**960**	0	0	**0**
Garanti Verilen Prefinansmanlar	0	0	**0**	0	0	**0**
Cirolar	0	0	**0**	0	0	**0**
Diğer Garanti ve Kefaletler	5.458	114.569	**120.026**	2.499	80.905	**83.405**
Taahhütler	**93.293**	**141.145**	**234.438**	**30.042**	**96.653**	**126.695**
Cayılamaz Taahhütler	114	1.162	**1.277**	13	32	**45**
Cayılabilir Taahhütler	93.179	139.982	**233.162**	30.029	96.621	**126.650**
Türev Finansal Araçlar	**19.992**	**371.765**	**391.757**	**19.086**	**213.253**	**232.339**
Riskten Korunma Amaçlı Türev Finansal Araçlar	0	330.963	**330.963**	0	131.019	**131.019**
Alım Satım Amaçlı İşlemler	19.992	40.802	**60.794**	19.086	82.234	**101.320**
Emanet ve Rehinli Kıymetler	**1.066.817**	**5.952.893**	**7.019.710**	**718.990**	**2.235.067**	**2.954.058**
Emanet Kıymetler	0	98	**98**	0	0	**0**
Rehinli Kıymetler	1.205	2.307	**3.512**	210	1.999	**2.208**
Kabul Edilen Avaller ve Kefaletler	1.065.611	5.950.488	**7.016.099**	718.780	2.233.069	**2.951.849**
Toplam Bilanço Dışı Hesaplar	**1.185.560**	**6.586.435**	**7.771.995**	**770.617**	**2.626.361**	**3.396.978**

Gelir ve Gider Kalemleri

(Milyon TL)

	Aralık 2025	Aralık 2024
Faiz Gelirleri	**162.111**	**127.291**
Kredilerden Alınan Faizler	141.509	111.713
Zorunlu Karşılıklardan Alınan Faizler	0	0
Bankalardan Alınan Faizler	1.784	4.324
Para Piyasası İşlemlerinden Alınan Faizler	8.282	7.853
Menkul Değerlerden Alınan Faizler	9.891	3.164
Diğer Faiz Gelirleri	645	237
Faiz Giderleri	**108.655**	**91.970**
Mevduata Verilen Faizler	0	0
Kullanılan Kredilere Verilen Faizler	93.578	81.399
Para Piyasası İşlemlerine Verilen Faizler	0	0
İhraç Edilen Menkul Kıymetlere Verilen Faizler	13.690	9.568
Diğer Faiz Giderleri	1.387	1.002
Net Faiz Geliri/Gideri	**53.456**	**35.321**
Net Ücret ve Komisyon Gelirleri/Giderleri	**3.439**	**2.286**
Alınan Ücret ve Komisyonlar	5.397	3.772
Verilen Ücret ve Komisyonlar (-)	1.959	1.485
Temettü Gelirleri	**125**	**88**
Ticari Kar/Zarar (Net)	**3.902**	**1.247**
Sermaye Piyasası İşlemleri Kâr/Zararı	0	-32
Türev Finansal İşlemlerden Kar/Zarar	-10.851	4.511
Kambiyo İşlemleri Kâr/Zararı	14.753	-3.232
Diğer Faaliyet Gelirleri	**816**	**549**
Faaliyet Brüt Karı	**61.738**	**39.492**
Beklenen Zarar Karşılıkları Giderleri (-) (TFRS 9 uygulayan b.)	764	330
Diğer Karşılık Giderleri (-) (TFRS 9 uygulayan b.)	149	313
Kredi Karşılıkları (-) (TFRS 9 uygulamayan b.)	0	0
Personel Giderleri (-)	4.063	2.618
Diğer Faaliyet Giderleri (-)	2.165	1.390
Net Faaliyet Karı/Zararı	**54.597**	**34.841**
Birleşme İşlemi Sonrası Gelir Olarak Kaydedilen Fazlalık Tutarı	0	0
Özkaynak Yöntemi Uygulanan Ortaklıklardan Kar/Zarar	0	0
Net Parasal Pozisyon Kar/Zararı	0	0
Sürdürülen Faaliyetler Vergi Öncesi Kar/Zarar	**54.597**	**34.841**
Sürdürülen Faaliyetler Vergi Karşılığı (±)	0	0
Sürdürülen Faaliyetler Dönem Net Kar/Zararı	**54.597**	**34.841**
Durdurulan Faaliyetler Dönem Net Kar/Zararı	**0**	**0**
Net Dönem Karı / Zararı	**54.597**	**34.841**

Rasyolar

(%)

	Aralık 2025	Aralık 2024
Sermaye Yeterliliği		
Sermaye Yeterliliği Oranı	22,6	19,9
Özkaynaklar / Toplam Varlıklar	11,5	10,7
(Özkaynaklar - Duran Varlıklar) / Toplam Varlıklar	11,4	10,6
Net Bilanço Pozisyonu / Özkaynaklar	2,4	15,8
(Net Bilanço Pozisyonu + Net Nazım Hesap Pozisyonu) / Özkaynaklar	0,9	-0,5
Bilanço Yapısı		
TP Varlıklar / Toplam Varlıklar	43,0	39,0
TP Yükümlülükler / Toplam Yükümlülükler	42,9	41,0
YP Varlıklar / YP Yükümlülükler	99,8	103,3
TP Mevduat / Toplam Mevduat	-	-
TP Krediler / Toplam Krediler	39,8	35,9
Toplam Mevduat / Toplam Varlıklar	0,0	0,0
Alınan Krediler / Toplam Varlıklar	67,5	68,2
Aktif Kalitesi		
Finansal Varlıklar (net) / Toplam Varlıklar	7,8	6,8
Toplam Krediler / Toplam Varlıklar	87,1	87,6
Toplam Krediler / Toplam Mevduat	-	-
Duran Varlıklar / Toplam Varlıklar	0,1	0,1
Donuk Alacaklar / Toplam Krediler	0,1	0,1
Tüketici Kredileri / Toplam Krediler	0,0	0,0
Likidite		
Likit Varlıklar / Toplam Varlıklar	3,5	3,4
Likit Varlıklar / Kısa Vadeli Yükümlülükler	51,9	56,2
TP Likit Varlıklar / Toplam Varlıklar	1,7	1,6
Karlılık		
Ortalama Aktif Karlılığı	4,8	4,4
Ortalama Özkaynak Karlılığı	43,5	44,6
Sürdürülen Faaliyeler Dönem Net Kar (Zarar) / Toplam Varlıklar	4,2	4,0
Gelir-Gider Yapısı		
Karşılık Sonrası Net Faiz Geliri / Toplam Varlıklar	4,1	4,0
Karşılık Sonrası Net Faiz Geliri / Faaliyet Brüt Karı	85,1	87,8
Faiz Dışı Gelirler (net) / Toplam Varlıklar	0,6	0,5
Diğer Faaliyet Giderleri / Toplam Varlıklar	0,2	0,2
Personel Giderleri / Diğer Faaliyet Giderleri	187,7	188,3
Faiz Dışı Gelirler (net) / Diğer Faaliyet Giderleri	382,5	300,0

Türkiye Kalkınma ve Yatırım Bankası A.Ş.

Varlıklar

(Milyon TL)

	Aralık 2025			%	Aralık 2024			%
	TP	YP	Toplam	Dağ.	TP	YP	Toplam	Dağ.
Finansal Varlıklar (Net)	**40.380**	**28.135**	**68.515**	**33,7**	**25.304**	**23.656**	**48.960**	**31,9**
Nakit ve Nakit Benzerleri	**32.099**	**1.680**	**33.779**	**16,6**	**20.942**	**1.660**	**22.601**	**14,7**
Nakit Değerler ve Merkez Bankası	1	0	**1**	0,0	2	0	**2**	0,0
Bankalar	22.399	1.680	**24.079**	11,8	11.023	1.660	**12.682**	8,3
Para Piyasalarından Alacaklar	9.707	0	**9.707**	4,8	9.922	0	**9.922**	6,5
Beklenen Zarar Karşılıkları (-) (TFRS 9 uygulayan b.)	-8	0	**-8**	0,0	-5	0	**-5**	0,0
Gerçeğe Uygun Değer Farkı K/Z Yansıtılan FV	**602**	**387**	**989**	**0,5**	**416**	**281**	**697**	**0,5**
Devlet Borçlanma Senetleri	0	0	**0**	0,0	0	0	**0**	0,0
Sermayede Payı Temsil Eden Menkul Değerler	602	387	**989**	0,5	416	281	**697**	0,5
Diğer Finansal Varlıklar	0	0	**0**	0,0	0	0	**0**	0,0
Gerçeğe Uyg.D.Farkı Diğer Kaps. Gelire Yans. FV	**7.649**	**26.066**	**33.715**	**16,6**	**3.802**	**21.715**	**25.518**	**16,6**
Devlet Borçlanma Senetleri	5.261	8.353	**13.614**	6,7	3.201	5.848	**9.049**	5,9
Sermayede Payı Temsil Eden Menkul Değerler	9	0	**9**	0,0	9	0	**9**	0,0
Diğer Finansal Varlıklar	2.379	17.713	**20.093**	9,9	592	15.867	**16.459**	10,7
Türev Finansal Varlıklar	**30**	**1**	**31**	**0,0**	**144**	**0**	**144**	**0,1**
Türev FV Gerçeğe Uygun Değer Farkı K/Z Yan.Kısmı	30	1	**31**	0,0	144	0	**144**	0,1
Türev FV Ger.Uyg.D.Farkı Diğ.Kaps.Gel.Yans.Kısmı	0	0	**0**	0,0	0	0	**0**	0,0
İtfa Edilmiş Maliyeti ile Ölçülen FV (Net)	**33.777**	**99.889**	**133.666**	**65,7**	**30.910**	**72.576**	**103.486**	**67,4**
Krediler	**24.116**	**99.632**	**123.749**	**60,8**	**22.773**	**72.040**	**94.813**	**61,7**
Kiralama İşlemlerinden Alacaklar	**0**	**0**	**0**	**0,0**	**0**	**0**	**0**	**0,0**
Faktoring Alacakları	**0**	**0**	**0**	**0,0**	**0**	**0**	**0**	**0,0**
İtfa Edilmiş Maliyeti ile Ölçülen Diğer FV	**11.260**	**257**	**11.517**	**5,7**	**9.866**	**536**	**10.402**	**6,8**
Devlet Borçlanma Senetleri	11.260	257	**11.517**	5,7	9.866	536	**10.402**	6,8
Diğer Finansal Varlıklar	0	0	**0**	0,0	0	0	**0**	0,0
Beklenen Zarar Karşılık. (-) (TFRS 9 uygulayan b.)	**1.600**	**0**	**1.600**	**0,8**	**1.729**	**0**	**1.729**	**1,1**
Donuk Alacaklar (TFRS 9 uygulamayan b.)	**0**	**0**	**0**	**0,0**	**0**	**0**	**0**	**0,0**
Özel Karşılıklar (-) (TFRS 9 uygulamayan b.)	**0**	**0**	**0**	**0,0**	**0**	**0**	**0**	**0,0**
Satış Amaç. Elde Tut. ve Dur. Faal. İliş.Dur.V. (Net)	**0**	**0**	**0**	**0,0**	**0**	**0**	**0**	**0,0**
Satış Amaçlı	0	0	**0**	0,0	0	0	**0**	0,0
Durdurulan Faaliyetlere İlişkin	0	0	**0**	0,0	0	0	**0**	0,0
Ortaklık Yatırımları	**61**	**0**	**61**	**0,0**	**55**	**0**	**55**	**0,0**
İştirakler (Net)	**11**	**0**	**11**	**0,0**	**11**	**0**	**11**	**0,0**
Özkaynak Yöntemine Göre Değerlenenler	0	0	**0**	0,0	0	0	**0**	0,0
Konsolide Edilmeyenler	11	0	**11**	0,0	11	0	**11**	0,0
Bağlı Ortaklıklar (Net)	**50**	**0**	**50**	**0,0**	**44**	**0**	**44**	**0,0**
Konsolide Edilmeyen Mali Ortaklıklar	50	0	**50**	0,0	44	0	**44**	0,0
Konsolide Edilmeyen Mali Olmayan Ortaklıklar	0	0	**0**	0,0	0	0	**0**	0,0
Birlikte Kontrol Edilen Ortaklıklar (iş ortak.)(Net)	**0**	**0**	**0**	**0,0**	**0**	**0**	**0**	**0,0**
Özkaynak Yöntemine Göre Değerlenenler	0	0	**0**	0,0	0	0	**0**	0,0
Konsolide Edilmeyenler	0	0	**0**	0,0	0	0	**0**	0,0
Maddi Duran Varlıklar (Net)	**120**	**0**	**120**	**0,1**	**72**	**0**	**72**	**0,0**
Maddi Olmayan Duran Varlıklar (Net)	**64**	**0**	**64**	**0,0**	**52**	**0**	**52**	**0,0**
Şerefiye	0	0	**0**	0,0	0	0	**0**	0,0
Diğer	64	0	**64**	0,0	52	0	**52**	0,0
Yatırım Amaçlı Gayrimenkuller (Net)	**0**	**0**	**0**	**0,0**	**0**	**0**	**0**	**0,0**
Cari Vergi Varlığı	**0**	**0**	**0**	**0,0**	**0**	**0**	**0**	**0,0**
Ertelenmiş Vergi Varlığı	**468**	**0**	**468**	**0,2**	**477**	**0**	**477**	**0,3**
Diğer Aktifler	**338**	**369**	**707**	**0,3**	**254**	**240**	**494**	**0,3**
Toplam Varlıklar	**75.208**	**128.393**	**203.601**	**100,0**	**57.124**	**96.472**	**153.596**	**100,0**

Yükümlülükler

(Milyon TL)

	Aralık 2025			%	Aralık 2024			%
	TP	YP	Toplam	Dağ.	TP	YP	Toplam	Dağ.
Mevduat	**0**	**0**	**0**	**0,0**	**0**	**0**	**0**	**0,0**
Alınan Krediler	**23.472**	**116.456**	**139.928**	**68,7**	**21.904**	**86.380**	**108.285**	**70,5**
Para Piyasalarına Borçlar	**4.559**	**109**	**4.668**	**2,3**	**3.425**	**11**	**3.436**	**2,2**
İhraç Edilen Menkul Kıymetler (Net)	**0**	**5.109**	**5.109**	**2,5**	**0**	**3.736**	**3.736**	**2,4**
Bonolar	0	0	0	0,0	0	0	0	0,0
Varlığa Dayalı Menkul Kıymetler	0	0	0	0,0	0	0	0	0,0
Tahviller	0	5.109	5.109	2,5	0	3.736	3.736	2,4
Fonlar	**866**	**6.486**	**7.352**	**3,6**	**2.255**	**6.148**	**8.403**	**5,5**
Müstakriz Fonları	845	2.801	3.646	1,8	1.506	3.507	5.013	3,3
Diğer	21	3.685	3.706	1,8	749	2.641	3.390	2,2
Gerçeğe Uygun Değer Farkı K/Z Yansıtılan FY	**0**	**0**	**0**	**0,0**	**0**	**0**	**0**	**0,0**
Türev Finansal Yükümlülükler	**14**	**5**	**19**	**0,0**	**17**	**4**	**21**	**0,0**
Türev FY Gerçeğe Uygun Değer Farkı K/Z Yans. Kısmı	14	5	19	0,0	17	4	21	0,0
Türev FY Ger.Uyg.Değ.Farkı Diğ.Kaps.Gelire Yans. Kısm	0	0	0	0,0	0	0	0	0,0
Faktoring Yükümlülükleri	**0**	**0**	**0**	**0,0**	**0**	**0**	**0**	**0,0**
Kiralama İşlemlerinden Yükümlülükler (Net)	**20**	**0**	**20**	**0,0**	**22**	**0**	**22**	**0,0**
Karşılıklar	**705**	**0**	**705**	**0,3**	**599**	**0**	**599**	**0,4**
Genel Karşılıklar (TFRS 9 uygulamayan b.)	0	0	0	0,0	0	0	0	0,0
Yeniden Yapılanma Karşılığı	0	0	0	0,0	0	0	0	0,0
Çalışan Hakları Karşılığı	357	0	357	0,2	473	0	473	0,3
Sigorta Teknik Karşılıkları (Net)	0	0	0	0,0	0	0	0	0,0
Diğer Karşılıklar	349	0	349	0,2	126	0	126	0,1
Cari Vergi Borcu	**1.229**	**0**	**1.229**	**0,6**	**814**	**0**	**814**	**0,5**
Ertelenmiş Vergi Borcu	**0**	**0**	**0**	**0,0**	**0**	**0**	**0**	**0,0**
Satış Amaç.Elde Tut.ve Dur..Faal.İliş. DV Borçları (Net)	**0**	**0**	**0**	**0,0**	**0**	**0**	**0**	**0,0**
Satış Amaçlı	0	0	0	0,0	0	0	0	0,0
Durdurulan Faaliyetlere İlişkin	0	0	0	0,0	0	0	0	0,0
Sermaye Benzeri Borçlanma Araçları	**7.330**	**2.826**	**10.156**	**5,0**	**5.517**	**2.060**	**7.577**	**4,9**
Krediler	7.330	2.826	10.156	5,0	5.517	2.060	7.577	4,9
Diğer Borçlanma Araçları	0	0	0	0,0	0	0	0	0,0
Diğer Yükümlülükler	**670**	**120**	**791**	**0,4**	**592**	**115**	**707**	**0,5**
Özkaynaklar	**33.437**	**187**	**33.625**	**16,5**	**19.906**	**91**	**19.997**	**13,0**
Ödenmiş Sermaye	**10.000**	**0**	**10.000**	**4,9**	**5.500**	**0**	**5.500**	**3,6**
Sermaye Yedekleri	**212**	**0**	**212**	**0,1**	**211**	**0**	**211**	**0,1**
Hisse Senedi İhraç Primleri	6	0	**6**	0,0	5	0	**5**	0,0
Hisse Senedi İptal Kârları	0	0	**0**	0,0	0	0	**0**	0,0
Diğer Sermaye Yedekleri	206	0	**206**	0,1	206	0	**206**	0,1
K/Z'da Yen.Sınıf.mayacak Bir.Diğ.Kaps.Gel./Gid.	**7**	**0**	**7**	**0,0**	**2**	**0**	**2**	**0,0**
K/Z'da Yen.Sınıf.dırılacak Bir.Diğ.Kaps.Gel./Gid.	**28**	**187**	**215**	**0,1**	**11**	**91**	**103**	**0,1**
Kâr Yedekleri	**14.180**	**0**	**14.180**	**7,0**	**8.013**	**0**	**8.013**	**5,2**
Yasal Yedekler	730	0	**730**	0,4	422	0	**422**	0,3
Statü Yedekleri	0	0	**0**	0,0	0	0	**0**	0,0
Olağanüstü Yedekler	13.395	0	**13.395**	6,6	7.536	0	**7.536**	4,9
Diğer Kâr Yedekleri	54	0	**54**	0,0	54	0	**54**	0,0
Kâr veya Zarar	**9.010**	**0**	**9.010**	**4,4**	**6.168**	**0**	**6.168**	**4,0**
Geçmiş Yıllar Kâr veya Zararları	0	0	**0**	0,0	0	0	**0**	0,0
Dönem Net Kâr veya Zararı	9.010	0	**9.010**	4,4	6.168	0	**6.168**	4,0
Toplam Yükümlülükler	**72.302**	**131.299**	**203.601**	**100,0**	**55.051**	**98.545**	**153.596**	**100,0**

Türkiye Kalkınma ve Yatırım Bankası A.Ş.

Bilanço Dışı Yükümlülükler

(Milyon TL)

	Aralık 2025			Aralık 2024		
	TP	YP	Toplam	TP	YP	Toplam
Garanti ve Kefaletler	**128**	**5.442**	**5.570**	**149**	**4.926**	**5.075**
Teminat Mektupları	128	4.769	**4.897**	149	4.159	**4.308**
Banka Kredileri	0	0	**0**	0	0	**0**
Akreditifler	0	16	**16**	0	134	**134**
Garanti Verilen Prefinansmanlar	0	0	**0**	0	0	**0**
Cirolar	0	0	**0**	0	0	**0**
Diğer Garanti ve Kefaletler	0	657	**657**	0	633	**633**
Taahhütler	**19.594**	**37.421**	**57.015**	**3.895**	**15.541**	**19.436**
Cayılamaz Taahhütler	1.081	1.599	**2.680**	319	647	**965**
Cayılabilir Taahhütler	18.513	35.822	**54.335**	3.577	14.894	**18.471**
Türev Finansal Araçlar	**3.089**	**11.871**	**14.960**	**6.567**	**12.165**	**18.731**
Riskten Korunma Amaçlı Türev Finansal Araçlar	0	0	**0**	0	0	**0**
Alım Satım Amaçlı İşlemler	3.089	11.871	**14.960**	6.567	12.165	**18.731**
Emanet ve Rehinli Kıymetler	**132.330**	**726.340**	**858.671**	**131.261**	**549.735**	**680.996**
Emanet Kıymetler	126	0	**126**	136	0	**136**
Rehinli Kıymetler	132.204	726.340	**858.544**	131.125	549.735	**680.860**
Kabul Edilen Avaller ve Kefaletler	0	0	**0**	0	0	**0**
Toplam Bilanço Dışı Hesaplar	**155.142**	**781.075**	**936.216**	**141.872**	**582.367**	**724.238**

Gelir ve Gider Kalemleri

(Milyon TL)

	Aralık 2025	Aralık 2024
Faiz Gelirleri	**29.925**	**23.345**
Kredilerden Alınan Faizler	10.945	9.667
Zorunlu Karşılıklardan Alınan Faizler	0	0
Bankalardan Alınan Faizler	4.707	3.943
Para Piyasası İşlemlerinden Alınan Faizler	7.598	4.148
Menkul Değerlerden Alınan Faizler	6.608	5.586
Diğer Faiz Gelirleri	67	0
Faiz Giderleri	**14.343**	**12.078**
Mevduata Verilen Faizler	0	0
Kullanılan Kredilere Verilen Faizler	11.328	10.112
Para Piyasası İşlemlerine Verilen Faizler	1.172	1.406
İhraç Edilen Menkul Kıymetlere Verilen Faizler	347	260
Diğer Faiz Giderleri	1.496	300
Net Faiz Geliri/Gideri	**15.583**	**11.267**
Net Ücret ve Komisyon Gelirleri/Giderleri	**193**	**202**
Alınan Ücret ve Komisyonlar	248	242
Verilen Ücret ve Komisyonlar (-)	55	40
Temettü Gelirleri	**61**	**29**
Ticari Kar/Zarar (Net)	**-867**	**-798**
Sermaye Piyasası İşlemleri Kâr/Zararı	177	101
Türev Finansal İşlemlerden Kar/Zarar	-357	-730
Kambiyo İşlemleri Kâr/Zararı	-687	-170
Diğer Faaliyet Gelirleri	**831**	**432**
Faaliyet Brüt Karı	**15.801**	**11.132**
Beklenen Zarar Karşılıkları Giderleri (-) (TFRS 9 uygulayan b.)	394	734
Diğer Karşılık Giderleri (-) (TFRS 9 uygulayan b.)	506	453
Kredi Karşılıkları (-) (TFRS 9 uygulamayan b.)	0	0
Personel Giderleri (-)	1.279	826
Diğer Faaliyet Giderleri (-)	670	420
Net Faaliyet Karı/Zararı	**12.952**	**8.699**
Birleşme İşlemi Sonrası Gelir Olarak Kaydedilen Fazlalık Tutarı	0	0
Özkaynak Yöntemi Uygulanan Ortaklıklardan Kar/Zarar	0	0
Net Parasal Pozisyon Kar/Zararı	0	0
Sürdürülen Faaliyetler Vergi Öncesi Kar/Zarar	**12.952**	**8.699**
Sürdürülen Faaliyetler Vergi Karşılığı (±)	-3.942	-2.531
Sürdürülen Faaliyetler Dönem Net Kar/Zararı	**9.010**	**6.168**
Durdurulan Faaliyetler Dönem Net Kar/Zararı	**0**	**0**
Net Dönem Karı / Zararı	**9.010**	**6.168**

Türkiye Kalkınma ve Yatırım Bankası A.Ş. Aralık 2025

Rasyolar

(%)

	Aralık 2025	Aralık 2024
Sermaye Yeterliliği		
Sermaye Yeterliliği Oranı	21,8	18,0
Özkaynaklar / Toplam Varlıklar	16,5	13,0
(Özkaynaklar - Duran Varlıklar) / Toplam Varlıklar	16,4	12,9
Net Bilanço Pozisyonu / Özkaynaklar	-8,6	-10,4
(Net Bilanço Pozisyonu + Net Nazım Hesap Pozisyonu) / Özkaynaklar	-2,3	-0,1
Bilanço Yapısı		
TP Varlıklar / Toplam Varlıklar	36,9	37,2
TP Yükümlülükler / Toplam Yükümlülükler	35,5	35,8
YP Varlıklar / YP Yükümlülükler	97,8	97,9
TP Mevduat / Toplam Mevduat	-	-
TP Krediler / Toplam Krediler	19,5	24,0
Toplam Mevduat / Toplam Varlıklar	0,0	0,0
Alınan Krediler / Toplam Varlıklar	68,7	70,5
Aktif Kalitesi		
Finansal Varlıklar (net) / Toplam Varlıklar	33,7	31,9
Toplam Krediler / Toplam Varlıklar	60,8	61,7
Toplam Krediler / Toplam Mevduat	-	-
Duran Varlıklar / Toplam Varlıklar	0,1	0,1
Donuk Alacaklar / Toplam Krediler	0,5	0,8
Tüketici Kredileri / Toplam Krediler	0,0	0,0
Likidite		
Likit Varlıklar / Toplam Varlıklar	16,6	14,7
Likit Varlıklar / Kısa Vadeli Yükümlülükler	273,3	189,5
TP Likit Varlıklar / Toplam Varlıklar	15,8	13,6
Karlılık		
Ortalama Aktif Karlılığı	4,9	4,2
Ortalama Özkaynak Karlılığı	31,4	36,9
Sürdürülen Faaliyeler Dönem Net Kar (Zarar) / Toplam Varlıklar	4,4	4,0
Gelir-Gider Yapısı		
Karşılık Sonrası Net Faiz Geliri / Toplam Varlıklar	7,2	6,6
Karşılık Sonrası Net Faiz Geliri / Faaliyet Brüt Karı	92,9	90,5
Faiz Dışı Gelirler (net) / Toplam Varlıklar	0,1	-0,1
Diğer Faaliyet Giderleri / Toplam Varlıklar	0,3	0,3
Personel Giderleri / Diğer Faaliyet Giderleri	190,9	196,4
Faiz Dışı Gelirler (net) / Diğer Faaliyet Giderleri	32,6	-32,0

Türkiye Sınai Kalkınma Bankası A.Ş.

Varlıklar

(Milyon TL)

	Aralık 2025			%	Aralık 2024			%
	TP	YP	Toplam	Dağ.	TP	YP	Toplam	Dağ.
Finansal Varlıklar (Net)	**32.691**	**22.751**	**55.442**	**17,0**	**16.463**	**18.808**	**35.271**	**15,3**
Nakit ve Nakit Benzerleri	**9.818**	**14.136**	**23.953**	**7,3**	**1.927**	**10.549**	**12.476**	**5,4**
Nakit Değerler ve Merkez Bankası	0	5.703	**5.703**	1,7	1	2.880	**2.880**	1,2
Bankalar	3	8.439	**8.442**	2,6	3	7.673	**7.676**	3,3
Para Piyasalarından Alacaklar	9.815	0	**9.815**	3,0	1.924	0	**1.924**	0,8
Beklenen Zarar Karşılıkları (-) (TFRS 9 uygulayan b.)	-1	-6	**-7**	0,0	0	-3	**-4**	0,0
Gerçeğe Uygun Değer Farkı K/Z Yansıtılan FV	**2.889**	**0**	**2.889**	**0,9**	**1.384**	**0**	**1.384**	**0,6**
Devlet Borçlanma Senetleri	0	0	**0**	0,0	0	0	**0**	0,0
Sermayede Payı Temsil Eden Menkul Değerler	0	0	**0**	0,0	0	0	**0**	0,0
Diğer Finansal Varlıklar	2.889	0	**2.889**	0,9	1.384	0	**1.384**	0,6
Gerçeğe Uyg.D.Farkı Diğer Kaps. Gelire Yans. FV	**19.004**	**7.708**	**26.711**	**8,2**	**12.456**	**5.897**	**18.353**	**7,9**
Devlet Borçlanma Senetleri	18.295	6.496	**24.791**	7,6	11.611	5.006	**16.617**	7,2
Sermayede Payı Temsil Eden Menkul Değerler	301	1.212	**1.513**	0,5	198	892	**1.090**	0,5
Diğer Finansal Varlıklar	408	0	**408**	0,1	646	0	**646**	0,3
Türev Finansal Varlıklar	**980**	**907**	**1.887**	**0,6**	**696**	**2.361**	**3.057**	**1,3**
Türev FV Gerçeğe Uygun Değer Farkı K/Z Yan.Kısmı	980	907	**1.887**	0,6	696	2.361	**3.057**	1,3
Türev FV Ger.Uyg.D.Farkı Diğ.Kaps.Gel.Yans.Kısmı	0	0	**0**	0,0	0	0	**0**	0,0
İtfa Edilmiş Maliyeti ile Ölçülen FV (Net)	**21.110**	**231.536**	**252.646**	**77,3**	**20.799**	**161.791**	**182.590**	**79,0**
Krediler	**15.565**	**219.166**	**234.731**	**71,9**	**14.384**	**151.616**	**166.000**	**71,8**
Kiralama İşlemlerinden Alacaklar	**0**	**1.149**	**1.149**	**0,4**	**0**	**418**	**418**	**0,2**
Faktoring Alacakları	**0**	**0**	**0**	**0,0**	**0**	**0**	**0**	**0,0**
İtfa Edilmiş Maliyeti ile Ölçülen Diğer FV	**9.865**	**17.516**	**27.380**	**8,4**	**9.950**	**14.270**	**24.220**	**10,5**
Devlet Borçlanma Senetleri	9.865	17.516	**27.380**	8,4	9.950	14.270	**24.220**	10,5
Diğer Finansal Varlıklar	0	0	**0**	0,0	0	0	**0**	0,0
Beklenen Zarar Karşılık. (-) (TFRS 9 uygulayan b.)	**4.319**	**6.295**	**10.614**	**3,2**	**3.534**	**4.513**	**8.047**	**3,5**
Donuk Alacaklar (TFRS 9 uygulamayan b.)	**0**	**0**	**0**	**0,0**	**0**	**0**	**0**	**0,0**
Özel Karşılıklar (-) (TFRS 9 uygulamayan b.)	**0**	**0**	**0**	**0,0**	**0**	**0**	**0**	**0,0**
Satış Amaç. Elde Tut. ve Dur. Faal. İliş.Dur.V. (Net)	**0**	**0**	**0**	**0,0**	**0**	**0**	**0**	**0,0**
Satış Amaçlı	0	0	**0**	0,0	0	0	**0**	0,0
Durdurulan Faaliyetlere İlişkin	0	0	**0**	0,0	0	0	**0**	0,0
Ortaklık Yatırımları	**12.793**	**0**	**12.793**	**3,9**	**9.421**	**0**	**9.421**	**4,1**
İştirakler (Net)	**5.508**	**0**	**5.508**	**1,7**	**4.201**	**0**	**4.201**	**1,8**
Özkaynak Yöntemine Göre Değerlenenler	5.508	0	**5.508**	1,7	4.201	0	**4.201**	1,8
Konsolide Edilmeyenler	0	0	**0**	0,0	0	0	**0**	0,0
Bağlı Ortaklıklar (Net)	**7.285**	**0**	**7.285**	**2,2**	**5.219**	**0**	**5.219**	**2,3**
Konsolide Edilmeyen Mali Ortaklıklar	7.113	0	**7.113**	2,2	5.086	0	**5.086**	2,2
Konsolide Edilmeyen Mali Olmayan Ortaklıklar	172	0	**172**	0,1	133	0	**133**	0,1
Birlikte Kontrol Edilen Ortaklıklar (iş ortak.)(Net)	**0**	**0**	**0**	**0,0**	**0**	**0**	**0**	**0,0**
Özkaynak Yöntemine Göre Değerlenenler	0	0	**0**	0,0	0	0	**0**	0,0
Konsolide Edilmeyenler	0	0	**0**	0,0	0	0	**0**	0,0
Maddi Duran Varlıklar (Net)	**697**	**0**	**697**	**0,2**	**573**	**0**	**573**	**0,2**
Maddi Olmayan Duran Varlıklar (Net)	**21**	**0**	**21**	**0,0**	**6**	**0**	**6**	**0,0**
Şerefiye	0	0	**0**	0,0	0	0	**0**	0,0
Diğer	21	0	**21**	0,0	6	0	**6**	0,0
Yatırım Amaçlı Gayrimenkuller (Net)	**0**	**0**	**0**	**0,0**	**0**	**0**	**0**	**0,0**
Cari Vergi Varlığı	**0**	**0**	**0**	**0,0**	**0**	**0**	**0**	**0,0**
Ertelenmiş Vergi Varlığı	**597**	**0**	**597**	**0,2**	**265**	**0**	**265**	**0,1**
Diğer Aktifler	**4.172**	**288**	**4.460**	**1,4**	**3.010**	**125**	**3.135**	**1,4**
Toplam Varlıklar	**72.082**	**254.574**	**326.657**	**100,0**	**50.536**	**180.724**	**231.260**	**100,0**

Yükümlülükler

(Milyon TL)

	Aralık 2025			%	Aralık 2024			%
	TP	YP	Toplam	Dağ.	TP	YP	Toplam	Dağ.
Mevduat	**0**	**0**	**0**	**0,0**	**0**	**0**	**0**	**0,0**
Alınan Krediler	**2.727**	**190.892**	**193.618**	**59,3**	**19**	**123.982**	**124.001**	**53,6**
Para Piyasalarına Borçlar	**990**	**5.042**	**6.033**	**1,8**	**1.961**	**1.319**	**3.281**	**1,4**
İhraç Edilen Menkul Kıymetler (Net)	**0**	**60.594**	**60.594**	**18,5**	**0**	**51.562**	**51.562**	**22,3**
Bonolar	0	0	0	0,0	0	0	0	0,0
Varlığa Dayalı Menkul Kıymetler	0	0	0	0,0	0	0	0	0,0
Tahviller	0	60.594	60.594	18,5	0	51.562	51.562	22,3
Fonlar	**32**	**978**	**1.010**	**0,3**	**31**	**653**	**684**	**0,3**
Müstakriz Fonları	32	978	1.010	0,3	31	653	684	0,3
Diğer	0	0	0	0,0	0	0	0	0,0
Gerçeğe Uygun Değer Farkı K/Z Yansıtılan FY	**0**	**0**	**0**	**0,0**	**0**	**0**	**0**	**0,0**
Türev Finansal Yükümlülükler	**345**	**1.317**	**1.662**	**0,5**	**161**	**1.137**	**1.298**	**0,6**
Türev FY Gerçeğe Uygun Değer Farkı K/Z Yans. Kısmı	345	1.317	1.662	0,5	161	1.137	1.298	0,6
Türev FY Ger.Uyg.Değ.Farkı Diğ.Kaps.Gelire Yans. Kısm	0	0	0	0,0	0	0	0	0,0
Faktoring Yükümlülükleri	**0**	**0**	**0**	**0,0**	**0**	**0**	**0**	**0,0**
Kiralama İşlemlerinden Yükümlülükler (Net)	**194**	**0**	**194**	**0,1**	**248**	**0**	**248**	**0,1**
Karşılıklar	**1.471**	**141**	**1.612**	**0,5**	**2.285**	**85**	**2.370**	**1,0**
Genel Karşılıklar (TFRS 9 uygulamayan b.)	0	0	0	0,0	0	0	0	0,0
Yeniden Yapılanma Karşılığı	0	0	0	0,0	0	0	0	0,0
Çalışan Hakları Karşılığı	169	0	169	0,1	102	0	102	0,0
Sigorta Teknik Karşılıkları (Net)	0	0	0	0,0	0	0	0	0,0
Diğer Karşılıklar	1.302	141	1.443	0,4	2.183	85	2.268	1,0
Cari Vergi Borcu	**345**	**0**	**345**	**0,1**	**369**	**0**	**369**	**0,2**
Ertelenmiş Vergi Borcu	**0**	**0**	**0**	**0,0**	**0**	**0**	**0**	**0,0**
Satış Amaç.Elde Tut.ve Dur..Faal.İliş. DV Borçları (Net)	**0**	**0**	**0**	**0,0**	**0**	**0**	**0**	**0,0**
Satış Amaçlı	0	0	0	0,0	0	0	0	0,0
Durdurulan Faaliyetlere İlişkin	0	0	0	0,0	0	0	0	0,0
Sermaye Benzeri Borçlanma Araçları	**0**	**13.143**	**13.143**	**4,0**	**0**	**10.801**	**10.801**	**4,7**
Krediler	0	0	0	0,0	0	0	0	0,0
Diğer Borçlanma Araçları	0	13.143	13.143	4,0	0	10.801	10.801	4,7
Diğer Yükümlülükler	**901**	**1.896**	**2.796**	**0,9**	**574**	**3.595**	**4.169**	**1,8**
Özkaynaklar	**45.152**	**499**	**45.651**	**14,0**	**32.282**	**197**	**32.479**	**14,0**
Ödenmiş Sermaye	**2.800**	**0**	**2.800**	**0,9**	**2.800**	**0**	**2.800**	**1,2**
Sermaye Yedekleri	**25**	**0**	**25**	**0,0**	**15**	**0**	**15**	**0,0**
Hisse Senedi İhraç Primleri	0	0	**0**	0,0	0	0	**0**	0,0
Hisse Senedi İptal Kârları	0	0	**0**	0,0	0	0	**0**	0,0
Diğer Sermaye Yedekleri	25	0	**25**	0,0	15	0	**15**	0,0
K/Z'da Yen.Sınıf.mayacak Bir.Diğ.Kaps.Gel./Gid.	**4.861**	**336**	**5.197**	**1,6**	**3.896**	**230**	**4.126**	**1,8**
K/Z'da Yen.Sınıf.dırılacak Bir.Diğ.Kaps.Gel./Gid.	**930**	**163**	**1.093**	**0,3**	**382**	**-33**	**349**	**0,2**
Kâr Yedekleri	**25.154**	**0**	**25.154**	**7,7**	**15.054**	**0**	**15.054**	**6,5**
Yasal Yedekler	645	0	**645**	0,2	645	0	**645**	0,3
Statü Yedekleri	76	0	**76**	0,0	76	0	**76**	0,0
Olağanüstü Yedekler	24.430	0	**24.430**	7,5	14.330	0	**14.330**	6,2
Diğer Kâr Yedekleri	3	0	**3**	0,0	3	0	**3**	0,0
Kâr veya Zarar	**11.383**	**0**	**11.383**	**3,5**	**10.135**	**0**	**10.135**	**4,4**
Geçmiş Yıllar Kâr veya Zararları	0	0	**0**	0,0	0	0	**0**	0,0
Dönem Net Kâr veya Zararı	11.383	0	**11.383**	3,5	10.135	0	**10.135**	4,4
Toplam Yükümlülükler	**52.156**	**274.501**	**326.657**	**100,0**	**37.929**	**193.331**	**231.260**	**100,0**

Türkiye Sınai Kalkınma Bankası A.Ş.

Bilanço Dışı Yükümlülükler

(Milyon TL)

	Aralık 2025			Aralık 2024		
	TP	YP	Toplam	TP	YP	Toplam
Garanti ve Kefaletler	**1.468**	**32.635**	**34.103**	**3.350**	**18.245**	**21.595**
Teminat Mektupları	1.468	13.519	**14.987**	2.818	5.809	**8.627**
Banka Kredileri	0	546	**546**	0	131	**131**
Akreditifler	0	18.570	**18.570**	532	12.305	**12.837**
Garanti Verilen Prefinansmanlar	0	0	**0**	0	0	**0**
Cirolar	0	0	**0**	0	0	**0**
Diğer Garanti ve Kefaletler	0	0	**0**	0	0	**0**
Taahhütler	**4.924**	**23.214**	**28.138**	**2.806**	**8.648**	**11.454**
Cayılamaz Taahhütler	2.443	3.181	**5.624**	1.219	641	**1.859**
Cayılabilir Taahhütler	2.481	20.033	**22.514**	1.587	8.008	**9.595**
Türev Finansal Araçlar	**26.582**	**231.968**	**258.550**	**17.293**	**168.124**	**185.417**
Riskten Korunma Amaçlı Türev Finansal Araçlar	0	89.530	**89.530**	0	69.299	**69.299**
Alım Satım Amaçlı İşlemler	26.582	142.439	**169.020**	17.293	98.825	**116.118**
Emanet ve Rehinli Kıymetler	**653.835**	**3.915.209**	**4.569.044**	**445.423**	**2.800.962**	**3.246.385**
Emanet Kıymetler	271	6.430	**6.701**	720	2.736	**3.456**
Rehinli Kıymetler	637.289	3.141.912	**3.779.201**	429.582	2.269.143	**2.698.725**
Kabul Edilen Avaller ve Kefaletler	16.276	766.867	**783.143**	15.120	529.083	**544.203**
Toplam Bilanço Dışı Hesaplar	**686.809**	**4.203.026**	**4.889.836**	**468.872**	**2.995.979**	**3.464.851**

Gelir ve Gider Kalemleri

(Milyon TL)

	Aralık 2025	Aralık 2024
Faiz Gelirleri	**34.913**	**28.643**
Kredilerden Alınan Faizler	20.736	16.853
Zorunlu Karşılıklardan Alınan Faizler	0	1
Bankalardan Alınan Faizler	117	89
Para Piyasası İşlemlerinden Alınan Faizler	3.148	3.095
Menkul Değerlerden Alınan Faizler	10.549	8.410
Diğer Faiz Gelirleri	362	195
Faiz Giderleri	**17.842**	**13.538**
Mevduata Verilen Faizler	0	0
Kullanılan Kredilere Verilen Faizler	9.283	7.912
Para Piyasası İşlemlerine Verilen Faizler	3.382	1.719
İhraç Edilen Menkul Kıymetlere Verilen Faizler	5.059	3.709
Diğer Faiz Giderleri	118	198
Net Faiz Geliri/Gideri	**17.070**	**15.105**
Net Ücret ve Komisyon Gelirleri/Giderleri	**426**	**514**
Alınan Ücret ve Komisyonlar	503	570
Verilen Ücret ve Komisyonlar (-)	76	56
Temettü Gelirleri	**10**	**7**
Ticari Kar/Zarar (Net)	**-478**	**-2.075**
Sermaye Piyasası İşlemleri Kâr/Zararı	619	135
Türev Finansal İşlemlerden Kar/Zarar	-12.529	-1.447
Kambiyo İşlemleri Kâr/Zararı	11.432	-762
Diğer Faaliyet Gelirleri	**3.077**	**888**
Faaliyet Brüt Karı	**20.105**	**14.439**
Beklenen Zarar Karşılıkları Giderleri (-) (TFRS 9 uygulayan b.)	4.280	564
Diğer Karşılık Giderleri (-) (TFRS 9 uygulayan b.)	90	330
Kredi Karşılıkları (-) (TFRS 9 uygulamayan b.)	0	0
Personel Giderleri (-)	2.487	1.523
Diğer Faaliyet Giderleri (-)	881	624
Net Faaliyet Karı/Zararı	**12.368**	**11.399**
Birleşme İşlemi Sonrası Gelir Olarak Kaydedilen Fazlalık Tutarı	0	0
Özkaynak Yöntemi Uygulanan Ortaklıklardan Kar/Zarar	2.454	2.280
Net Parasal Pozisyon Kar/Zararı	0	0
Sürdürülen Faaliyetler Vergi Öncesi Kar/Zarar	**14.822**	**13.679**
Sürdürülen Faaliyetler Vergi Karşılığı (±)	-3.439	-3.544
Sürdürülen Faaliyetler Dönem Net Kar/Zararı	**11.383**	**10.135**
Durdurulan Faaliyetler Dönem Net Kar/Zararı	**0**	**0**
Net Dönem Karı / Zararı	**11.383**	**10.135**

Türkiye Sınai Kalkınma Bankası A.Ş. Aralık 2025

Rasyolar

(%)

	Aralık 2025	Aralık 2024
Sermaye Yeterliliği		
Sermaye Yeterliliği Oranı	25,7	26,9
Özkaynaklar / Toplam Varlıklar	14,0	14,0
(Özkaynaklar - Duran Varlıklar) / Toplam Varlıklar	9,8	9,7
Net Bilanço Pozisyonu / Özkaynaklar	-40,2	-40,7
(Net Bilanço Pozisyonu + Net Nazım Hesap Pozisyonu) / Özkaynaklar	-1,1	-1,9
Bilanço Yapısı		
TP Varlıklar / Toplam Varlıklar	22,1	21,9
TP Yükümlülükler / Toplam Yükümlülükler	16,0	16,4
YP Varlıklar / YP Yükümlülükler	92,7	93,5
TP Mevduat / Toplam Mevduat	-	-
TP Krediler / Toplam Krediler	6,6	8,7
Toplam Mevduat / Toplam Varlıklar	0,0	0,0
Alınan Krediler / Toplam Varlıklar	59,3	53,6
Aktif Kalitesi		
Finansal Varlıklar (net) / Toplam Varlıklar	17,0	15,3
Toplam Krediler / Toplam Varlıklar	71,9	71,8
Toplam Krediler / Toplam Mevduat	-	-
Duran Varlıklar / Toplam Varlıklar	4,1	4,3
Donuk Alacaklar / Toplam Krediler	2,4	2,2
Tüketici Kredileri / Toplam Krediler	0,0	0,0
Likidite		
Likit Varlıklar / Toplam Varlıklar	7,3	5,4
Likit Varlıklar / Kısa Vadeli Yükümlülükler	84,6	64,5
TP Likit Varlıklar / Toplam Varlıklar	3,0	0,8
Karlılık		
Ortalama Aktif Karlılığı	3,9	4,7
Ortalama Özkaynak Karlılığı	27,9	36,4
Sürdürülen Faaliyeler Dönem Net Kar (Zarar) / Toplam Varlıklar	3,5	4,4
Gelir-Gider Yapısı		
Karşılık Sonrası Net Faiz Geliri / Toplam Varlıklar	3,9	6,1
Karşılık Sonrası Net Faiz Geliri / Faaliyet Brüt Karı	63,2	98,4
Faiz Dışı Gelirler (net) / Toplam Varlıklar	0,9	-0,3
Diğer Faaliyet Giderleri / Toplam Varlıklar	0,3	0,3
Personel Giderleri / Diğer Faaliyet Giderleri	282,3	244,2
Faiz Dışı Gelirler (net) / Diğer Faaliyet Giderleri	344,5	-106,7

Ekler

Tablo 1 31.12.2025 İtibarıyla Aktif Büyüklüklerine Göre Banka Sıralaması

(Milyon TL)

	Banka	Kuruluş Yılı	Toplam Aktifler	Toplam Krediler*	Toplam Mevduat	Toplam Özkaynaklar	Ödenmiş Sermaye	Net Dönem Kar/Zararı	Bilanço Dışı Hesaplar	Şube Sayısı (Adet)	Çalışan Sayısı (Adet)
1	Türkiye Cumhuriyeti Ziraat Bankası A.Ş.	1863	8.473.974	4.239.752	5.405.395	731.064	84.600	161.465	24.206.063	1.769	25.743
2	Türkiye Vakıflar Bankası T.A.O.	1954	5.388.290	3.012.454	3.449.195	322.381	9.916	70.050	104.025.567	978	19.147
3	Türkiye İş Bankası A.Ş.	1924	4.624.940	2.381.139	3.098.900	427.635	25.000	67.441	11.912.139	1.019	20.630
4	Türkiye Halk Bankası A.Ş.	1938	4.292.781	1.994.031	3.487.119	218.333	7.185	27.131	20.602.315	1.105	22.575
5	Türkiye Garanti Bankası A.Ş.	1946	3.820.942	2.281.613	2.563.506	444.370	4.200	110.605	22.688.697	794	20.337
6	Akbank T.A.Ş.	1984	3.336.007	1.782.069	2.071.580	310.158	5.200	57.247	13.329.711	647	12.591
7	Yapı ve Kredi Bankası A.Ş.	1944	3.171.616	1.784.099	1.783.460	255.605	8.447	47.090	12.056.273	740	14.637
8	QNB Bank A.Ş.	1987	1.837.281	1.138.247	1.002.507	172.876	5.500	47.815	12.474.518	418	10.413
9	Denizbank A.Ş.	1997	1.733.043	1.010.061	992.955	215.848	19.639	54.904	12.478.746	576	11.972
10	Türk Eximbank	1987	1.291.485	1.125.177	0	148.693	88.370	54.597	7.771.995	24	883
11	Türk Ekonomi Bankası A.Ş.	1927	768.361	445.355	510.181	57.992	2.204	14.061	2.397.644	426	7.918
12	İller Bankası A.Ş.	1933	354.853	111.832	0	127.407	86.652	20.992	192.563	19	2.596
13	Türkiye Sınai Kalkınma Bankası A.Ş.	1950	326.657	234.731	0	45.651	2.800	11.383	4.889.836	2	483
14	İstanbul Takas ve Saklama Bankası A.Ş.	1995	322.228	3.146	0	21.281	600	11.689	15.602.431	1	476
15	Enpara Bank A.Ş.	2023	250.148	154.736	205.483	18.910	12.475	5.656	293.855	1	1.402
16	ING Bank A.Ş.	1984	249.810	116.111	182.074	24.158	3.486	1.767	1.605.284	54	1.549
17	HSBC Bank A.Ş.	1990	243.621	67.864	164.033	24.529	652	8.215	1.150.375	36	1.327
18	Şekerbank T.A.Ş.	1953	204.362	115.772	139.899	13.299	2.500	2.078	4.188.813	239	3.718
19	Türkiye Kalkınma ve Yatırım Bankası A.Ş.	1975	203.601	123.749	0	33.625	10.000	9.010	936.216	1	401
20	Fibabanka A.Ş.	1984	191.217	84.295	124.732	20.046	1.358	5.707	1.225.209	35	1.571
21	Anadolubank A.Ş.	1997	180.063	88.851	95.943	28.617	1.100	9.421	1.416.611	96	1.505
22	Burgan Bank A.Ş.	1991	162.906	90.955	66.317	12.950	3.050	2.566	1.216.333	28	1.335
23	Aktif Yatırım Bankası A.Ş.	1998	137.156	63.328	0	17.324	1.194	5.584	855.641	16	747
24	Citibank A.Ş.	1981	136.276	18.521	101.346	29.592	34	18.055	379.734	2	362
25	Odea Bank A.Ş.	2011	122.960	52.915	70.555	6.174	5.262	-1.868	693.080	35	1.211
26	Alternatifbank A.Ş.	1991	118.483	63.755	44.441	9.006	2.214	1.835	597.732	15	521
27	ICBC Turkey Bank A.Ş.	1986	100.016	39.412	35.756	3.892	860	-92	734.506	19	531
28	Nurol Yatırım Bankası A.Ş.	1998	96.482	50.806	0	12.848	5.900	4.597	252.320	1	159

	Banka	Kuruluş Yılı	Toplam Aktifler	Toplam Krediler*	Toplam Mevduat	Toplam Özkaynaklar	Ödenmiş Sermaye	Net Dönem Kar/Zararı	Bilanço Dışı Hesaplar	Şube Sayısı (Adet)	Çalışan Sayısı (Adet)
29	MUFG Bank Turkey A.Ş.	2012	88.777	50.881	24.114	8.136	528	2.694	43.369	1	77
30	Türk Ticaret Bankası A.Ş.	1913	47.032	26.028	35.609	9.726	9.234	560	221.256	11	401
31	Deutsche Bank A.Ş.	1988	36.362	7.623	16.062	7.856	470	3.340	135.768	1	118
32	Destek Yatırım Bankası A.Ş.	2021	30.522	21.475	0	5.082	1.600	1.282	205.591	1	95
33	Arap Türk Bankası A.Ş.	1977	28.122	12.900	14.948	5.228	3.221	565	32.641	4	251
34	Tera Yatırım Bankası A.Ş.	2021	27.778	17.572	0	7.677	3.500	4.171	102.547	1	124
35	Golden Global Yatırım Bankası A.Ş.	2019	25.025	11.165	0	3.114	1.650	1.060	159.428	1	109
36	Turkland Bank A.Ş.	1991	18.877	9.157	14.899	1.528	1.000	91	39.233	6	191
37	JPMorgan Chase Bank N.A.	1984	17.532	0	8.534	7.871	100	4.679	6.789	1	74
38	Pasha Yatırım Bankası A.Ş.	1987	14.809	7.178	0	2.390	500	638	16.868	1	66
39	Birleşik Fon Bankası A.Ş.	1958	12.514	5.866	3.717	806	461	179	5.644	1	219
40	Q Yatırım Bankası A.Ş.	2022	11.566	8.817	0	1.729	1.500	215	189.667	4	140
41	Intesa Sanpaolo S.p.A.	2013	11.118	8.158	27	6.065	677	1.597	1.790	1	29
42	Hedef Yatırım Bankası A.Ş.	2022	10.292	6.167	0	3.230	3.000	138	109.150	1	68
43	Bank of China Turkey A.Ş.	2017	10.246	266	5.970	3.876	1.051	884	12.774	1	54
44	D Yatırım Bankası A.Ş.	2020	9.538	6.540	0	1.977	1.400	304	18.896	1	74
45	Misyon Yatırım Bankası A.Ş.	2021	9.071	6.235	0	1.370	2.000	-316	132.436	1	83
46	Turkish Bank A.Ş.	1981	8.634	2.629	6.651	990	600	379	97.183	6	115
47	Bank of America Yatırım Bank A.Ş.	1992	5.965	0	0	5.056	50	1.456	18.940	1	43
48	Ziraat Dinamik Banka A.Ş.	2023	4.196	308	194	2.775	2.500	203	1.761	1	126
49	Colendi Bank A.Ş.	2023	4.108	612	1.160	2.039	2.000	4	1.940	1	98
50	Aytemiz Yatırım Bankası A.Ş.	2024	3.515	2.623	0	3.186	2.800	345	15.358	1	49
51	Rabobank A.Ş.	2013	2.300	0	0	2.174	684	379	1	1	30
52	GSD Yatırım Bankası A.Ş.	1998	2.248	560	0	1.806	240	576	33.263	3	42
53	Bank Mellat	1984	2.080	397	1.012	980	200	144	8.943	3	39
54	BankPozitif Kredi ve Kalkınma Bankası A.Ş.	1998	1.385	165	0	784	337	113	20.373	1	43
55	Standard Chartered Yatırım Bankası Türk A.Ş.	1990	990	0	0	715	40	303	0	1	32
56	Diler Yatırım Bankası A.Ş.	1998	314	89	0	252	60	3	1.026	1	19
57	Société Générale (SA)	1989	256	0	0	80	135	11	3	1	29
58	FUPS Bank A.Ş.**	2023	0	0	0	0	0	0	0	1	58
	Toplam		**42.584.730**	**22.888.188**	**25.728.273**	**3.852.762**	**441.935**	**854.998**	**281.806.847**	**9.156**	**189.636**

** Toplam Krediler = "Varlıklar" tablosundaki "İtfa Edilmiş Maliyeti ile Ölçülen Finansal Varlıklar (net)" başlığı altında yer alan "Krediler" rakamı kullanılmıştır.*

*** FUPS Bank A.Ş., 31 Aralık 2025 İtibarıyla "Kamuya Açıklanacak Finansal Tablolar, Bunlara İlişkin Açıklama ve Dipnotlar ile Sınırlı Denetim Raporu" hazırlanmasından muaf tutulmuştur.*

Tablo 2 31.12.2025 İtibarıyla Banka ve Gruplar Bazında Şube ve Çalışan Sayıları

	Banka Sayısı	Şube Sayısı	Çalışan Sayısı
Sektör Toplamı	**58**	**9.156**	**189.636**
Mevduat Bankaları	**37**	**9.073**	**182.904**
Kamu Sermayeli Bankalar	**4**	**3.853**	**67.591**
Türkiye Cumhuriyeti Ziraat Bankası A.Ş.		1.769	25.743
Türkiye Halk Bankası A.Ş.		1.105	22.575
Türkiye Vakıflar Bankası T.A.O.		978	19.147
Ziraat Dinamik Banka A.Ş.		1	126
Özel Sermayeli Bankalar	**11**	**3.221**	**63.242**
Akbank T.A.Ş.		647	12.591
Anadolubank A.Ş.		96	1.505
Colendi Bank A.Ş.		1	98
Fibabanka A.Ş.		35	1.571
FUPS Bank A.Ş.		1	58
Şekerbank T.A.Ş.		239	3.718
Turkish Bank A.Ş.		6	115
Türk Ekonomi Bankası A.Ş.		426	7.918
Türk Ticaret Bankası A.Ş.		11	401
Türkiye İş Bankası A.Ş.		1.019	20.630
Yapı ve Kredi Bankası A.Ş.		740	14.637

	Banka Sayısı	Şube Sayısı	Çalışan Sayısı
Tas.Mevd.Sig. Fon.Devr. Bankalar	**1**	**1**	**219**
Birleşik Fon Bankası A.Ş.		1	219
Yabancı Sermayeli Bankalar	**21**	**1.998**	**51.852**
Alternatifbank A.Ş.		15	521
Arap Türk Bankası A.Ş.		4	251
Bank Mellat		3	39
Bank of China Turkey A.Ş.		1	54
Burgan Bank A.Ş.		28	1.335
Citibank A.Ş.		2	362
Denizbank A.Ş.		576	11.972
Deutsche Bank A.Ş.		1	118
Enpara Bank A.Ş.		1	1.402
HSBC Bank A.Ş.		36	1.327
ICBC Turkey Bank A.Ş.		19	531
ING Bank A.Ş.		54	1.549
Intesa Sanpaolo S.p.A.		1	29
JPMorgan Chase Bank N.A.		1	74
MUFG Bank Turkey A.Ş.		1	77
Odea Bank A.Ş.		35	1.211
QNB Bank A.Ş.		418	10.413

	Banka Sayısı	Şube Sayısı	Çalışan Sayısı
Yabancı Sermayeli Mevduat Bankaları devamı…			
Rabobank A.Ş.		1	30
Société Générale (SA)		1	29
Turkland Bank A.Ş.		6	191
Türkiye Garanti Bankası A.Ş.		794	20.337

	Banka Sayısı	Şube Sayısı	Çalışan Sayısı
Kalkınma ve Yatırım Bankaları	**21**	**83**	**6.732**
Aktif Yatırım Bankası A.Ş.		16	747
Aytemiz Yatırım Bankası A.Ş.		1	49
Bank of America Yatırım Bank A.Ş.		1	43
BankPozitif Kredi ve Kalkınma Bankası A.Ş.		1	43
D Yatırım Bankası A.Ş.		1	74
Destek Yatırım Bankası A.Ş.		1	95
Diler Yatırım Bankası A.Ş.		1	19
Golden Global Yatırım Bankası A.Ş.		1	109
GSD Yatırım Bankası A.Ş.		3	42
Hedef Yatırım Bankası A.Ş.		1	68
İller Bankası A.Ş.		19	2.596
İstanbul Takas ve Saklama Bankası A.Ş.		1	476
Misyon Yatırım Bankası A.Ş.		1	83
Nurol Yatırım Bankası A.Ş.		1	159
Pasha Yatırım Bankası A.Ş.		1	66
Q Yatırım Bankası A.Ş.		4	140
Standard Chartered Yatırım Bankası Türk A.Ş.		1	32
Tera Yatırım Bankası A.Ş.		1	124
Türk Eximbank		24	883
Türkiye Kalkınma ve Yatırım Bankası A.Ş.		1	401
Türkiye Sınai Kalkınma Bankası A.Ş.		2	483

Tablo 3 31.12.2025 İtibarıyla Aktif ve Pasif Kalemlerin Kalan Vadelerine Göre Gösterimi

(Milyon TL)

	Vadesiz	1 Aya Kadar	1-3- Ay	3-12 Ay	1-5 Yıl	5 Yıl ve Üzeri	Dağıtılamayan	Toplam
Varlıklar								
Nakit Değerler (Kasa, Efektif Deposu, Yoldaki Paralar, Satın Alınan Çekler) ve TCMB	3.343.045	3.443.395	47.410	73	4	0	-56	**6.833.872**
Bankalar	729.398	593.420	37.375	17.861	774	0	1.114	**1.379.942**
Gerçeğe Uygun Değer Farkı Kâr veya Zarara Yansıtılan Menkul Değerler	53.258	60.105	157.111	153.739	90.020	58.585	63.382	**636.201**
Para Piyasalarından Alacaklar	4.143	490.709	11.410	1.236	0	0	-2	**507.495**
Gerçeğe Uygun Değer Farkı Diğer Kapsamlı Gelire Yansıtılan Finansal Varlıklar	19.843	172.584	126.434	589.392	2.189.321	1.065.960	8.269	**4.171.802**
Verilen Krediler	205.830	4.536.305	2.846.117	6.445.638	6.446.395	1.616.423	463.401	**22.560.110**
Itfa Edilmiş Maliyeti Uzerinden Değerlenen Finansal Varlıklar	0	163.458	57.785	170.198	2.006.670	1.154.950	-178	**3.552.884**
Diğer Varlıklar	381.549	186.045	58.898	73.754	93.288	22.818	2.120.383	**2.936.736**
Toplam Varlıklar	**4.737.066**	**9.646.021**	**3.342.540**	**7.451.891**	**10.826.472**	**3.918.736**	**2.656.315**	**42.579.041**
Yükümlülükler								
Bankalar Mevduatı	296.619	585.097	99.227	72.690	7.288	0	0	**1.060.920**
Diğer Mevduat	8.991.868	12.054.776	2.826.856	761.823	31.496	533	0	**24.667.353**
Diğer Mali Kuruluşlardan Sağlanan Fonlar	1.133	426.930	378.565	1.903.435	1.366.228	640.275	0	**4.716.566**
Para Piyasalarına Borçlar	0	1.860.130	126.847	208.033	209.652	1.894	2.155	**2.408.712**
İhraç Edilen Menkul Değerler	0	153.859	240.026	777.347	992.251	373.496	0	**2.536.977**
Muhtelif Borçlar	497.962	836.719	24.803	28.438	35.285	774	143.791	**1.567.772**
Diğer Yükümlülükler	382.151	366.165	145.057	93.454	211.735	215.696	4.206.483	**5.620.740**
Toplam Yükümlülükler	**10.169.732**	**16.283.675**	**3.841.382**	**3.845.219**	**2.853.935**	**1.232.669**	**4.352.429**	**42.579.041**
Net Likidite Açığı	**-5.432.666**	**-6.637.654**	**-498.842**	**3.606.671**	**7.972.537**	**2.686.067**	**-1.696.114**	**0**

Tablo 4 31.12.2025 İtibarıyla Varlıkların, Yükümlülüklerin ve Nazım Hesap Kalemlerinin Faize Duyarlılığı
(Yeniden fiyatlandırmaya kalan süreler itibariyle)

(Milyon TL)

	1 Aya Kadar	1-3 Ay	3-12 Ay	1-5 Yıl	5 Yıl ve Üzeri	Faizsiz	Toplam
Varlıklar							
Nakit Değerler (Kasa, Efektif Deposu, Yoldaki Paralar, Satın Alınan Çekler) ve T.C. Merkez Bnk.	2.728.304	12.564	0	0	0	4.086.959	**6.827.826**
Bankalar	625.803	37.839	17.861	774	0	696.561	**1.378.838**
Gerçeğe Uygun Değer Farkı Kar veya Zarara Yansıtılan Finansal Varlıklar	53.669	155.745	147.036	79.694	53.614	147.896	**637.655**
Para Piyasalarından Alacaklar	490.696	11.405	1.236	0	0	15	**503.352**
Gerçeğe Uygun Değer Farkı Diğer Kapsamlı Gelire Yansıtılan Finansal Varlıklar	813.614	452.992	767.459	1.254.835	796.354	84.597	**4.169.851**
Verilen Krediler	8.147.762	3.091.586	6.177.473	3.713.178	961.169	457.779	**22.548.947**
Itfa Edilmiş Maliyeti Uzerinden Değerlenen Finansal Varlıklar	1.215.768	333.304	396.121	960.970	568.693	77.480	**3.552.335**
Diğer Varlıklar	62.720	107.760	78.591	14.599	7.538	2.664.008	**2.935.215**
Toplam Varlıklar	**14.138.336**	**4.203.194**	**7.585.777**	**6.024.049**	**2.387.368**	**8.215.295**	**42.554.019**
Yükümlülükler							
Bankalar Mevduatı	583.113	99.036	72.592	7.288	0	298.891	**1.060.920**
Diğer Mevduat	12.019.783	2.816.720	760.186	30.859	525	9.039.281	**24.667.353**
Para Piyasalarına Borçlar	1.893.170	331.636	142.393	54.119	1.894	2.878	**2.426.090**
Muhtelif Borçlar	125.293	23.992	19.867	3.081	5	1.380.867	**1.553.105**
İhraç Edilen Menkul Değerler	158.921	261.608	881.085	882.958	343.557	8.421	**2.536.549**
Diğer Mali Kuruluşlardan Sağlanan Fonlar	827.415	1.829.192	1.535.831	204.495	172.032	142.353	**4.711.319**
Diğer Yükümlülükler	133.147	181.420	140.599	60.091	113.198	4.970.225	**5.598.681**
Toplam Yükümlülükler	**15.740.840**	**5.543.604**	**3.552.553**	**1.242.890**	**631.212**	**15.842.917**	**42.554.016**
Bilançodaki Uzun Pozisyon	1.047.085	225.378	4.045.700	4.805.843	1.798.552	18.678	11.941.236
Bilançodaki Kısa Pozisyon	-2.651.200	-1.565.788	-12.476	-24.684	-40.788	-7.646.300	-11.941.236
Nazım Hesaplardaki Uzun Pozisyon	498.976	380.076	264.222	381.327	42.259	195.851	1.762.710
Nazım Hesaplardaki Kısa Pozisyon	-402.662	-279.202	-314.900	-77.521	-49.099	-191.043	-1.314.427
Toplam Pozisyon	**-1.507.801**	**-1.239.536**	**3.982.546**	**5.084.965**	**1.750.924**	**-7.622.814**	**448.284**

Tablo 5 31.12.2025 İtibarıyla Kur Riskine İlişkin Bilgiler

(Milyon TL)

	EURO	USD	Diğer YP	Toplam
Varlıklar				
Nakit Değerler (Kasa, Efektif Deposu, Yoldaki Paralar, Satın Alınan Çekler) ve T.C. Merkez Bnk.	1.183.308	1.450.449	1.013.513	**3.647.270**
Bankalar	228.337	335.344	390.212	**953.894**
Gerçeğe Uygun Değer Farkı Kâr veya Zarara Yansıtılan Finansal Varlıklar	9.972	119.074	294.990	**424.037**
Para Piyasalarından Alacaklar	6.355	40.044	0	**46.400**
Gerçeğe Uygun Değer Farkı Diğer Kapsamlı Gelire Yansıtılan Finansal Varlıklar	119.657	1.494.419	14.504	**1.628.580**
Krediler	4.618.396	3.191.924	173.144	**7.983.465**
İştirak, Bağlı Ortaklık ve Birlikte Kontrol Edilen Ortaklıklar (iş ortaklıkları)	313.742	29.113	57.929	**400.784**
İtfa Edilmiş Maliyeti Üzerinden Değerlenen Finansal Varlıklar	65.386	565.887	14.985	**646.258**
Riskten Korunma Amaçlı Türev Finansal Varlıklar	513	7.461	1.343	**9.316**
Maddi Duran Varlıklar	78	330	394	**802**
Maddi Olmayan Duran Varlıklar	10	23	91	**124**
Diğer Varlıklar	11.444	87.415	22.802	**121.661**
Toplam Varlıklar	**6.557.199**	**7.321.484**	**1.983.907**	**15.862.590**
Yükümlülükler				
Bankalar Mevduatı	293.753	203.763	25.842	**523.358**
Döviz Tevdiat Hesabı	2.860.027	2.795.665	3.122.367	**8.778.059**
Para Piyasalarına Borçlar	273.217	896.956	8.871	**1.179.043**
Diğer Mali Kuruluşlar. Sağl. Fonlar	1.375.224	2.411.588	95.777	**3.882.589**
İhraç Edilen Menkul Değerler	512.504	1.840.365	67.197	**2.420.066**
Muhtelif Borçlar	127.746	141.236	17.305	**286.287**
Riskten Korunma Amaçlı Türev Finansal Borçlar	125	951	2	**1.077**
Diğer Yükümlülükler	79.654	444.462	306.662	**830.778**
Toplam Yükümlülükler	**5.522.250**	**8.734.986**	**3.644.021**	**17.901.257**
Net Bilanço Pozisyonu	**1.034.949**	**-1.413.502**	**-1.660.114**	**-2.038.667**
Net Nazım Hesap Pozisyonu	-998.282	1.322.023	1.740.266	**2.064.008**
Türev Finansal Araçlardan Alacaklar	1.592.015	4.254.580	2.093.584	**7.940.179**
Türev Finansal Araçlardan Borçlar	2.590.297	2.932.557	353.318	**5.876.172**
Gayrinakdi Krediler	1.518.815	1.854.260	295.376	**3.668.451**

Tablo 6 31.12.2025 İtibarıyla Tasarruf Mevduatı (Milyon TL) **Tasarruf Mevduatı Hesap Adetleri**

Tasarruf Mevduatı Hesap Dilimleri (TL)	Vade	Kamusal Sermayeli Bankalar	Özel Sermayeli Bankalar	Tas. Mevd. Sig. Fonuna Devredilen Bankalar	Yabancı Sermayeli Bankalar	Toplam	Kamusal Sermayeli Bankalar	Özel Sermayeli Bankalar	Tas. Mevd. Sig. Fonuna Devredilen Bankalar	Yabancı Sermayeli Bankalar	Toplam
	Vadesiz	438	302	0	265	1.005	102.607.413	71.682.831	771	44.985.783	219.276.798
0-50	Vadeli	2	1	0	2	6	6.919.885	4.106.617	0	352.788	11.379.290
	Toplam	**441**	**303**	**0**	**267**	**1.010**	**109.527.298**	**75.789.448**	**771**	**45.338.571**	**230.656.088**
	Vadesiz	1.155	843	0	731	2.729	9.922.857	7.328.675	510	6.732.024	23.984.066
51-250	Vadeli	10	4	0	10	25	84.581	33.428	0	80.975	198.984
	Toplam	**1.165**	**847**	**0**	**741**	**2.754**	**10.007.438**	**7.362.103**	**510**	**6.812.999**	**24.183.050**
	Vadesiz	4.075	2.752	0	2.343	9.169	7.399.432	5.003.753	545	4.606.327	17.010.057
251-1.000	Vadeli	49	21	0	46	116	88.091	35.595	0	83.548	207.234
	Toplam	**4.124**	**2.773**	**0**	**2.388**	**9.285**	**7.487.523**	**5.039.348**	**545**	**4.689.875**	**17.217.291**
	Vadesiz	20.967	14.668	0	10.851	46.487	8.530.729	5.810.390	230	4.198.286	18.539.635
1.001-5.000	Vadeli	464	276	0	447	1.187	205.307	109.763	1	180.186	495.257
	Toplam	**21.430**	**14.945**	**0**	**11.298**	**47.673**	**8.736.036**	**5.920.153**	**231**	**4.378.472**	**19.034.892**
	Vadesiz	80.476	72.175	1	47.356	200.008	6.858.372	5.876.867	68	4.567.111	17.302.418
5.001-25.000	Vadeli	3.088	4.432	0	4.045	11.564	226.325	316.327	2	306.000	848.654
	Toplam	**83.564**	**76.607**	**1**	**51.401**	**211.573**	**7.084.697**	**6.193.194**	**70**	**4.873.111**	**18.151.072**
	Vadesiz	127.697	129.097	1	85.301	342.096	2.657.368	2.708.395	17	2.344.937	7.710.717
25.001-100.000	Vadeli	25.086	36.346	0	25.925	87.357	423.915	622.478	1	476.904	1.523.298
	Toplam	**152.783**	**165.443**	**1**	**111.226**	**429.453**	**3.081.283**	**3.330.873**	**18**	**2.821.841**	**9.234.015**
	Vadesiz	152.938	133.137	1	85.290	371.365	790.318	693.664	4	663.314	2.147.300
100.001-500.000	Vadeli	201.447	239.479	0	152.201	593.128	792.223	944.119	2	648.352	2.384.696
	Toplam	**354.385**	**372.616**	**1**	**237.490**	**964.493**	**1.582.541**	**1.637.783**	**6**	**1.311.666**	**4.531.996**
	Vadesiz	52.305	39.353	1	27.290	118.949	77.169	57.723	2	48.958	183.852
500.001-1.000.000	Vadeli	244.588	269.231	4	183.785	697.608	340.475	369.459	5	265.348	975.287
	Toplam	**296.893**	**308.584**	**5**	**211.074**	**816.556**	**417.644**	**427.182**	**7**	**314.306**	**1.159.139**
	Vadesiz	142.336	91.277	0	26.830	260.443	62.081	41.071	0	21.334	124.486
1.000.001 +	Vadeli	2.344.167	1.573.294	112	1.355.789	5.273.362	550.119	469.550	4	349.791	1.369.464
	Toplam	**2.486.503**	**1.664.570**	**112**	**1.382.619**	**5.533.804**	**612.200**	**510.621**	**4**	**371.125**	**1.493.950**
	Vadesiz	582.387	483.603	4	286.256	1.352.251	138.905.739	99.203.369	2.147	68.168.074	306.279.329
Toplam	Vadeli	2.818.902	2.123.085	116	1.722.248	6.664.351	9.630.921	7.007.336	15	2.743.892	19.382.164
	Toplam	**3.401.289**	**2.606.688**	**121**	**2.008.504**	**8.016.602**	**148.536.660**	**106.210.705**	**2.162**	**70.911.966**	**325.661.493**

Tablo 7 31.12.2025 İtibarıyla Mevduat Hesap Adetleri

Banka	Tasarruf Mevduatı	Resmi Kuruluşlar Mevduatı	Ticari Kuruluşlar Mevduatı	Bankalar-arası Mevduat	Döviz Tevdiat Hesabı	Diğer Kuruluşlar Mevduatı	Kıymetli Madenler Depo Hesapları	Toplam
Mevduat Bankaları	**325.661.493**	**792.426**	**22.030.502**	**16.866**	**43.903.304**	**2.579.298**	**15.763.241**	**410.747.130**
Kamu Sermayeli Bankalar	**148.536.660**	**719.771**	**8.331.517**	**2.270**	**19.894.048**	**1.645.677**	**7.041.262**	**186.171.205**
Türkiye Cumhuriyeti Ziraat Bankası A.Ş.	103.633.476	347.518	3.087.265	934	14.032.489	815.511	1.578.189	123.495.382
Türkiye Halk Bankası A.Ş.	16.001.338	46.645	2.598.499	324	1.001.029	354.628	1.903.278	21.905.741
Türkiye Vakıflar Bankası T.A.O.	28.870.597	325.608	2.645.743	1.012	4.860.424	475.538	3.559.686	40.738.608
Ziraat Dinamik Banka A.Ş.	31.249	0	10	0	106	0	109	31.474
Özel Sermayeli Bankalar	**106.210.705**	**55.120**	**7.769.620**	**10.173**	**16.921.878**	**846.188**	**6.980.290**	**138.793.974**
Akbank T.A.Ş.	38.263.591	31.654	2.390.247	9.249	4.611.136	630.144	2.861.207	48.797.228
Anadolubank A.Ş.	208.147	70	67.969	41	33.418	690	5.394	315.729
Colendi Bank A.Ş.	11.125	0	100	0	165	0	0	11.390
Fibabanka A.Ş.	2.496.527	69	104.859	45	103.578	272	73.931	2.779.281
FUPS Bank A.Ş.	0	0	0	0	0	0	0	0
Şekerbank T.A.Ş.	1.062.397	377	171.191	66	106.830	60.451	26.948	1.428.260
Turkish Bank A.Ş.	6.390	3	417	33	2.836	1	82	9.762
Türk Ekonomi Bankası A.Ş.	6.618.389	1.904	481.672	126	522.160	21.185	83.950	7.729.386
Türk Ticaret Bankası A.Ş.	843	0	1.287	0	91	24	0	2.245
Türkiye İş Bankası A.Ş.	38.403.260	12.647	3.163.125	322	9.800.457	105.125	3.396.145	54.881.081
Yapı ve Kredi Bankası A.Ş.	19.140.036	8.396	1.388.753	291	1.741.207	28.296	532.633	22.839.612

Banka	Tasarruf Mevduatı	Resmi Kuruluşlar Mevduatı	Ticari Kuruluşlar Mevduatı	Bankalar-arası Mevduat	Döviz Tevdiat Hesabı	Diğer Kuruluşlar Mevduatı	Kıymetli Madenler Depo Hesapları	Toplam
Tas.Mevd.Sig. Fon.Devr. Bankalar	**2.162**	**3**	**1.725**	**62**	**1.235**	**4**	**17**	**5.208**
Birleşik Fon Bankası A.Ş.	2.162	3	1.725	62	1.235	4	17	5.208
Yabancı Sermayeli Bankalar	**70.911.966**	**17.532**	**5.927.640**	**4.361**	**7.086.143**	**87.429**	**1.741.672**	**85.776.743**
Alternatifbank A.Ş.	288.053	1.073	56.040	46	90.179	418	16.472	452.281
Arap Türk Bankası A.Ş.	5.168	0	1.361	125	16.372	15	0	23.041
Bank Mellat	141	0	489	98	1.203	8	0	1.939
Bank of China Turkey A.Ş.	0	0	51	5	102	0	0	158
Burgan Bank A.Ş.	543.772	35	6.917	19	31.098	149	6.376	588.366
Citibank A.Ş.	2	1	983	105	1.096	116	0	2.303
Denizbank A.Ş.	24.835.588	12.428	3.928.408	2.805	3.213.131	32.841	709.620	32.734.821
Deutsche Bank A.Ş.	0	0	227	28	185	6	0	446
Enpara Bank A.Ş.	4.920.873	2	156.387	0	316.548	17.015	143.437	5.554.262
HSBC Bank A.Ş.	453.834	23	3.420	36	125.826	34	26.552	609.725
ICBC Turkey Bank A.Ş.	133.462	19	5.177	22	25.880	345	0	164.905
ING Bank A.Ş.	5.030.074	433	110.295	22	253.191	644	39.340	5.433.999
Intesa Sanpaolo S.p.A.	0	18	1	0	21	0	0	40
JPMorgan Chase Bank N.A.	0	0	0	11	0	0	0	11
MUFG Bank Turkey A.Ş.	0	0	97	21	121	4	0	243
Odea Bank A.Ş.	581.657	77	9.816	8	55.155	205	15.503	662.421
QNB Bank A.Ş.	10.079.250	815	516.084	714	520.046	7.596	190.817	11.315.322
Rabobank A.Ş.	0	0	0	0	0	0	0	0
Sociéte Générale (SA)	1.104	0	0	0	0	0	0	1.104
Turkland Bank A.Ş.	10.236	2	3.581	9	5.756	45	0	19.629
Türkiye Garanti Bankası A.Ş.	24.028.752	2.606	1.128.306	287	2.430.233	27.988	593.555	28.211.727

Tablo 8 31.12.2025 İtibarıyla Mevduatın Vade Yapısı

(Milyon TL)

	Vadesiz	7 Gün İhbarlı	1 Aya Kadar	1-3 Ay	3-6 Ay	6 Ay - 1 Yıl	1 Yıl ve Üstü	Birikimli Mevduat	Toplam
Kamu Sermayeli Bankalar	**4.052.602**	**0**	**2.504.400**	**4.410.812**	**928.370**	**179.187**	**266.190**	**342**	**12.341.902**
Tasarruf Mevduatı	582.387	0	230.469	2.039.302	470.427	27.172	51.240	292	3.401.289
Resmi Kuruluşlar Mevduatı	230.923	0	654.675	122.075	17.445	3.766	512	0	1.029.396
Ticari Kuruluşlar Mevduatı	350.179	0	998.490	920.884	217.508	45.402	56.393	0	2.588.856
Bankalar Mevduatı	257.338	0	212.539	181.650	267	1.280	3.488	0	656.562
Döviz Tevdiat Hesabı	1.407.434	0	336.485	694.223	133.018	63.521	139.947	50	2.774.680
Diğer Kuruluşlar Mevduatı	84.272	0	62.577	366.257	78.458	14.667	4.688	0	610.919
Kıymetli Madenler Depo Hesabı	1.140.069	0	9.165	86.420	11.247	23.379	9.921	0	1.280.201
Özel Sermayeli Bankalar	**3.147.926**	**357.214**	**1.696.710**	**2.127.054**	**346.383**	**129.822**	**62.966**	**39**	**7.868.115**
Tasarruf Mevduatı	483.603	134.400	748.605	1.065.030	133.855	36.976	4.192	27	2.606.688
Resmi Kuruluşlar Mevduatı	62.805	6	419	3.889	160	278	0	0	67.556
Ticari Kuruluşlar Mevduatı	314.727	164.206	594.367	616.659	116.131	35.734	5.306	0	1.847.129
Bankalar Mevduatı	8.608	38.212	122.630	15.240	39.003	15.423	9.897	0	249.014
Döviz Tevdiat Hesabı	1.293.084	17.376	182.095	302.419	28.659	13.967	41.664	12	1.879.276
Diğer Kuruluşlar Mevduatı	10.493	3.008	12.724	63.405	15.073	219	6	0	104.928
Kıymetli Madenler Depo Hesabı	974.606	6	35.869	60.413	13.503	27.226	1.900	0	1.113.524
Tas. Mevd.Sig. Fon. Devr. Bankalar	**218**	**0**	**1.411**	**2.088**	**0**	**1**	**0**	**0**	**3.717**
Tasarruf Mevduatı	4	0	3	113	0	0	0	0	121
Resmi Kuruluşlar Mevduatı	0	0	0	0	0	0	0	0	0
Ticari Kuruluşlar Mevduatı	19	0	1.408	587	0	1	0	0	2.015
Bankalar Mevduatı	4	0	0	530	0	0	0	0	535
Döviz Tevdiat Hesabı	188	0	0	127	0	0	0	0	316
Diğer Kuruluşlar Mevduatı	0	0	0	730	0	0	0	0	730
Kıymetli Madenler Depo Hesabı	1	0	0	0	0	0	0	0	1

	Vadesiz	7 Gün İhbarlı	1 Aya Kadar	1-3 Ay	3-6 Ay	6 Ay - 1 Yıl	1 Yıl ve Üstü	Birikimli Mevduat	Toplam
Yabancı Sermayeli Bankalar	**2.087.742**	**0**	**1.084.388**	**1.717.084**	**234.504**	**225.047**	**165.707**	**67**	**5.514.539**
Tasarruf Mevduatı	286.256	0	317.190	1.221.998	89.044	47.726	46.280	10	2.008.504
Resmi Kuruluşlar Mevduatı	40.901	0	6.464	1.294	43	0	5	0	48.707
Ticari Kuruluşlar Mevduatı	186.551	0	489.640	261.847	105.643	148.453	39.855	0	1.231.990
Bankalar Mevduatı	30.668	0	53.062	21.610	5.929	1.196	42.344	0	154.810
Döviz Tevdiat Hesabı	921.888	0	203.671	166.584	18.601	14.322	6.127	57	1.331.250
Diğer Kuruluşlar Mevduatı	6.922	0	7.363	25.315	9.406	7.760	13.280	0	70.046
Kıymetli Madenler Depo Hesabı	614.555	0	6.999	18.436	5.838	5.589	17.815	1	669.232
Toplam	**9.288.487**	**357.214**	**5.286.908**	**8.257.038**	**1.509.258**	**534.057**	**494.863**	**449**	**25.728.273**
Tasarruf Mevduatı	1.352.251	134.400	1.296.267	4.326.445	693.326	111.874	101.712	329	8.016.602
Resmi Kuruluşlar Mevduatı	334.628	6	661.558	127.257	17.649	4.043	518	0	1.145.658
Ticari Kuruluşlar Mevduatı	851.477	164.206	2.083.905	1.799.977	439.281	229.590	101.554	0	5.669.991
Bankalar Mevduatı	296.619	38.212	388.231	219.030	45.199	17.899	55.730	0	1.060.920
Döviz Tevdiat Hesabı	3.622.595	17.376	722.252	1.163.354	180.277	91.811	187.738	119	5.985.522
Diğer Kuruluşlar Mevduatı	101.688	3.008	82.663	455.706	102.937	22.645	17.975	0	786.622
Kıymetli Madenler Depo Hesabı	2.729.231	6	52.033	165.268	30.588	56.194	29.637	1	3.062.958

Tablo 9 31.12.2025 İtibarıyla Mevduatın Türlerine Göre Dağılımı

(Milyon TL)

Banka	Tasarruf Mevduatı	Resmi Kuruluşlar Mevduatı	Ticari Kuruluşlar Mevduatı	Bankalar Mevduatı	Döviz Tevdiat Hesabı	Diğer Kuruluşlar Mevduatı	Kıymetli Madenler Depo Hesapları	Toplam
Sektör Toplamı	**8.016.602**	**1.145.658**	**5.669.991**	**1.060.920**	**5.985.522**	**786.622**	**3.062.958**	**25.728.273**
Kamu Sermayeli Bankalar	**3.401.289**	**1.029.396**	**2.588.856**	**656.562**	**2.774.680**	**610.919**	**1.280.201**	**12.341.902**
Türkiye Cumhuriyeti Ziraat Bankası A.Ş.	1.587.033	470.746	1.028.866	51.486	1.428.273	197.870	641.120	5.405.395
Türkiye Halk Bankası A.Ş.	840.018	210.340	784.780	482.102	702.783	184.202	282.894	3.487.119
Türkiye Vakıflar Bankası T.A.O.	974.132	348.310	775.126	122.974	643.623	228.847	356.184	3.449.195
Ziraat Dinamik Banka A.Ş.	105	0	85	0	1	0	3	194
Özel Sermayeli Bankalar	**2.606.688**	**67.556**	**1.847.129**	**249.014**	**1.879.276**	**104.928**	**1.113.524**	**7.868.115**
Akbank T.A.Ş.	748.516	15.082	529.855	136.446	358.077	15.310	268.293	2.071.580
Anadolubank A.Ş.	37.348	601	16.451	1.611	32.758	1.312	5.862	95.943
Colendi Bank A.Ş.	102	0	906	0	152	0	0	1.160
Fibabanka A.Ş.	57.762	1	9.988	7.569	11.059	705	37.648	124.732
FUPS Bank A.Ş.	0	0	0	0	0	0	0	0
Şekerbank T.A.Ş.	40.329	947	31.852	10.160	35.615	3.453	17.544	139.899
Turkish Bank A.Ş.	460	7	746	981	3.888	381	188	6.651
Türk Ekonomi Bankası A.Ş.	223.326	7.923	115.846	6.155	112.226	3.769	40.937	510.181
Türk Ticaret Bankası A.Ş.	416	0	27.512	0	7.161	520	0	35.609
Türkiye İş Bankası A.Ş.	883.456	17.945	736.085	69.250	871.026	51.093	470.044	3.098.900
Yapı ve Kredi Bankası A.Ş.	614.972	25.050	377.888	16.841	447.316	28.386	273.007	1.783.460

Banka	Tasarruf Mevduatı	Resmi Kuruluşlar Mevduatı	Ticari Kuruluşlar Mevduatı	Bankalar Mevduatı	Döviz Tevdiat Hesabı	Diğer Kuruluşlar Mevduatı	Kıymetli Madenler Depo Hesapları	Toplam
Tas.Mevd.Sig. Fon.Devr. Bankalar	**121**	**0**	**2.015**	**535**	**316**	**730**	**1**	**3.717**
Birleşik Fon Bankası A.Ş.	121	0	2.015	535	316	730	1	3.717
Yabancı Sermayeli Bankalar	**2.008.504**	**48.707**	**1.231.990**	**154.810**	**1.331.250**	**70.046**	**669.232**	**5.514.539**
Alternatifbank A.Ş.	17.315	456	9.571	541	14.664	132	1.761	44.441
Arap Türk Bankası A.Ş.	52	0	337	4.573	9.970	17	0	14.948
Bank Mellat	0	0	3	686	322	0	0	1.012
Bank of China Turkey A.Ş.	0	0	2	725	5.242	0	0	5.970
Burgan Bank A.Ş.	24.813	2.186	7.947	645	27.032	54	3.640	66.317
Citibank A.Ş.	1	192	58.375	4.020	33.486	5.272	0	101.346
Denizbank A.Ş.	351.574	10.037	246.320	43.636	209.132	11.705	120.551	992.955
Deutsche Bank A.Ş.	0	0	9.284	3.005	3.573	199	0	16.062
Enpara Bank A.Ş.	142.662	833	7.051	0	19.883	433	34.621	205.483
HSBC Bank A.Ş.	25.566	0	31.190	615	54.407	25	52.231	164.033
ICBC Turkey Bank A.Ş.	2.476	40	489	18.040	14.676	35	0	35.756
ING Bank A.Ş.	104.728	1.491	12.493	1.555	44.548	27	17.231	182.074
Intesa Sanpaolo S.p.A.	0	2	0	0	26	0	0	27
JPMorgan Chase Bank N.A.	0	0	0	8.534	0	0	0	8.534
MUFG Bank Turkey A.Ş.	0	0	1.012	15.146	7.955	1	0	24.114
Odea Bank A.Ş.	19.482	178	16.918	2	16.393	42	17.541	70.555
QNB Bank A.Ş.	397.264	9.062	197.688	48.785	214.817	9.139	125.752	1.002.507
Rabobank A.Ş.	0	0	0	0	0	0	0	0
Sociéte Générale (SA)	0	0	0	0	0	0	0	0
Turkland Bank A.Ş.	1.428	0	2.852	2	10.596	20	0	14.899
Türkiye Garanti Bankası A.Ş.	921.145	24.229	630.458	4.298	644.528	42.944	295.904	2.563.506

Tablo 10 31.12.2025 İtibarıyla Mevduat Hesap Adetlerinin İllere ve Bölgelere Göre Dağılımı

Bölgeler ve İller*	Tasarruf Mevduatı	Resmi Kuruluşlar Mevduatı	Ticari Kuruluşlar Mevduatı	Bankalar Mevduatı	Döviz Tevdiat Hesabı	Diğer Kuruluşlar Mevduatı	Kıymetli Madenler Depo Hesapları	Toplam
İstanbul	**76.480.972**	**49.296**	**4.745.061**	**9.866**	**12.906.219**	**394.270**	**3.670.890**	**98.256.574**
Batı Marmara	**15.877.743**	**49.487**	**1.156.388**	**198**	**1.698.168**	**172.656**	**804.914**	**19.759.554**
Balıkesir	5.191.269	15.254	370.360	69	629.122	47.974	275.905	6.529.953
Çanakkale	2.520.298	10.714	190.065	35	243.774	27.633	142.514	3.135.033
Edirne	2.135.476	4.181	160.736	17	215.534	23.848	89.859	2.629.651
Kırklareli	1.664.993	7.263	118.533	19	164.050	22.885	82.875	2.060.618
Tekirdağ	4.365.707	12.075	316.694	58	445.688	50.316	213.761	5.404.299
Ege	**47.151.551**	**94.647**	**3.523.384**	**859**	**6.002.123**	**380.341**	**2.399.022**	**59.551.927**
Afyonkarahisar	2.575.287	11.739	194.552	31	291.239	23.484	119.820	3.216.152
Aydın	4.827.634	7.655	392.033	47	633.505	43.029	229.415	6.133.318
Denizli	4.402.716	10.642	361.256	69	510.269	38.206	257.155	5.580.313
İzmir	20.407.163	31.608	1.450.579	528	2.807.344	150.945	1.045.931	25.894.098
Kütahya	2.240.092	5.603	137.527	23	212.605	19.377	103.155	2.718.382
Manisa	6.056.773	12.139	463.341	68	482.026	52.811	289.059	7.356.217
Muğla	5.098.473	10.156	404.583	76	863.135	37.144	276.129	6.689.696
Uşak	1.543.413	5.105	119.513	17	202.000	15.345	78.358	1.963.751
Doğu Marmara	**31.115.556**	**69.211**	**2.020.912**	**791**	**3.609.245**	**241.651**	**1.532.774**	**38.590.140**
Bilecik	1.076.810	4.939	52.461	9	84.997	12.703	51.148	1.283.067
Bolu	1.287.521	5.686	80.911	9	134.169	12.618	76.602	1.597.516
Bursa	11.045.410	18.793	762.567	188	1.298.750	80.790	522.349	13.728.847
Düzce	1.423.943	3.585	104.996	11	142.665	11.626	57.699	1.744.525
Eskişehir	3.783.859	10.363	222.074	45	445.715	31.185	191.691	4.684.932
Kocaeli (İzmit)	7.811.293	10.271	463.271	481	908.272	49.281	413.115	9.655.984
Sakarya (Adapazarı)	3.645.560	13.256	276.637	39	436.217	33.080	174.404	4.579.193
Yalova	1.041.160	2.318	57.995	9	158.460	10.368	45.766	1.316.076
Batı Anadolu	**33.405.401**	**85.068**	**2.320.365**	**1.557**	**5.018.639**	**308.440**	**1.931.383**	**43.070.853**
Ankara	25.218.685	52.757	1.630.921	1.439	4.021.907	242.456	1.520.305	32.688.470
Karaman	978.030	2.795	73.246	11	124.147	7.201	57.614	1.243.044
Konya	7.208.686	29.516	616.198	107	872.585	58.783	353.464	9.139.339

Bölgeler ve İller*	Tasarruf Mevduatı	Resmi Kuruluşlar Mevduatı	Ticari Kuruluşlar Mevduatı	Bankalar Mevduatı	Döviz Tevdiat Hesabı	Diğer Kuruluşlar Mevduatı	Kıymetli Madenler Depo Hesapları	Toplam
Akdeniz	**40.503.370**	**111.828**	**2.868.696**	**696**	**5.317.139**	**311.536**	**1.816.560**	**50.929.825**
Adana	8.420.876	22.182	581.317	269	819.306	79.950	350.035	10.273.935
Antalya	11.970.947	18.867	969.442	183	2.246.202	79.190	590.369	15.875.200
Burdur	1.414.657	4.566	89.860	11	114.261	12.144	57.093	1.692.592
Hatay (Antakya)	5.091.976	13.839	294.028	52	648.671	28.228	214.642	6.291.436
Isparta	2.075.414	5.279	121.456	9	202.997	15.412	92.654	2.513.221
İçel (Mersin)	6.862.694	11.872	499.530	106	828.239	56.934	298.142	8.557.517
Kahramanmaraş	3.106.586	31.883	194.464	52	336.041	21.194	140.798	3.831.018
Osmaniye	1.560.220	3.340	118.599	14	121.422	18.484	72.827	1.894.906
Orta Anadolu	**14.492.659**	**52.899**	**1.076.166**	**194**	**2.026.578**	**146.518**	**660.884**	**18.455.898**
Aksaray	1.319.768	4.776	108.491	18	234.980	14.614	57.406	1.740.053
Kayseri	4.910.779	11.227	343.081	94	744.492	35.404	223.849	6.268.926
Kırıkkale	1.103.519	5.763	66.825	6	100.854	11.152	49.262	1.337.381
Kırşehir	922.131	4.324	68.479	7	145.957	9.256	36.967	1.187.121
Nevşehir	1.154.478	4.656	101.853	17	178.597	11.058	50.699	1.501.358
Niğde	1.125.612	3.982	92.862	18	92.635	12.221	48.983	1.376.313
Sivas	2.469.208	9.713	156.308	26	294.009	34.504	120.116	3.083.884
Yozgat	1.487.164	8.458	138.267	8	235.054	18.309	73.602	1.960.862
Batı Karadeniz	**17.745.446**	**72.272**	**1.218.916**	**188**	**1.789.147**	**196.642**	**876.431**	**21.899.042**
Amasya	1.513.870	3.575	108.031	12	117.470	15.524	70.216	1.828.698
Bartın	826.756	5.939	44.498	5	95.719	9.757	40.532	1.023.206
Çankırı	745.487	6.346	44.199	8	66.538	12.496	38.095	913.169
Çorum	1.930.621	8.037	151.027	18	214.565	20.357	80.376	2.405.001
Karabük	1.043.143	6.930	53.819	10	95.616	20.353	70.488	1.290.359
Kastamonu	1.519.581	13.144	108.692	10	114.496	21.887	81.174	1.858.984
Samsun	4.813.437	8.692	358.748	82	517.887	45.310	219.184	5.963.340
Sinop	819.701	4.278	52.351	8	94.735	10.834	49.927	1.031.834
Tokat	2.093.291	6.070	164.774	18	173.080	15.075	94.521	2.546.829
Zonguldak	2.439.559	9.261	132.777	17	299.041	25.049	131.918	3.037.622
Doğu Karadeniz	**10.667.536**	**53.568**	**735.935**	**150**	**1.258.202**	**100.434**	**523.684**	**13.339.509**
Artvin	811.962	3.125	67.819	16	93.652	8.143	49.939	1.034.656
Giresun	1.840.562	8.744	115.853	21	222.408	17.901	86.210	2.291.699
Gümüşhane	459.266	4.170	25.868	4	61.374	6.000	26.846	583.528
Ordu	2.699.604	14.027	176.739	21	261.784	27.428	117.583	3.297.186
Rize	1.637.975	13.564	141.852	30	152.892	13.314	73.620	2.033.247
Trabzon	3.218.167	9.938	207.804	58	466.092	27.648	169.486	4.099.193

Bölgeler ve İller*	Tasarruf Mevduatı	Resmi Kuruluşlar Mevduatı	Ticari Kuruluşlar Mevduatı	Bankalar Mevduatı	Döviz Tevdiat Hesabı	Diğer Kuruluşlar Mevduatı	Kıymetli Madenler Depo Hesapları	Toplam
Kuzeydoğu Anadolu	**6.597.757**	**44.190**	**386.402**	**62**	**655.529**	**67.955**	**257.884**	**8.009.779**
Ağrı	1.002.705	4.269	58.088	11	99.274	6.933	36.463	1.207.743
Ardahan	374.623	3.731	28.730	8	30.087	6.683	18.802	462.664
Bayburt	280.172	2.476	15.360	0	35.777	2.791	12.096	348.672
Erzincan	1.155.622	5.990	50.125	9	114.419	11.945	49.181	1.387.291
Erzurum	2.268.744	16.555	138.347	21	208.161	24.252	87.559	2.743.639
Iğdır	619.862	2.682	36.099	5	91.639	4.310	22.047	776.644
Kars	896.029	8.487	59.653	8	76.172	11.041	31.736	1.083.126
Ortadoğu Anadolu	**10.090.550**	**36.530**	**548.414**	**135**	**1.043.121**	**76.403**	**450.407**	**12.245.560**
Bingöl	678.330	3.341	30.032	6	119.312	5.498	30.247	866.766
Bitlis	691.140	3.239	40.759	1	51.505	5.251	31.979	823.874
Elazığ	1.829.341	7.262	109.424	29	235.304	15.138	93.132	2.289.630
Hakkari	678.434	2.143	26.178	0	54.052	4.240	25.492	790.539
Malatya	2.463.074	6.216	138.116	15	239.524	17.709	129.373	2.994.027
Muş	751.546	3.919	47.727	13	80.280	7.545	26.094	917.124
Tunceli	382.161	1.975	15.862	1	68.238	3.630	17.550	489.417
Van	2.616.524	8.435	140.316	70	194.906	17.392	96.540	3.074.183
Güneydoğu Anadolu	**20.794.394**	**73.430**	**1.382.868**	**388**	**2.108.847**	**177.550**	**832.074**	**25.369.551**
Adıyaman	1.639.405	6.844	107.440	11	159.631	12.738	77.497	2.003.566
Batman	1.329.314	5.010	71.791	11	137.005	9.560	50.087	1.602.778
Diyarbakır	4.160.370	20.329	246.631	100	365.835	43.838	171.265	5.008.368
Gaziantep	6.130.020	10.771	432.545	209	698.490	45.558	243.431	7.561.024
Kilis	400.118	1.443	22.755	0	35.613	2.172	16.571	478.672
Mardin	1.777.810	6.210	130.046	14	222.506	17.382	64.596	2.218.564
Siirt	741.020	7.041	33.134	9	57.320	9.571	29.671	877.766
Şanlıurfa	3.664.168	10.991	290.240	28	296.116	29.258	133.076	4.423.877
Şırnak	952.169	4.791	48.286	6	136.331	7.473	45.880	1.194.936
Kıbrıs	737.033	0	46.691	85	425.933	4.811	6.307	1.220.860
Yabancı Ülkeler	1.525	0	304	1.697	44.414	91	27	48.058
Toplam	**325.661.493**	**792.426**	**22.030.502**	**16.866**	**43.903.304**	**2.579.298**	**15.763.241**	**410.747.130**

** Bu tabloda 22.9.2002 tarih ve 24884 sayılı Resmi Gazete'de yayınlanan 2002/4720 sayılı Bakanlar Kurulu Kararı'ndaki İstatistiki Bölge Birimleri Sınıflaması(İBBS) kullanılmıştır.*

Tablo 11 31.12.2025 İtibarıyla Mevduatın İllere ve Bölgelere Göre Dağılımı

(Milyon TL)

Bölgeler ve İller*	Tasarruf Mevduatı	Resmi Kuruluşlar Mevduatı	Ticari Kuruluşlar Mevduatı	Bankalar Mevduatı	Döviz Tevdiat Hesabı	Diğer Kuruluşlar Mevduatı	Kıymetli Madenler Depo Hesapları	Toplam
İstanbul	**2.997.948**	**147.029**	**3.908.809**	**731.582**	**2.797.003**	**229.818**	**1.075.842**	**11.888.032**
Batı Marmara	**369.969**	**11.228**	**53.406**	**0**	**121.786**	**12.374**	**124.258**	**693.023**
Balıkesir	126.470	1.945	21.277	0	50.845	3.732	48.106	252.374
Çanakkale	57.511	3.019	5.667	0	11.288	2.024	21.689	101.198
Edirne	46.967	1.109	5.605	0	14.609	1.758	12.853	82.900
Kırklareli	39.782	916	3.449	0	9.637	1.441	11.582	66.808
Tekirdağ	99.239	4.240	17.408	0	35.407	3.420	30.029	189.742
Ege	**1.224.612**	**24.060**	**243.641**	**431**	**566.318**	**41.137**	**394.959**	**2.495.157**
Afyonkarahisar	37.874	1.412	7.200	0	27.062	1.613	18.038	93.200
Aydın	131.511	1.468	13.920	0	54.412	2.954	35.623	239.888
Denizli	95.812	1.553	23.854	0	49.852	3.251	34.729	209.052
İzmir	616.125	12.088	150.551	431	294.228	23.341	190.143	1.286.906
Kütahya	20.218	1.232	4.787	0	14.131	1.509	17.019	58.896
Manisa	104.669	1.844	20.986	0	27.049	4.069	37.242	195.859
Muğla	187.372	3.378	19.018	0	77.472	3.437	48.580	339.257
Uşak	31.030	1.085	3.324	0	22.113	961	13.585	72.098
Doğu Marmara	**554.708**	**16.729**	**250.308**	**21**	**371.200**	**33.297**	**256.952**	**1.483.215**
Bilecik	12.231	1.177	1.876	0	3.305	1.529	6.771	26.888
Bolu	18.605	721	3.619	0	6.802	738	11.193	41.679
Bursa	223.409	2.983	89.947	1	141.886	10.938	92.908	562.071
Düzce	14.269	484	4.413	0	9.641	1.027	7.268	37.101
Eskişehir	75.857	2.315	18.302	0	36.391	2.485	36.572	171.922
Kocaeli (İzmit)	136.731	6.098	114.927	20	125.527	12.377	70.007	465.687
Sakarya (Adapazarı)	50.159	1.658	14.315	0	35.693	3.380	24.618	129.823
Yalova	23.447	1.293	2.907	0	11.955	824	7.616	48.043
Batı Anadolu	**847.019**	**847.664**	**712.541**	**129.387**	**817.707**	**367.136**	**420.190**	**4.141.644**
Ankara	737.028	842.525	671.682	129.385	722.876	356.205	355.625	3.815.326
Karaman	13.981	647	2.476	0	12.173	473	9.975	39.725
Konya	96.011	4.492	38.383	2	82.658	10.457	54.590	286.593

Bölgeler ve İller*	Tasarruf Mevduatı	Resmi Kuruluşlar Mevduatı	Ticari Kuruluşlar Mevduatı	Bankalar Mevduatı	Döviz Tevdiat Hesabı	Diğer Kuruluşlar Mevduatı	Kıymetli Madenler Depo Hesapları	Toplam
Akdeniz	**944.155**	**35.650**	**191.589**	**1**	**497.612**	**31.061**	**302.664**	**2.002.732**
Adana	194.817	3.589	42.781	0	63.644	7.042	57.065	368.938
Antalya	364.987	13.389	73.585	1	262.621	7.483	108.769	830.834
Burdur	19.846	809	3.023	0	9.235	728	10.807	44.447
Hatay (Antakya)	107.841	8.386	18.886	0	46.435	3.506	29.176	214.230
Isparta	28.988	1.893	4.751	0	15.159	1.035	18.289	70.116
İçel (Mersin)	173.340	3.779	33.241	0	69.000	7.165	48.835	335.360
Kahramanmaraş	34.719	2.703	11.691	0	27.036	2.822	19.999	98.970
Osmaniye	19.618	1.101	3.631	0	4.482	1.281	9.724	39.838
Orta Anadolu	**216.440**	**10.241**	**50.220**	**0**	**202.970**	**11.897**	**101.497**	**593.266**
Aksaray	22.227	667	3.493	0	28.163	1.461	11.863	67.875
Kayseri	81.007	3.385	26.264	0	85.554	3.773	34.484	234.467
Kırıkkale	11.730	1.048	1.946	0	4.616	675	8.018	28.033
Kırşehir	17.034	677	1.635	0	14.609	577	5.753	40.285
Nevşehir	18.966	724	4.144	0	21.533	738	8.714	54.818
Niğde	16.193	1.657	4.317	0	5.386	1.619	6.174	35.346
Sivas	31.898	1.386	5.588	0	22.217	2.248	17.383	80.720
Yozgat	17.384	696	2.835	0	20.892	805	9.109	51.720
Batı Karadeniz	**257.964**	**8.739**	**64.111**	**1**	**126.098**	**12.265**	**123.454**	**592.632**
Amasya	15.082	546	2.722	0	5.890	639	8.585	33.464
Bartın	15.936	575	1.351	0	7.137	539	5.730	31.268
Çankırı	7.560	751	1.122	0	3.001	539	6.031	19.004
Çorum	25.110	1.366	10.832	0	20.475	1.063	11.377	70.221
Karabük	13.534	559	2.665	0	7.109	1.105	10.347	35.319
Kastamonu	20.537	957	3.034	0	5.551	1.328	11.784	43.192
Samsun	74.465	1.330	30.134	0	35.919	3.114	32.250	177.213
Sinop	15.754	593	2.550	0	7.894	399	5.569	32.760
Tokat	21.393	1.095	4.006	0	6.999	886	11.884	46.263
Zonguldak	48.593	966	5.695	0	26.122	2.652	19.898	103.928
Doğu Karadeniz	**163.500**	**7.046**	**30.409**	**0**	**75.156**	**6.553**	**81.176**	**363.841**
Artvin	12.003	1.078	1.114	0	2.302	347	6.216	23.060
Giresun	32.403	1.090	4.808	0	14.783	724	12.274	66.083
Gümüşhane	4.772	588	481	0	2.682	145	3.341	12.008
Ordu	43.019	978	6.058	0	12.911	1.809	17.104	81.878
Rize	16.508	1.692	3.726	0	7.058	950	13.954	43.888
Trabzon	54.794	1.620	14.223	0	35.420	2.578	28.286	136.923

Bölgeler ve İller*	Tasarruf Mevduatı	Resmi Kuruluşlar Mevduatı	Ticari Kuruluşlar Mevduatı	Bankalar Mevduatı	Döviz Tevdiat Hesabı	Diğer Kuruluşlar Mevduatı	Kıymetli Madenler Depo Hesapları	Toplam
Kuzeydoğu Anadolu	**65.535**	**7.454**	**14.713**	**0**	**23.820**	**2.922**	**30.564**	**145.009**
Ağrı	7.820	1.872	1.683	0	2.721	413	2.847	17.356
Ardahan	5.213	267	535	0	651	114	1.464	8.243
Bayburt	1.966	336	673	0	1.723	137	1.568	6.402
Erzincan	15.002	525	1.241	0	6.397	714	6.317	30.196
Erzurum	15.998	2.361	8.163	0	6.166	893	11.882	45.462
Iğdır	8.330	615	968	0	4.398	279	2.593	17.183
Kars	11.206	1.479	1.451	0	1.765	373	3.894	20.168
Ortadoğu Anadolu	**112.253**	**7.573**	**30.720**	**0**	**55.069**	**9.088**	**69.185**	**283.889**
Bingöl	6.488	417	1.904	0	5.052	219	4.277	18.356
Bitlis	5.701	1.693	2.073	0	710	287	2.912	13.376
Elazığ	22.810	911	7.845	0	19.496	1.280	19.782	72.124
Hakkari	3.575	774	1.149	0	810	260	1.673	8.241
Malatya	37.343	1.433	7.261	0	17.603	5.398	27.454	96.492
Muş	6.270	713	1.826	0	2.126	365	2.517	13.817
Tunceli	9.964	263	651	0	5.673	217	1.938	18.706
Van	20.103	1.369	8.011	0	3.598	1.062	8.632	42.776
Güneydoğu Anadolu	**237.246**	**22.243**	**93.259**	**0**	**130.487**	**16.751**	**76.459**	**576.446**
Adıyaman	22.670	3.902	4.662	0	7.980	547	11.398	51.160
Batman	11.255	1.178	4.402	0	3.374	764	4.318	25.292
Diyarbakır	49.637	4.557	20.460	0	13.528	3.143	16.324	107.651
Gaziantep	85.404	4.190	46.628	0	84.312	8.165	24.200	252.899
Kilis	3.219	575	561	0	1.185	296	1.405	7.240
Mardin	17.544	755	3.903	0	7.024	1.115	5.419	35.760
Siirt	4.555	631	1.110	0	1.045	443	2.083	9.867
Şanlıurfa	36.649	4.568	9.393	0	8.625	1.849	9.224	70.308
Şırnak	6.314	1.888	2.138	0	3.414	428	2.088	16.270
Kıbrıs	25.137	0	15.376	330	68.897	10.467	5.717	125.925
Yabancı Ülkeler	115	0	10.889	199.167	131.396	1.857	39	343.463
Toplam	**8.016.602**	**1.145.658**	**5.669.991**	**1.060.920**	**5.985.522**	**786.622**	**3.062.958**	**25.728.273**

Bu tabloda yer alan istatistikler Resmi İstatistik Programı(RİP) kapsamındadır.

** 22.9.2002 tarih ve 24884 sayılı Resmi Gazete'de yayınlanan 2002/4720 sayılı Bakanlar Kurulu Kararı'ndaki İstatistiki Bölge Birimleri Sınıflaması(İBBS) kullanılmıştır.*

Tablo 12 31.12.2025 İtibarıyla Kredilerin İllere ve Bölgelere Göre Dağılımı

(Milyon TL)

Bölgeler ve İller*	İhtisas Kredileri						İhtisas Dışı Krediler	Toplam
	Tarım	Gayrimenkul	Mesleki	Denizcilik	Turizm	Diğer		
İstanbul	**16.591**	**5.646**	**125**	**246**	**3.530**	**29.538**	**8.100.516**	**8.156.193**
Batı Marmara	**88.377**	**3.327**	**131**	**9**	**1.691**	**13.861**	**498.887**	**606.284**
Balıkesir	33.544	838	39	7	555	4.349	166.444	205.775
Çanakkale	14.242	673	31	0	375	2.605	66.698	84.624
Edirne	13.667	438	12	0	187	1.608	52.219	68.132
Kırklareli	9.596	363	9	0	218	1.595	46.160	57.942
Tekirdağ	17.328	1.015	39	2	357	3.703	167.366	189.811
Ege	**210.585**	**10.204**	**419**	**160**	**5.176**	**44.062**	**2.086.337**	**2.356.942**
Afyonkarahisar	20.410	630	22	0	171	2.799	68.370	92.403
Aydın	36.872	1.453	50	5	447	5.087	152.665	196.578
Denizli	20.784	1.028	43	0	417	5.562	239.346	267.179
İzmir	62.639	4.400	197	23	1.766	15.464	1.128.795	1.213.284
Kütahya	6.113	347	9	0	193	2.344	46.244	55.251
Manisa	41.007	1.280	41	0	511	7.208	191.656	241.702
Muğla	15.343	872	46	132	1.543	3.995	215.682	237.614
Uşak	7.417	194	10	0	127	1.603	43.579	52.930
Doğu Marmara	**85.370**	**4.367**	**232**	**6**	**2.128**	**22.290**	**1.488.113**	**1.602.506**
Bilecik	3.921	130	5	0	66	726	29.924	34.771
Bolu	6.561	213	17	0	118	1.197	47.614	55.721
Bursa	28.744	1.854	97	5	810	9.443	581.298	622.250
Düzce	4.457	192	17	0	124	1.440	40.554	46.785
Eskişehir	18.882	347	19	1	182	2.250	154.654	176.335
Kocaeli (İzmit)	8.383	696	28	0	312	3.364	448.691	461.473
Sakarya (Adapazarı)	11.926	834	41	0	431	3.382	138.863	155.476
Yalova	2.497	101	8	0	85	489	46.514	49.693
Batı Anadolu	**133.752**	**4.724**	**196**	**0**	**1.664**	**25.310**	**2.837.703**	**3.003.349**
Ankara	56.180	3.821	168	0	1.399	19.289	2.507.171	2.588.027
Karaman	7.549	117	3	0	28	555	25.142	33.394
Konya	70.023	786	25	0	237	5.466	305.391	381.929

Bölgeler ve İller*	İhtisas Kredileri						İhtisas Dışı Krediler	Toplam
	Tarım	Gayrimenkul	Mesleki	Denizcilik	Turizm	Diğer		
Akdeniz	**157.162**	**9.279**	**603**	**105**	**10.301**	**49.624**	**2.013.886**	**2.240.960**
Adana	40.965	1.519	88	2	494	9.654	480.213	532.935
Antalya	39.607	2.869	222	91	8.157	15.304	808.697	874.948
Burdur	10.525	279	19	0	165	1.952	27.281	40.221
Hatay (Antakya)	12.672	1.745	87	1	392	6.448	216.336	237.681
Isparta	7.437	276	16	1	126	1.645	44.782	54.284
İçel (Mersin)	24.659	1.486	99	10	635	7.193	259.267	293.349
Kahramanmaraş	15.018	631	38	0	186	4.263	140.851	160.986
Osmaniye	6.279	473	34	0	146	3.164	36.460	46.556
Orta Anadolu	**137.287**	**2.397**	**90**	**0**	**878**	**15.623**	**469.324**	**625.598**
Aksaray	18.652	239	12	0	72	1.910	37.503	58.387
Kayseri	26.399	436	10	0	107	2.735	231.651	261.337
Kırıkkale	8.603	161	4	0	58	1.148	23.813	33.788
Kırşehir	22.734	235	13	0	110	1.324	23.027	47.445
Nevşehir	9.942	311	8	0	185	1.395	37.292	49.132
Niğde	19.333	326	10	0	88	2.003	35.348	57.108
Sivas	14.214	310	11	0	116	1.803	48.507	64.961
Yozgat	17.410	379	23	0	141	3.304	32.182	53.441
Batı Karadeniz	**87.635**	**3.515**	**192**	**8**	**1.384**	**19.897**	**536.374**	**649.005**
Amasya	11.647	259	18	0	115	1.700	36.363	50.103
Bartın	1.042	82	6	3	109	641	17.964	19.846
Çankırı	7.606	153	2	0	49	1.008	23.271	32.088
Çorum	14.722	387	18	0	89	2.212	85.096	102.524
Karabük	1.853	255	11	0	83	1.118	37.866	41.185
Kastamonu	11.547	335	8	0	117	1.944	34.849	48.801
Samsun	17.119	1.026	80	0	320	5.514	174.571	198.631
Sinop	2.802	247	7	4	104	1.165	19.768	24.097
Tokat	16.980	416	22	0	164	2.662	46.396	66.640
Zonguldak	2.316	357	20	1	235	1.932	60.228	65.090
Doğu Karadeniz	**22.877**	**1.904**	**109**	**7**	**1.287**	**12.582**	**358.413**	**397.179**
Artvin	3.374	220	12	0	130	1.082	18.158	22.976
Giresun	3.950	403	15	0	227	2.013	53.193	59.801
Gümüşhane	2.287	48	2	0	32	409	8.717	11.495
Ordu	6.662	556	49	1	290	4.599	81.172	93.328
Rize	1.724	195	9	0	220	1.172	63.950	67.270
Trabzon	4.880	482	21	6	388	3.307	133.223	142.309

Bölgeler ve İller*	İhtisas Kredileri						İhtisas Dışı Krediler	Toplam
	Tarım	Gayrimenkul	Mesleki	Denizcilik	Turizm	Diğer		
Kuzeydoğu Anadolu	**50.918**	**938**	**40**	**0**	**374**	**4.186**	**142.807**	**199.264**
Ağrı	3.106	141	12	0	71	740	17.306	21.377
Ardahan	9.570	47	1	0	11	148	5.959	15.736
Bayburt	2.227	35	1	0	21	195	4.876	7.355
Erzincan	7.129	97	2	0	46	503	16.719	24.495
Erzurum	11.775	370	19	0	127	1.760	66.351	80.402
Iğdır	3.950	39	2	0	20	279	13.474	17.764
Kars	13.161	208	4	0	78	562	18.122	32.134
Ortadoğu Anadolu	**43.260**	**1.347**	**81**	**1**	**642**	**7.717**	**238.544**	**291.593**
Bingöl	1.816	35	1	0	16	177	18.433	20.479
Bitlis	5.926	148	6	1	65	1.006	19.664	26.817
Elazığ	7.109	358	23	0	166	1.823	51.721	61.200
Hakkari	1.694	82	5	0	50	366	10.059	12.254
Malatya	11.123	284	12	0	96	1.433	63.506	76.453
Muş	4.711	105	12	0	59	760	13.460	19.106
Tunceli	3.771	79	6	0	52	327	7.746	11.981
Van	7.111	256	17	0	138	1.825	53.955	63.303
Güneydoğu Anadolu	**118.684**	**3.700**	**240**	**18**	**1.033**	**23.560**	**945.378**	**1.092.612**
Adıyaman	7.568	409	38	0	133	3.827	36.337	48.312
Batman	5.990	75	11	0	32	450	31.325	37.883
Diyarbakır	29.714	1.169	55	0	246	2.733	123.743	157.660
Gaziantep	19.573	869	33	8	201	5.034	560.804	586.522
Kilis	1.900	43	4	0	16	188	11.208	13.359
Mardin	8.370	253	36	0	109	1.965	49.646	60.379
Siirt	4.368	105	9	0	54	494	15.153	20.183
Şanlıurfa	38.271	651	42	10	178	8.030	94.958	142.140
Şırnak	2.930	125	12	0	64	839	22.203	26.173
İller Bankası A.Ş.**	0	0	0	0	0	111.307	526	111.832
Kıbrıs	0	0	0	0	55	12	67.480	67.547
Yabancı Ülkeler	0	0	0	0	0	0	828.249	828.249
Toplam	**1.152.497**	**51.347**	**2.458**	**560**	**30.144**	**379.570**	**20.612.537**	**22.229.113**

Bu tabloda yer alan istatistikler Resmi İstatistik Programı(RİP) kapsamındadır.

** 22.9.2002 tarih ve 24884 sayılı Resmi Gazete'de yayınlanan 2002/4720 sayılı Bakanlar Kurulu Kararı'ndaki İstatistiki Bölge Birimleri Sınıflaması(İBBS) kullanılmıştır.*

*** İller Bankası A.Ş.'nin Belediyelere vermiş olduğu kredilerin il bazında dağılımı yapılmadığı için tabloda ayrı bir kalem olarak gösterilmiştir.*

Tablo 13 31.12.2025 İtibarıyla Kredilerin Türlerine Göre Dağılımı

(Milyon TL)

	İhtisas Kredileri							İhtisas Dışı Krediler	Krediler Toplamı*
	Tarım	Gayrimenkul	Mesleki	Denizcilik	Turizm	Diğer	Toplam		
Sektör Toplamı	**1.152.497**	**51.347**	**2.458**	**560**	**30.144**	**379.570**	**1.616.576**	**20.612.537**	**22.229.113**
Mevduat Bankaları	**1.152.497**	**51.347**	**2.458**	**479**	**21.252**	**250.961**	**1.478.994**	**18.957.634**	**20.436.628**
Kamu Sermayeli Bankalar	**1.019.526**	**51.347**	**2.458**	**479**	**21.252**	**250.961**	**1.346.022**	**7.664.144**	**9.010.166**
Türkiye Cumhuriyeti Ziraat Bankası A.Ş.	1.016.253	0	0	0	0	0	1.016.253	3.153.365	4.169.617
Türkiye Halk Bankası A.Ş.	3.273	51.347	2.458	479	21.252	250.961	329.769	1.585.241	1.915.010
Türkiye Vakıflar Bankası T.A.O.	0	0	0	0	0	0	0	2.925.230	2.925.230
Ziraat Dinamik Banka A.Ş.	0	0	0	0	0	0	0	308	308
Özel Sermayeli Bankalar	**17.405**	**0**	**0**	**0**	**0**	**0**	**17.405**	**6.466.311**	**6.483.717**
Akbank T.A.Ş.	0	0	0	0	0	0	0	1.716.788	1.716.788
Anadolubank A.Ş.	0	0	0	0	0	0	0	86.312	86.312
Colendi Bank A.Ş.	0	0	0	0	0	0	0	612	612
Fibabanka A.Ş.	0	0	0	0	0	0	0	80.660	80.660
FUPS Bank A.Ş.	0	0	0	0	0	0	0	0	0
Şekerbank T.A.Ş.	17.405	0	0	0	0	0	17.405	96.873	114.279
Turkish Bank A.Ş.	0	0	0	0	0	0	0	2.599	2.599
Türk Ekonomi Bankası A.Ş.	0	0	0	0	0	0	0	434.455	434.455
Türk Ticaret Bankası A.Ş.	0	0	0	0	0	0	0	26.028	26.028
Türkiye İş Bankası A.Ş.	0	0	0	0	0	0	0	2.305.096	2.305.096
Yapı ve Kredi Bankası A.Ş.	0	0	0	0	0	0	0	1.716.886	1.716.886
Tasarruf Mevduatı Sig. Fon. Dev. Ban.	**0**	**0**	**0**	**0**	**0**	**0**	**0**	**5.866**	**5.866**
Birleşik Fon Bankası A.Ş.	0	0	0	0	0	0	0	5.866	5.866

	İhtisas Kredileri							İhtisas Dışı Krediler	Krediler Toplamı*
	Tarım	Gayrimenkul	Mesleki	Denizcilik	Turizm	Diğer	Toplam		
Yabancı Sermayeli Bankalar	**115.567**	**0**	**0**	**0**	**0**	**0**	**115.567**	**4.821.313**	**4.936.880**
Alternatifbank A.Ş.	0	0	0	0	0	0	0	64.576	64.576
Arap Türk Bankası A.Ş.	0	0	0	0	0	0	0	12.900	12.900
Bank Mellat	0	0	0	0	0	0	0	397	397
Bank of China Turkey A.Ş.	0	0	0	0	0	0	0	266	266
Burgan Bank A.Ş.	0	0	0	0	0	0	0	91.170	91.170
Citibank A.Ş.	0	0	0	0	0	0	0	18.521	18.521
Denizbank A.Ş.	115.567	0	0	0	0	0	115.567	842.210	957.777
Deutsche Bank A.Ş.	0	0	0	0	0	0	0	7.623	7.623
Enpara Bank A.Ş.	0	0	0	0	0	0	0	145.186	145.186
HSBC Bank A.Ş.	0	0	0	0	0	0	0	68.262	68.262
ICBC Turkey Bank A.Ş.	0	0	0	0	0	0	0	39.384	39.384
ING Bank A.Ş.	0	0	0	0	0	0	0	114.480	114.480
Intesa Sanpaolo S.p.A.	0	0	0	0	0	0	0	8.158	8.158
JPMorgan Chase Bank N.A.	0	0	0	0	0	0	0	0	0
MUFG Bank Turkey A.Ş.	0	0	0	0	0	0	0	50.881	50.881
Odea Bank A.Ş.	0	0	0	0	0	0	0	51.719	51.719
QNB Bank A.Ş.	0	0	0	0	0	0	0	1.095.461	1.095.461
Rabobank A.Ş.	0	0	0	0	0	0	0	0	0
Sociéte Générale (SA)	0	0	0	0	0	0	0	0	0
Turkland Bank A.Ş.	0	0	0	0	0	0	0	8.744	8.744
Türkiye Garanti Bankası A.Ş.	0	0	0	0	0	0	0	2.201.377	2.201.377
Kalkınma ve Yatırım Bankaları	**0**	**0**	**0**	**81**	**8.892**	**128.608**	**137.582**	**1.654.903**	**1.792.485**
Aktif Yatırım Bankası A.Ş.	0	0	0	0	0	0	0	62.028	62.028
Aytemiz Yatırım Bankası A.Ş.	0	0	0	0	0	0	0	2.623	2.623
Bank of America Yatırım Bank A.Ş.	0	0	0	0	0	0	0	0	0
BankPozitif Kredi ve Kalkınma Bankası A.Ş.	0	0	0	0	0	0	0	153	153
D Yatırım Bankası A.Ş.	0	0	0	0	0	0	0	6.540	6.540
Destek Yatırım Bankası A.Ş.	0	0	0	0	0	0	0	21.475	21.475
Diler Yatırım Bankası A.Ş.	0	0	0	0	0	0	0	89	89
Golden Global Yatırım Bankası A.Ş.	0	0	0	0	0	8.393	8.393	2.772	11.165
GSD Yatırım Bankası A.Ş.	0	0	0	0	0	0	0	560	560
İller Bankası A.Ş.	0	0	0	0	0	111.307	111.307	526	111.832
İstanbul Takas ve Saklama Bankası A.Ş.	0	0	0	0	0	0	0	3.146	3.146
Misyon Yatırım Bankası A.Ş.	0	0	0	0	0	0	0	6.235.071	6.235.071
Nurol Yatırım Bankası A.Ş.	0	0	0	0	0	0	0	50.708	50.708
Pasha Yatırım Bankası A.Ş.	0	0	0	0	0	0	0	7.168	7.168
Q Yatırım Bankası A.Ş.	0	0	0	0	0	0	0	8.817	8.817
Standard Chartered Yatırım Bankası Türk A.	0	0	0	0	0	0	0	0	0
Tera Yatırım Bankası A.Ş.	0	0	0	0	0	0	0	17.572	17.572
Türk Eximbank	0	0	0	81	8.789	8.908	17.778	1.106.230	1.124.009
Türkiye Kalkınma ve Yatırım Bankası A.Ş.	0	0	0	0	103.701	0	103.701	123.071.731	123.175.432
Türkiye Sınai Kalkınma Bankası A.Ş.	0	0	0	0	0	0	0	229.021	229.021

** Tablo bilgileri "Kredilerin İllere ve Bölgelere Göre Dağılımı" bilgilerinden yararlanılarak oluşturulmuştur.*

Tablo 14 31.12.2025 İtibarıyla Banka Grupları Bazında Sermaye Yapısı

(%)

	Halka Arz Edilen					Halka Arz Edilmeyen									
						Yerleşik					Yerleşik Olmayan				
	Ödenmiş Sermaye	Öz-kaynak	Toplam Aktifler	Toplam Kredi	Toplam Mevduat	Ödenmiş Sermaye	Öz-kaynak	Toplam Aktifler	Toplam Kredi	Toplam Mevduat	Ödenmiş Sermaye	Öz-kaynak	Toplam Aktifler	Toplam Kredi	Toplam Mevduat
Sektör Toplamı	4,3	13,9	14,3	14,4	14,8	80,8	60,5	64,8	63,6	64,1	15,0	25,6	21,0	22,0	21,1
Mevduat Bankaları	7,7	15,2	15,0	15,2	14,8	63,6	56,3	62,7	61,0	64,1	28,7	28,6	22,3	23,9	21,1
Kamusal Sermayeli Bankalar	1,3	3,5	4,4	4,4	4,6	98,7	96,5	95,6	95,6	95,4	0,0	0,0	0,0	0,0	0,0
Özel Sermayeli Bankalar	27,0	36,4	36,8	36,8	36,5	69,9	60,7	59,9	59,7	60,0	3,1	2,9	3,4	3,5	3,5
Tas.Mevd.Sig.Fon.Devr. Bankalar	0,0	0,0	0,0	0,0	0,0	100,0	100,0	100,0	100,0	100,0	0,0	0,0	0,0	0,0	0,0
Yabancı Sermayeli Bankalar	1,0	6,2	6,1	6,3	6,6	1,8	0,2	0,1	0,1	0,1	97,2	93,6	93,8	93,6	93,3
Kalkınma ve Yatırım Bankaları	0,6	4,3	4,7	5,4	-	99,0	93,1	92,7	94,1	-	0,4	2,6	2,6	0,5	-

Notlar:

1. ***Halka Arz Edilen*** *: "Halka Arz Edilen" bölümün payı gösterilmektedir. Bu bölümde sahiplik dağılımı dikkate alınmamıştır.*
2. *"Özkaynak", "Toplam Aktifler", "Toplam Kredi" ve "Toplam Mevduat" dağılımları "Ödenmiş Sermaye" dağılımı baz alınarak hesaplanmıştır.*
3. ***Yerleşik*** *: Halka arz edilmeyen bölümdeki hissedarların Türkiye'de "yerleşik"lik payını göstermektedir.*
4. ***Yerleşik Olmayan*** *: Halka arz edilmeyen bölümdeki hissedarların Türkiye'de "yerleşik olmayan"larının payını göstermektedir.*
5. *Sektör Toplamı = Mevduat Bankaları + Kalkınma ve Yatırım Bankaları*
6. *Halka Arz Edilen + Yerleşik + Yerleşik Olmayan = 100.0*

Tablo 15 31.12.2025 İtibarıyla Grup ve Sektör Payları

(%)

Banka	Grup Payları			Sektör Payları		
	Toplam Aktifler	Toplam Krediler	Toplam Mevduat	Toplam Aktifler	Toplam Krediler	Toplam Mevduat
Mevduat Bankaları	**100,0**	**100,0**	**100,0**	**93,2**	**92,1**	**100,0**
Kamusal Sermayeli Bankalar	**45,7**	**43,8**	**48,0**	**42,6**	**40,4**	**48,0**
Türkiye Cumhuriyeti Ziraat Bankası A.Ş.	21,3	20,1	21,0	19,9	18,5	21,0
Türkiye Halk Bankası A.Ş.	10,8	9,5	13,6	10,1	8,7	13,6
Türkiye Vakıflar Bankası T.A.O.	13,6	14,3	13,4	12,7	13,2	13,4
Ziraat Dinamik Banka A.Ş.	0,0	0,0	0,0	0,0	0,0	0,0
Özel Sermayeli Bankalar	**31,6**	**31,8**	**30,6**	**29,4**	**29,3**	**30,6**
Akbank T.A.Ş.	8,4	8,5	8,1	-	-	-
Anadolubank A.Ş.	0,5	0,4	0,4	0,4	0,4	0,4
Colendi Bank A.Ş.	0,0	0,0	0,0	0,0	0,0	0,0
Fibabanka A.Ş.	0,5	0,4	0,5	0,4	0,4	0,5
FUPS Bank A.Ş.	0,0	0,0	0,0	0,0	0,0	0,0
Şekerbank T.A.Ş.	0,5	0,5	0,5	0,5	0,5	0,5
Turkish Bank A.Ş.	0,0	0,0	0,0	0,0	0,0	0,0
Türk Ekonomi Bankası A.Ş.	1,9	2,1	2,0	1,8	1,9	2,0
Türk Ticaret Bankası A.Ş.	0,1	0,1	0,1	0,1	0,1	0,1
Türkiye İş Bankası A.Ş.	11,6	11,3	12,0	10,9	10,4	12,0
Yapı ve Kredi Bankası A.Ş.	8,0	8,5	6,9	7,4	7,8	6,9
Tasarruf Mevduatı Sig. Fon. Devr. B.	0,0	0,0	0,0	0,0	0,0	0,0
Birleşik Fon Bankası A.Ş.	0,0	0,0	0,0	0,0	0,0	0,0

Banka	Grup Payları			Sektör Payları		
	Toplam Aktifler	Toplam Krediler	Toplam Mevduat	Toplam Aktifler	Toplam Krediler	Toplam Mevduat
Yabancı Sermayeli Bankalar	**22,6**	**24,3**	**21,4**	**21,1**	**22,4**	**21,4**
Alternatifbank A.Ş.	**0,3**	**0,3**	**0,2**	**0,3**	**0,3**	**0,2**
Arap Türk Bankası A.Ş.	0,1	0,1	0,1	0,1	0,1	0,1
Bank Mellat	0,0	0,0	0,0	0,0	0,0	0,0
Bank of China Turkey A.Ş.	0,0	0,0	0,0	0,0	0,0	0,0
Burgan Bank A.Ş.	0,4	0,4	0,3	0,4	0,4	0,3
Citibank A.Ş.	0,3	0,1	0,4	0,3	0,1	0,4
Denizbank A.Ş.	**4,4**	**4,8**	**3,9**	**4,1**	**4,4**	**3,9**
Deutsche Bank A.Ş.	0,1	0,0	0,1	0,1	0,0	0,1
Enpara Bank A.Ş.	0,6	0,7	0,8	0,6	0,7	0,8
HSBC Bank A.Ş.	0,6	0,3	0,6	0,6	0,3	0,6
ICBC Turkey Bank A.Ş.	0,3	0,2	0,1	0,2	0,2	0,1
ING Bank A.Ş.	0,6	0,6	0,7	0,6	0,5	0,7
Intesa Sanpaolo S.p.A.	0,0	0,0	0,0	0,0	0,0	0,0
JPMorgan Chase Bank N.A.	0,0	0,0	0,0	0,0	0,0	0,0
MUFG Bank Turkey A.Ş.	0,2	0,2	0,1	0,2	0,2	0,1
Odea Bank A.Ş.	0,3	0,3	0,3	0,3	0,2	0,3
QNB Bank A.Ş.	4,6	5,4	3,9	4,3	5,0	3,9
Rabobank A.Ş.	0,0	0,0	0,0	0,0	0,0	0,0
Société Générale (SA)	0,0	0,0	0,0	0,0	0,0	0,0
Turkland Bank A.Ş.	**0,0**	**0,0**	**0,1**	**0,0**	**0,0**	**0,1**
Türkiye Garanti Bankası A.Ş.	9,6	10,8	10,0	9,0	10,0	10,0
Kalkınma ve Yatırım Bankaları	**100,0**	**100,0**	**-**	**6,8**	**7,9**	**-**
Aktif Yatırım Bankası A.Ş.	4,8	3,5	-	0,3	0,3	-
Aytemiz Yatırım Bankası A.Ş.	0,1	0,1	-	0,0	0,0	-
Bank of America Yatırım Bank A.Ş.	0,2	0,0	-	0,0	0,0	-
BankPozitif Kredi ve Kalkınma Bankası A.Ş.	0,0	0,0	-	0,0	0,0	-
D Yatırım Bankası A.Ş.	0,3	0,4	-	0,0	0,0	-
Destek Yatırım Bankası A.Ş.	1,1	1,2	-	0,1	0,1	-
Diler Yatırım Bankası A.Ş.	0,0	0,0	-	0,0	0,0	-
Golden Global Yatırım Bankası A.Ş.	0,9	0,6	-	0,1	0,0	-
GSD Yatırım Bankası A.Ş.	0,1	0,0	-	0,0	0,0	-
Hedef Yatırım Bankası A.Ş.	0,4	0,3	-	0,0	0,0	-
İller Bankası A.Ş.	12,3	6,2	-	0,8	0,5	-
İstanbul Takas ve Saklama Bankası A.Ş.	11,2	0,2	-	0,8	0,0	-
Misyon Yatırım Bankası A.Ş.	0,3	0,3	-	0,0	0,0	-
Nurol Yatırım Bankası A.Ş.	3,3	2,8	-	0,2	0,2	-
Pasha Yatırım Bankası A.Ş.	0,5	0,4	-	0,0	0,0	-
Q Yatirim Bankası A.Ş.	0,4	0,5	-	0,0	0,0	-
Standard Chartered Yatırım Bankası Türk A.Ş.	0,0	0,0	-	0,0	0,0	-
Tera Yatirim Bankası A.Ş.	1,0	1,0	-	0,1	0,1	-
Türk Eximbank	44,8	62,5	-	3,0	4,9	-
Türkiye Kalkınma ve Yatırım Bankası A.Ş.	7,1	6,9	-	0,5	0,5	-
Türkiye Sınai Kalkınma Bankası A.Ş.	11,3	13,0	-	0,8	1,0	-

Tablo 16 31.12.2025 İtibarıyla Eğitim Durumuna Göre Bankalarda Çalışanlar

Banka	İlk Öğretim Kurumlarını Bitirmiş Olanlar (İlkokul ve Ortaokul)			Orta Öğretim Kurumlarını Bitirmiş Olanlar (Lise ve Dengi Okullar)			Yüksek Öğretim Kurumlarını Bitirmiş Olanlar			Yüksek Lisans ve Doktora Yapmış Olanlar			Toplam		
	Erkek	Kadın	Toplam	Erkek	Kadın	Toplam	Erkek	Kadın	Toplam	Erkek	Kadın	Toplam	Erkek	Kadın	Toplam
Sektör Toplamı	**310**	**237**	**547**	**12.958**	**4.181**	**17.139**	**69.355**	**83.405**	**152.760**	**9.476**	**9.714**	**19.190**	**92.099**	**97.537**	**189.636**
Mevduat Bankaları	**270**	**226**	**496**	**12.697**	**4.088**	**16.785**	**66.780**	**81.630**	**148.410**	**8.280**	**8.933**	**17.213**	**88.027**	**94.877**	**182.904**
Kamu Sermayeli Bankalar	**53**	**0**	**53**	**5.155**	**695**	**5.850**	**27.837**	**26.993**	**54.830**	**3.473**	**3.385**	**6.858**	**36.518**	**31.073**	**67.591**
Türkiye Cumhuriyeti Ziraat Bankası A.Ş.	39	0	39	3.125	297	3.422	10.913	8.995	19.908	1.281	1.093	2.374	15.358	10.385	25.743
Türkiye Halk Bankası A.Ş.	13	0	13	1.935	364	2.299	9.036	9.448	18.484	930	849	1.779	11.914	10.661	22.575
Türkiye Vakıflar Bankası T.A.O.	1	0	1	95	34	129	7.827	8.499	16.326	1.259	1.432	2.691	9.182	9.965	19.147
Ziraat Dinamik Banka A.Ş.	0	0	0	0	0	0	61	51	112	3	11	14	64	62	126
Özel Sermayeli Bankalar	**38**	**5**	**43**	**2.824**	**602**	**3.426**	**23.148**	**31.044**	**54.192**	**2.645**	**2.936**	**5.581**	**28.655**	**34.587**	**63.242**
Akbank T.A.Ş.	1	0	1	186	46	232	5.005	5.832	10.837	753	768	1.521	5.945	6.646	12.591
Anadolubank A.Ş.	10	0	10	159	34	193	565	624	1.189	66	47	113	800	705	1.505
Colendi Bank A.Ş.	0	1	1	3	5	8	29	29	58	15	16	31	47	51	98
Fibabanka A.Ş.	5	0	5	106	35	141	528	689	1.217	115	93	208	754	817	1.571
FUPS Bank A.Ş.	0	1	1	2	2	4	17	21	38	9	6	15	28	30	58
Şekerbank T.A.Ş.	3	0	3	90	55	145	1.524	1.812	3.336	117	117	234	1.734	1.984	3.718
Turkish Bank A.Ş.	0	0	0	13	10	23	37	43	80	10	2	12	60	55	115
Türk Ekonomi Bankası A.Ş.	4	0	4	314	167	481	2.723	3.972	6.695	341	397	738	3.382	4.536	7.918
Türk Ticaret Bankası A.Ş.	4	0	4	11	1	12	138	148	286	63	36	99	216	185	401
Türkiye İş Bankası A.Ş.	2	1	3	1.615	106	1.721	8.034	9.683	17.717	535	654	1.189	10.186	10.444	20.630
Yapı ve Kredi Bankası A.Ş.	9	2	11	325	141	466	4.548	8.191	12.739	621	800	1.421	5.503	9.134	14.637
Tasarruf Mevduatı Sig. Fon. Dev. Ban.	**2**	**0**	**2**	**41**	**9**	**50**	**64**	**82**	**146**	**8**	**13**	**21**	**115**	**104**	**219**
Birleşik Fon Bankası A.Ş.	2	0	2	41	9	50	64	82	146	8	13	21	115	104	219

Banka	İlk Öğretim Kurumlarını Bitirmiş Olanlar (İlkokul ve Ortaokul)			Orta Öğretim Kurumlarını Bitirmiş Olanlar (Lise ve Dengi Okullar)			Yüksek Öğretim Kurumlarını Bitirmiş Olanlar			Yüksek Lisans ve Doktora Yapmış Olanlar			Toplam		
	Erkek	Kadın	Toplam	Erkek	Kadın	Toplam	Erkek	Kadın	Toplam	Erkek	Kadın	Toplam	Erkek	Kadın	Toplam
Yabancı Sermayeli Bankalar	**177**	**221**	**398**	**4.677**	**2.782**	**7.459**	**15.731**	**23.511**	**39.242**	**2.154**	**2.599**	**4.753**	**22.739**	**29.113**	**51.852**
Alternatifbank A.Ş.	2	0	2	50	33	83	163	190	353	32	51	83	247	274	521
Arap Türk Bankası A.Ş.	7	0	7	36	6	42	92	75	167	20	15	35	155	96	251
Bank Mellat	3	0	3	6	1	7	21	4	25	3	1	4	33	6	39
Bank of China Turkey A.Ş.	0	0	0	1	0	1	26	11	37	6	10	16	33	21	54
Burgan Bank A.Ş.	2	0	2	43	35	78	540	563	1.103	82	70	152	667	668	1.335
Citibank A.Ş.	0	0	0	25	5	30	126	124	250	41	41	82	192	170	362
Denizbank A.Ş.	101	212	313	1.203	879	2.082	3.569	5.303	8.872	312	393	705	5.185	6.787	11.972
Deutsche Bank A.Ş.	2	0	2	4	1	5	37	52	89	9	13	22	52	66	118
Enpara Bank A.Ş.	0	0	0	16	32	48	360	901	1.261	42	51	93	418	984	1.402
HSBC Bank A.Ş.	4	0	4	81	48	129	376	676	1.052	75	67	142	536	791	1.327
ICBC Turkey Bank A.Ş.	3	0	3	33	8	41	196	215	411	39	37	76	271	260	531
ING Bank A.Ş.	3	0	3	70	27	97	460	755	1.215	105	129	234	638	911	1.549
Intesa Sanpaolo S.p.A.	0	0	0	1	0	1	7	9	16	7	5	12	15	14	29
JPMorgan Chase Bank N.A.	3	1	4	2	1	3	21	21	42	11	14	25	37	37	74
MUFG Bank Turkey A.Ş.	0	0	0	3	1	4	25	26	51	12	10	22	40	37	77
Odea Bank A.Ş.	3	0	3	34	5	39	387	626	1.013	77	79	156	501	710	1.211
QNB Bank A.Ş.	29	5	34	1.585	1.372	2.957	2.306	4.258	6.564	357	501	858	4.277	6.136	10.413
Rabobank A.Ş.	0	0	0	1	0	1	8	5	13	10	6	16	19	11	30
Société Générale (SA)	3	0	3	3	1	4	7	10	17	4	1	5	17	12	29
Turkland Bank A.Ş.	2	0	2	21	8	29	67	66	133	14	13	27	104	87	191
Türkiye Garanti Bankası A.Ş.	10	3	13	1.459	319	1.778	6.937	9.621	16.558	896	1.092	1.988	9.302	11.035	20.337
Kalkınma ve Yatırım Bankaları	**40**	**11**	**51**	**261**	**93**	**354**	**2.575**	**1.775**	**4.350**	**1.196**	**781**	**1.977**	**4.072**	**2.660**	**6.732**
Aktif Yatırım Bankası A.Ş.	1	0	1	46	24	70	272	309	581	47	48	95	366	381	747
Aytemiz Yatırım Bankası A.Ş.	0	0	0	2	0	2	18	19	37	3	7	10	23	26	49
Bank of America Yatırım Bank A.Ş.	0	0	0	0	0	0	14	11	25	10	8	18	24	19	43
BankPozitif Kredi ve Kalkınma Bankası A.Ş.	2	1	3	2	3	5	9	23	32	2	1	3	15	28	43
D Yatırım Bankası A.Ş.	0	0	0	3	0	3	29	24	53	10	8	18	42	32	74
Destek Yatırım Bankası A.Ş.	0	1	1	6	1	7	35	35	70	10	7	17	51	44	95
Diler Yatırım Bankası A.Ş.	0	0	0	3	0	3	5	10	15	1	0	1	9	10	19
Golden Global Yatırım Bankası A.Ş.	1	0	1	4	3	7	45	28	73	17	11	28	67	42	109
GSD Yatırım Bankası A.Ş.	0	0	0	3	0	3	22	15	37	2	0	2	27	15	42
Hedef Yatırım Bankası A.Ş.	0	0	0	1	1	2	36	18	54	10	2	12	47	21	68
İller Bankası A.Ş.	24	0	24	85	22	107	1.047	514	1.561	563	341	904	1.719	877	2.596
İstanbul Takas ve Saklama Bankası A.Ş.	0	0	0	31	4	35	198	126	324	72	45	117	301	175	476
Misyon Yatırım Bankası A.Ş.	0	1	1	1	3	4	34	19	53	23	2	25	58	25	83
Nurol Yatırım Bankası A.Ş.	2	2	4	10	4	14	61	59	120	10	11	21	83	76	159
Pasha Yatırım Bankası A.Ş.	0	0	0	2	1	3	19	24	43	12	8	20	33	33	66
Q Yatırım Bankası A.Ş.	2	1	3	11	4	15	62	38	100	18	4	22	93	47	140
Standard Chartered Yatırım Bankası Türk A.Ş.	2	1	3	1	1	2	6	10	16	6	5	11	15	17	32
Tera Yatırım Bankası A.Ş.	0	0	0	6	4	10	43	36	79	20	15	35	69	55	124
Türk Eximbank	2	0	2	14	6	20	302	189	491	233	137	370	551	332	883
Türkiye Kalkınma ve Yatırım Bankası A.Ş.	1	4	5	12	1	13	156	118	274	67	42	109	236	165	401
Türkiye Sınai Kalkınma Bankası A.Ş.	3	0	3	18	11	29	162	150	312	60	79	139	243	240	483

Tablo 17 31.12.2025 İtibarıyla Banka Çalışanlarının İllere Göre Dağılımı

Bölgeler ve İller*	Çalışan Sayısı
İstanbul	**83.582**
Batı Marmara	**5.475**
Balıkesir	1.874
Çanakkale	859
Edirne	669
Kırklareli	481
Tekirdağ	1.592
Ege	**19.221**
Afyonkarahisar	896
Aydın	1.788
Denizli	1.836
İzmir	9.943
Kütahya	511
Manisa	1.691
Muğla	2.059
Uşak	497
Doğu Marmara	**14.987**
Bilecik	271
Bolu	442
Bursa	4.714
Düzce	386
Eskişehir	1.547
Kocaeli (İzmit)	6.178
Sakarya (Adapazarı)	1.147
Yalova	302
Doğu Karadeniz	**3.791**
Artvin	302
Giresun	574
Gümüşhane	169
Ordu	862
Rize	433
Trabzon	1.451

Bölgeler ve İller*	Çalışan Sayısı
Akdeniz	**14.789**
Adana	3.370
Antalya	5.379
Burdur	347
Hatay (Antakya)	1.424
Isparta	570
İçel (Mersin)	2.246
Kahramanmaraş	1.069
Osmaniye	384
Orta Anadolu	**5.853**
Aksaray	395
Kayseri	2.132
Kırıkkale	312
Kırşehir	304
Nevşehir	394
Niğde	321
Sivas	1.529
Yozgat	466
Batı Anadolu	**21.626**
Ankara	18.621
Karaman	267
Konya	2.738
Batı Karadeniz	**6.549**
Amasya	404
Bartın	218
Çankırı	256
Çorum	726
Karabük	300
Kastamonu	539
Samsun	2.439
Sinop	296
Tokat	617
Zonguldak	754

Bölgeler ve İller*	Çalışan Sayısı
Kuzeydoğu Anadolu	**2.913**
Ağrı	250
Ardahan	117
Bayburt	94
Erzincan	272
Erzurum	1.749
Iğdır	178
Kars	253
Ortadoğu Anadolu	**3.071**
Bingöl	173
Bitlis	224
Elazığ	673
Hakkari	152
Malatya	763
Muş	198
Tunceli	121
Van	767
Güneydoğu Anadolu	**6.875**
Adıyaman	456
Batman	338
Diyarbakır	1.476
Gaziantep	2.495
Kilis	91
Mardin	516
Siirt	177
Şanlıurfa	1.056
Şırnak	270
Kıbrıs	625
Yabancı Ülkeler	279
Toplam	**189.636**

** Bu tabloda 22.9.2002 tarih ve 24884 sayılı Resmi Gazete'de yayınlanan 2002/4720 sayılı Bakanlar Kurulu Kararı'ndaki İstatistiki Bölge Birimleri Sınıflaması(İBBS) kullanılmıştır.*

Tablo 18 31.12.2025 İtibarıyla ATM, POS ve Üye İşyeri Sayılarının İllere ve Bölgelere Göre Dağılımı

Bölgeler ve İller*	ATM Sayısı	POS Sayısı	Üye İşyeri Sayısı
İstanbul	**12.994**	**2.239.287**	**2.679.266**
Batı Marmara	**2.685**	**171.165**	**246.267**
Balıkesir	882	59.924	87.815
Çanakkale	415	28.424	41.689
Edirne	382	18.023	24.913
Kırklareli	256	15.478	22.529
Tekirdağ	750	49.315	69.321
Ege	**7.751**	**1.153.898**	**1.359.475**
Afyonkarahisar	351	28.273	38.875
Aydın	834	57.912	79.370
Denizli	592	60.455	84.355
İzmir	3.274	838.494	925.176
Kütahya	269	20.219	30.428
Manisa	818	55.414	79.291
Muğla	1.412	76.358	99.050
Uşak	201	16.772	22.930
Doğu Marmara	**5.671**	**418.862**	**563.993**
Bilecik	136	7.566	10.946
Bolu	189	12.610	19.247
Bursa	2.266	176.547	232.355
Düzce	206	17.946	26.097
Eskişehir	685	39.503	54.956
Kocaeli (İzmit)	1.366	102.415	134.281
Sakarya (Adapazarı)	622	49.746	69.148
Yalova	201	12.528	16.963
Doğu Karadeniz	**1.500**	**112.820**	**172.137**
Artvin	134	7.096	12.029
Giresun	251	17.928	28.917
Gümüşhane	59	3.501	5.628
Ordu	344	29.529	43.927
Rize	226	14.938	24.788
Trabzon	486	39.827	56.848

Bölgeler ve İller*	ATM Sayısı	POS Sayısı	Üye İşyeri Sayısı
Akdeniz	**6.134**	**843.546**	**649.463**
Adana	1.059	102.694	128.443
Antalya	2.627	191.675	237.048
Burdur	143	10.864	16.846
Hatay (Antakya)	538	44.806	63.950
Isparta	254	365.079	29.482
İçel (Mersin)	928	83.053	109.557
Kahramanmaraş	389	28.395	40.597
Osmaniye	196	16.978	23.540
Orta Anadolu	**1.919**	**169.856**	**238.268**
Aksaray	166	14.741	21.426
Kayseri	722	75.600	100.613
Kırıkkale	134	8.560	12.422
Kırşehir	103	7.660	11.849
Nevşehir	203	17.284	23.520
Niğde	132	12.315	17.471
Sivas	286	21.780	32.148
Yozgat	173	11.915	18.819
Batı Anadolu	**5.038**	**599.190**	**735.621**
Ankara	4.082	474.356	564.435
Karaman	113	9.833	14.334
Konya	843	115.000	156.852
Batı Karadeniz	**2.401**	**190.471**	**273.906**
Amasya	172	14.378	20.455
Bartın	110	8.151	12.737
Çankırı	99	5.447	7.965
Çorum	263	20.585	29.898
Karabük	156	9.812	14.893
Kastamonu	191	14.471	23.015
Samsun	721	65.739	89.780
Sinop	115	8.204	12.738
Tokat	251	20.162	29.916
Zonguldak	323	23.520	32.509

Bölgeler ve İller*	ATM Sayısı	POS Sayısı	Üye İşyeri Sayısı
Kuzeydoğu Anadolu	**764**	**50.336**	**78.139**
Ağrı	105	6.642	10.964
Ardahan	40	1.950	3.455
Bayburt	31	2.065	3.371
Erzincan	119	8.005	11.654
Erzurum	308	21.028	31.706
Iğdır	64	4.299	6.521
Kars	97	6.346	10.468
Ortadoğu Anadolu	**1.185**	**78.015**	**120.225**
Bingöl	84	3.543	6.637
Bitlis	92	5.120	8.898
Elazığ	244	17.503	25.914
Hakkari	70	2.951	5.623
Malatya	293	21.399	31.691
Muş	78	4.810	8.210
Tunceli	38	1.686	3.083
Van	286	21.002	30.169
Güneydoğu Anadolu	**2.532**	**209.297**	**283.597**
Adıyaman	169	13.667	19.574
Batman	152	14.801	18.472
Diyarbakır	469	37.087	50.600
Gaziantep	826	77.884	101.659
Kilis	59	3.036	4.515
Mardin	196	18.570	25.822
Siirt	87	5.687	7.788
Şanlıurfa	478	32.390	45.760
Şırnak	96	6.174	9.407
Kıbrıs	**346**	**24.950**	**16.549**
Yabancı Ülkeler	**9**	**416**	**344**
Toplam	**50.929**	**6.262.109**	**7.417.250**

** Bu tabloda 22.9.2002 tarih ve 24884 sayılı Resmi Gazete'de yayınlanan 2002/4720 sayılı Bakanlar Kurulu Kararı'ndaki İstatistiki Bölge Birimleri Sınıflaması(İBBS) kullanılmıştır.*

Tablo 19 31.12.2025 İtibarıyla Türk Bankalarının Yurtdışındaki Mali İştirakleri ve Bağlı Ortaklıkları

Banka	Faaliyet Alanı	Kuruluş Tarihi	İştirak Tarihi	Yönetim Kurulu Başkanı	Genel Müdür	Adres	Telefon	Faks
Akbank T.A.Ş.								
Akbank AG (BO)	Bankacılık	2006	2006	S.Hakan Binbaşgil	Mehmet Tugal	Rahmannstrasse 1, 65760 Eschborn Germany	49-69-29717100	49-69-29717104
Akbank Venteures B.V. (BO)	Teknoloji Girişimlerin	2023	2023	S.Hakan Binbaşgil	Alaattin Göktürk Işıkpınar	Raamplein 1, 1016XK Amsterdam, The Netherlands	90-532 441 29 62	-
Aktif Yatırım Bankası A.Ş.								
Kazakhstan Ijara Company	Leasing	2012	2012	Khaled Mohammed Al Aboodi	Yusuf Karşı	Office 63, 51/78 Kabanbay Batyr Kaldayakov Street Almaty Kazakhstan	7-727-2281818	7-727-2281818
Anadolubank A.Ş.								
Anadolubank Nederland B.V. (BO)	Bankacılık	2006	2007	Albert Johannes Smith	Nedim Sabah	Officia 1 De Boelelaan 7 1083 HJ Amsterdam, The Netherlands	31-20-5171900	31-20-5171909 - 1911
Denizbank A.Ş.								
CJSC Deniz Bank Moscow (BO)	Ticari ve Kurumsal Bankacılık	1998	2003	Olga Shulga	Oğuz Yalçın	2nd Zvenigorodskaya Str. No 13/42 6th Floor 123022 Moscow Russian Federation	7-495-7251020	7-495-7251025
Denizbank AG (BO)	Ticari ve Kurumsal Bankacılık	1996	2002	Recep Baştuğ	Hayri Cansever	Thomas Klestil Platz 1 A 1030 Vienna Austria	43-1-5051052020	43-1-5051052029
ING Bank A.Ş.								
ING European Financial Services Plc. (BO)	Finans	1994	1994	John T. Mc Carthy	Süheyla De Roiste	Block 4, Dundrum Town Centre Sandyford Road, Dundrum, Dublin 16 Ireland	353-1-6384083	353-1-6384080
Şekerbank T.A.Ş.								
Şekerbank International Banking Unit Ltd. (BO)	Bankacılık	1994	1994	Hasan Basri Göktan	Ayhan Akgönül	Muhtar Yusuf Galleria F Blok Kat 3 Atatürk Cad. Lefkoşa K.K.T.C.	392-2289134	392-2289109
Şekerbank Kıbrıs Ltd. (BO)	Bankacılık	1996	1996	Hasan Basri Göktan	Serhan Tuğyan	Muhtar Yusuf Galleria F Blok Kat 2 Atatürk Cad. Lefkoşa K.K.T.C.	392-2280677	392-2280670

Banka	Faaliyet Alanı	Kuruluş Tarihi	İştirak Tarihi	Yönetim Kurulu Başkanı	Genel Müdür	Adres	Telefon	Faks
T.C. Ziraat Bankası A.Ş.								
Azer Türk Bank ASC	Bankacılık	1995	1995	Ruslan Əlixanov	Nəbiyeva Günel	C.Memmedkuluzade Küc.85 192/193 Baku Azerbaijan Republic	994-12-945	994-12-5991008
JSC Ziraat Bank Georgia (BO)	Bankacılık	2017	2017	Yüksel Cesur	Turgut Gülcihan	Zviad Gamsakhurdia Embankment N100 Tbilisi Georgia	995-32-2943704	-
Kazakhstan Ziraat International Bank (BO)	Bankacılık	1993	1993	Süleyman Yalçın	Savaş Zorlu	Nauryzbay Batyr Str., No. 17A, 3rd Floor, A05F8G3 Almaty Kazakhstan	7-727-2441993	-
Turkmen Turkish Joint Stock Commercial Bank	Bankacılık	1993	1993	Sahımurat Aganiyazov	Ercan Durmuş	Mahdumguly Avenue 111/2 74400 Ashgabat Turkmenistan	993-12-938342	993-12-938347
ZiraatBank BH D.D.(BO)	Bankacılık	1996	1996	Ferhat Pişmaf	Mustafa Sarıkuş	Ul. Zmaja od Bosne 47C 71000 Sarajevo Bosnia and Herzegovina	387-081-920088	-
Ziraat Bank Azerbaycan ASC (BO)	Bankacılık	2014	2014	Hüseyin Özuysal	Selçuk Demir	Yasamal Rayonu, Hasan Bey Zerdabi 191 AZ1122 Baku Azerbaijan Republic	994-12-5055616	-
Ziraat Bank International AG (BO)	Bankacılık	2001	2001	Mehmet Şükrü Taşçı	Mustafa Behçet Vargören Murat Gündoğdu İlhan Yeniaydın	Myliusstrasse 14 60323 Frankfurt Am Main Germany	49-69-298050	49-69-280122
Ziraat Bank Kosova JSC (BO)	Bankacılık	2025	2025	Ali Aras	Kenan Bozkurt	Rr. Ukshin Hoti, 13, 10000 Prishtina, Kosova	38-338 222 000	
Ziraat Bank Montenegro AD (BO)	Bankacılık	2015	2015	Kemalettin Bayat	Talha Dökülmez	Ulica Slobode 84, 81000 Podgorica Montenegro	382-20442200	-
Ziraat Bank (Moscow) JSC (BO)	Bankacılık	1993	1993	Yüksel Cesur	Gülşah Baysal	Mosalarko Plaza One Marksistkaya 109147 Moscow Russian Federation	7-495-2326737	7-495-2326736
Ziraat Bank Uzbekistan JSC (BO)	Bankacılık	1993	1993	Ahmet Acar	Volkan Güldürmez	Bunyodkor Kochası No 15ABV 100043 Tashkent Uzbekistan	998-78-1479614	-
Türkiye Garanti Bankası A.Ş.								
G Netherlands BV (BO)	Mali Kuruluş	2007	2010	Avni Aydın Düren	-	Keizersgracht 569, 1017 DR Amsterdam The Netherlands	31-20-5539700	-
Garanti Bank International N.V. (BO)	Bankacılık	1990	1990	Mahmut Akten	Suat Erhan Zeyneloğlu	Keizersgracht 569 - 575 1017 DR Amsterdam The Netherlands	31-20-5539700	-

Banka	Faaliyet Alanı	Kuruluş Tarihi	İştirak Tarihi	Yönetim Kurulu Başkanı	Genel Müdür	Adres	Telefon	Faks
Garanti Holding B.V. (BO)	Mali Kuruluş	2007	2010	Avni Aydın Düren	-	Keizersgracht 569, 1017 DR Amsterdam The Netherlands	31-20-5539700	-
Garanti Bank SA (BO)	Bankacılık	2009	2010	Mahmut Akten	Mustafa Tiftikçioğlu	Fabrica De Glucoza Str. No 5, Novopark 3 Buss.Cent. F Build., Floor 5-6, Distict 2, Bucharest, 020331, Romania	40-21-2089260	40-21-2089286
Motoractive IFN SA (BO)	Leasing	1998	2010	Mustafa Tiftikçioğlu	Okan Murat Yurtsever	Fabrica De Glucoza Str. No 5, Novopark 3 Buss.Cent. F Build., Floor 4, Distict 2, Bucharest, 020331, Romania	40-21-3878700	40-21-3878001
Türkiye Halk Bankası A.Ş.								
Demir - Halk Bank (Nederland) N.V.	Bankacılık	1992	1992	Frederik-Jan Umbgrove	Okan Balköse	Weena 780, 3014 DA Rotterdam, The Netherlands	31-10-4369151	-
Halk Banka A.D. Skopje (BO)	Bankacılık	1993	2011	Osman Arslan	Fatih Şahbaz	Sv. Kiril i Metodij Blvd. No. 54, BB 1000 Skopje Macedonia	389-02-3240 800	-
Halkbank A.D. Beograd (BO)	Bankacılık	1956	2015	Osman Arslan	Süleyman Bulut	Bulevar Milutina Milankovica 9e Belgrade Serbia	381-011-2041800	-
Halk Osiguruvanje A.D. Skopje (BO)	Sigortacılık	2007	2019	İbrahim Okan Çağlar	Ilo Ristovski	St. Majka Tereza No.1 Entrance 2, Center 1 1000 Skopje Macedonia	389-02-311 85 60	-
Türkiye İş Bankası A.Ş.								
Isbank AG (BO)	Bankacılık	1992	1992	Hakan Aran	Gamze Yalçın	İşbank AG, Zeil 123, 60313 Frankfurt Main Frankfurt Germany	49-69-29901199	49-69-29901116
JSC Isbank (BO)	Bankacılık	1994	2011	Mehmet Türk	Murat Ulusoy	13D Nametkina Str. 117420 Moscow Russian Federation	7-495-2321234 7-495-9611177	7-495-2322871
JSC Isbank Georgia (BO)	Bankacılık	2015	2015	Olgun Tufan Kurbanoğlu	Onur Kütük	I. Chavchavadzeave. No. 72a, 10th Floor 0162 Vake Plaza Business Centre Tbilisi Georgia	995-32-2442244	995-32-2310516
Maxis Investments Ltd.(BO)	Aracı Kurum	2005	2005	Kenan Ayvacı	Yiğit Arıkök	One Bartholomew Lane London EC2N 2AX London United Kingdom	44-02077253310	-

Banka	Faaliyet Alanı	Kuruluş Tarihi	İştirak Tarihi	Yönetim Kurulu Başkanı	Genel Müdür	Adres	Telefon	Faks
United Payment Georgia LLC	Elektronik Ödeme Kuruluşu	2022	2025	-	Nino Chedia	Arakishvili Str. Arakishvili Residence No. 3 4th Floor Tbilisi Georgia	995 32 2185954	-
United Payment MMC	Elektronik Ödeme Kuruluşu	2021	2025	Halim Memiş Aslı Odabaşı Edqar Abdullayev	Edqar Abdullayev	Alaaddin Guliyev 1131 Babek Plaza A Block Floor 15, Office No.1 Baku Azerbaijan Republic	994-12-488 0838	-
Türkiye Vakıflar Bankası T.A.O.								
Kıbrıs Vakıflar Bankası Ltd.	Bankacılık	1982	1989	Ecem Topaloğlu	Ahmet Öztorun	66 Atatürk Cad. PO.Box. 212 Lefkoşa K.K.T.C.	392-6006000 392-6006020 392-2285871-72	392-2283716
Vakıfbank International A.G.(BO)	Bankacılık	1999	1999	Ferkan Merdan	Şükrü Mete Tepegöz	Prinz Eugen Strasse 8-10/8 OG/Top 17 1040 Wien Austria	43-1-5123520	43-1-5123520199
Yapı ve Kredi Bankası A.Ş.								
Banque De Commerce Et De Placements S.A.	Bankacılık	1905	1996	Alain Bruno Levy	Naci Sığın	1, Rue De la Fontain, PO Box 3069 1211 Geneva 3 Switzerland	41-22-9091919	41-22-9091900
Stichting Custody Services YKB (BO)	Saklama Hizmetleri	2001	2001	-	-	Rembrant Tower Amstelplein 1 1096 HA Amsterdam, The Netherlands	31-20-3445555	31-20-6631331
Yapı Kredi Bank Azerbaycan Closed Joint Stock Company (BO)	Bankacılık	1998	1998	Gökhan Erün	Mete Şamil Öztürk	Yasamal District Cafer Cabbarlı Str. 32/12 AZ 1085 Baku Azerbaijan Republic	99-412-4977795	99-412-4970276
Yapı Kredi Bank Deutschland OHG (BO)	Bankacılık	1926	2024	Gökhan Erün	Abdullah Kutucu (CEO & Genel Müdür) Didem Öget (Genel Müdür)	Neue Mainzer Strasse 75, 60311 Frankfurt am Main Germany	49-69-509546565	49-69-97265665
Yapı Kredi Bank Nederland N.V. (BO)	Bankacılık	2001	2001	Gökhan Erün	Gül Pınar Salcı	Rembrandt Tower Amstelplein 1, 1096 HA Amsterdam, The Netherlands	31-20-3445555	31-20-6631331
Yapı Kredi Holding B.V. (BO)	Finans	1999	1999	Gökhan Erün	-	Rembrandt Tower Amstelplein 1, 1096 HA Amsterdam, The Netherlands	31-20-3445555	31-20-6631331

(BO) : Bağlı Ortaklık

Tablo 20 31.12.2025 İtibarıyla Yurtdışındaki Şubeler ve Temsilcilikler

Ülke	Şehir	Banka	Adres	Telefon	Faks
A.B.D.	New York	Türkiye Vakıflar Bankası Şubesi	1177 Avenue of the Americas, 36th Floor, New York N.Y.10036 U.S.A.	1-212-6219400	1-212-7078745
Bahreyn Krallığı	Manama	Denizbank Şubesi	Al Jasrah Tower 6th Floor Office No 62/63 P.O.Box 10357 Diplomatic Area Manama The Kingdom of Bahrain	973-17-541137	973-17-541139
		QNB Bank Şubesi	Flat 51, Build., 150. Road 383 Block 315, P.O. Box 2435 Manama The Kingdom of Bahrain	973-17-211322	973-17-211339
		Türkiye Halk Bankası Şubesi	Almoayyed Tower, 33rd Floor, Suite 3302, Al Seef District, P.O. Box 11378 Manama The Kingdom of Bahrain	973-17-537711 212-3707494	973-17-535463
		T.C.Ziraat Bankası Şubesi	Bahrain Financial Center Harbour Towers-East Building 1398 44th Floor Unit 4413 Manama The Kingdom of Bahrain	973-17-580521	-
		Türkiye İş Bankası Şubesi	Al Jasrah Tower 8th Floor Building 95 Road 1702 Block 317 Diplomatic Area Manama The Kingdom of Bahrain	973-17-549222	973-17-549218
		Türkiye Vakıflar Bankası Şubesi	1704 Road, Al Rossais Tower, 10th Floor, Off. Nr. 102-103, PO. Box 10242 Diplomatic Area Manama The Kingdom of Bahrain	973-17-538662	973-17-0514496
		Yapı ve Kredi Bankası Şubesi	Wind Tower 10th Floor, Suite 101, Building No 403, Road No 1705, Block No 317 Diplomatic Area Manama The Kingdom of Bahrain	973-17-541055	262-647 90 43
Birleşik Arap Emirlikleri	Dubai	T.C.Ziraat Bankası Temsilciliği	Dubai International Finance Center (DIFC) Gate Village 8 Building, Unit 22 Dubai United Arab Emirates	971-45547337	-
		Türkiye Vakıflar Bankası Temsilciliği	DIFC-Gate District, Building 4, 6th Floor No. 9B, Dubai United Arab Emirates	971-4-319200	-
Bulgaristan	Burgaz	T.C.Ziraat Bankası Şubesi	Graf Ignatiev Str. No 15, 8000 Burgas Bulgaria	359-56-700279	-
	Filibe	T.C.Ziraat Bankası Şubesi	Tsabribrod Cad. No 4 4000 Plovdiv Bulgaria	359-32-5119201-25	359-32-511925
	Kırcaali	T.C.Ziraat Bankası Şubesi	Bulair Str. 7A Kardzhali 6600 Bulgaria	359-361-54651-59	359-361-54659
	Sofya	T.C.Ziraat Bankası Şubesi	Todor Alexandrov Blvd. Tzar Samuil Str. No 87 1000 Sofia Bulgaria	359-2-4001713 359-2-9802113	359-2-9802113
	Şumnu	T.C.Ziraat Bankası Şubesi	Lyuben Karavelov Cd. No 27 Shumen Bulgaria	359-54-913211	-
	Varna	T.C.Ziraat Bankası Şubesi	Slivnitsa Blv. No 91 9000 Varna Bulgaria	359-52-912500-504	359-52-912505
Cezayir	Cezayir	T.C.Ziraat Bankası Şubesi	7, Rue Larbi Alik, Paradou Hydra-Algiers People’s Democratic Republic of Algeria	213-44191252	213-44191241
Çin Halk Cumhuriyeti	Şangay	Türkiye Garanti Bankası Temsilciliği	Pudong Ave. Marine Tower No 1, Room 1304 200120 Shanghai, People's Republic of China	86-21-58797900 86-21-58794155	86-21-58793896
		Türkiye İş Bankası Temsilciliği	4505 Jin Mao Tower 88 Century Bouleward 200121, Pudong New Area, Shanghai, People's Republic of China	86-21-50470882	86-21-50470885
Irak	Bağdat	T.C.Ziraat Bankası Şubesi	301st District, 1st Street, No 24 Weziriye Area Baghdad Iraq	964-790-4181390	-
		Türkiye İş Bankası Şubesi	Al Mansour, Abou Jafar Street, District 607 Street 17 No.28 Baghdad Iraq	964-772-6698654	-
	Erbil	T.C.Ziraat Bankası Şubesi	Royal Mall 60.Mt Street Ground Floor 44001 Erbil Iraq	964-66-2649968	-
		Türkiye İş Bankası Şubesi	Gulan Street UB Holding Plaza Bakhtiyary 48640 Erbil Iraq	964-66-2895151	-
		Türkiye Vakıflar Bankası Şubesi	Gulan Street Star Tower, Erbil Iraq	964-66-2246237	-

Ülke	Şehir	Banka	Adres	Telefon	Faks
İngiltere	Londra	T.C.Ziraat Bankası Şubesi	45-47 Cornhill, London, EC3V 3PF United Kingdom	44-20-76004985	44-20-76004987
		Türkiye Halk Bankası Temsilciliği	16 Berkeley Street, Mayfair, London W1J 8DZ United Kingdom	44-20-39073937	-
		Türkiye İş Bankası Şubesi	1 Bartholomew Ln, London EC2N 2AX United Kingdom	44-02073971400	-
		Türkiye İş Bankası Şubesi	1 Bartholomew Ln, London EC2N 2AX United Kingdom	44-02073971400	-
		Türkiye Vakıflar Bankası Temsilciliği	Vakifbank House 31-33 Lime Street EC3M 7HT London United Kingdom	-	-
İran	Tahran	Türkiye Halk Bankası Temsilciliği	District 22 Kharazi Gharb Highway, Nahavand Street, Kuche Keyhan, Rose Mall Business Center North Tower, 6th Floor No. 606 Postal Code 1498711339 Tehran Iran	216-503 59 87	-
Katar	Doha	Türkiye Vakıflar Bankası Şubesi	Zone 60, Street 810, Tornado Tower Building No.17 Office 2801 28th Floor Doha Quatar	974-44412534	-
Kosova	Priştina	Türkiye İş Bankası Şubesi	Ukshin Hoti Street No 100 - 10000 Lakrishtë Prishtina Kosova	383-38-245245	383-38-224542
	Prizren	Türkiye İş Bankası Şubesi	Zahir Pajaziti Street No KK Lakuriqi 2-Blok A-1 20000 Prizren Kosova	383-29-245255	383-29-245278
K.K.T.C.	Gazimağusa	Türk Ekonomi Bankası Şubesi	İsmet İnönü Bulvarı No 43 Sakarya Gazimağusa K.K.T.C	392-3655920	392-3655931
		T.C.Ziraat Bankası Şubesi	Karakol Mah. İsmet İnönü Bulvarı No 41 Gazimağusa K.K.T.C.	392-3655691-92	392-3655699
		T.C.Ziraat Bankası Şubesi	İsmet İnönü Bulvarı No 10 9/A Gazimağusa K.K.T.C.	392-3654546-49	392-3654550
		Türkiye Garanti Bankası Şubesi	Sakarya Mah. Eşref Bitlis Caddesi, No 20 Gazimağusa K.K.T.C.	392-6300300	216-6301289
		Türkiye Halk Bankası Şubesi	Dumlupınar Mah. İsmet İnönü Bulvarı No 20 Gazimağusa K.K.T.C.	392-6321400	392-3656706
		Türkiye İş Bankası Şubesi	Eşref Bitlis Cad. No 10 Gazimağusa K.K.T.C.	392-3656823	392-3656827
		Türkiye İş Bankası Şubesi	İsmet İnönü Bulvarı No 56 Gazimağusa K.K.T.C.	392-3653866	392-3653859
	Girne	Denizbank Şubesi	Karaoğlanoğlu Cad. No 30/1 Girne K.K.T.C.	392-6509960	392-6509979
		Türk Ekonomi Bankası Şubesi	Bedreddin Demirel Cad. No 12/12B Girne K.K.T.C.	392-8158510	392-8154814
		T.C.Ziraat Bankası Şubesi	Atatürk Cad. Phelecia Court Sitesi Kordonboyu No 46 Girne K.K.T.C.	392-8152210	392-8152284
		T.C.Ziraat Bankası Şubesi	Karaoğlanoğlu Cad. Atlantic Avenue C Blok No 38/A/B/C/D Girne K.K.T.C.	392-8157888	392-8150890
		Türkiye Garanti Bankası Şubesi	Yukarı Girne Mah. Mustafa Çağatay Cad. No 17 Girne K.K.T.C.	392-6505330	216-6831445
		Türkiye Garanti Bankası Şubesi	Yukarı Girne Mah. Mete Adanır Cad. No 18 Girne K.K.T.C.	392-6505300	216-6831288
		Türkiye Halk Bankası Şubesi	Carrington Gold Tower Semih Sancar Cad. No 69/3 Girne K.K.T.C.	392-6509000	392-8160234
		Türkiye Halk Bankası Şubesi	Karaoğlanoğlu Cad. Yeni Kavşak Mevkii No 116 Girne K.K.T.C.	392-6509200	392-8223502
		Türkiye İş Bankası Şubesi	Uğur Mumcu Cad. No 4A Ozanköy Girne K.K.T.C.	392-8153313	392-8151090
		Türkiye İş Bankası Şubesi	Bedrettin Demirel Cad. No.31 Girne K.K.T.C.	392-8161203	392-8161207
		Türkiye İş Bankası Şubesi	Karaoğlanoğlu Cad. Sea Side Plaza II No 105 Alsancak Girne K.K.T.C.	392-8213421	392-8213424
	Güzelyurt	T.C.Ziraat Bankası Şubesi	Piyale Paşa Mah. Ecevit Cad. No 231 PK 99700 Güzelyurt K.K.T.C.	392-7142148	392-7142763
		Türkiye İş Bankası Şubesi	Orta Doğu Teknik Üniversitesi, Kuzey Kıbrıs Kampüsü, Kalkanlı Güzelyurt K.K.T.C.	392-6611951	392-6611954

Ülke	Şehir	Banka	Adres	Telefon	Faks
		Türkiye İş Bankası Şubesi	Ecevit Cad. No 24/B Güzelyurt K.K.T.C.	392-7146860	392-7146859
		Türkiye İş Bankası Şubesi	Lefke Avrupa Üniversitesi Kampüsü, Gemikonağı Lefke Güzelyurt K.K.T.C.	392-6604002	392-6604003
	İskele	T.C.Ziraat Bankası Şubesi	Makenzi Cad. Bahçeler İpar İş Merkezi No 5-6 PK 99850 İskele K.K.T.C.	392-3300277-78	392-3300276
		Türkiye Halk Bankası Şubesi	Larnaka Bulvarı No 12 İskele K.K.T.C.	392-6321500	392-6804070
		Türkiye İş Bankası Şubesi	Larnaka Bulvarı, Köseoğlu Center No 1 Bahçeler İskele K.K.T.C.	392-3300246	392-3300251
	Lefkoşa	Türk Ekonomi Bankası Şubesi	Ortaköy Mahallesi Kumsal Mevkii Mehmet Akif Cad. No 86 D303-304 Lefkoşa K.K.T.C.	392-2292040	392-2290762
		Türk Ekonomi Bankası Şubesi	Küçükkaymaklı Mah. Şehit Mustafa Ahmet Ruso Cad. No 3-4 Lefkoşa K.K.T.C.	392-2280255	392-2280302
		T.C.Ziraat Bankası Şubesi	Şehit Yüzbaşı Tekin Yurdabak Cad. No 8/1 Taşkınköy Lefkoşa K.K.T.C.	392-2257342	392-2247341
		T.C.Ziraat Bankası Şubesi	Günaydın Sok. No 1 Gönyeli Lefkoşa K.K.T.C.	392-2240732	392-2240724
		T.C.Ziraat Bankası Şubesi	Şehit Mustafa Ahmet Ruso Cad. No 11 Küçükkaymaklı Lefkoşa K.K.T.C.	392-2240522	392-2282401
		Türkiye Garanti Bankası Şubesi	Düzyol Sokak No 12/B Gönyeli Lefkoşa K.K.T.C.	392-6803000	216-6831447
		Türkiye Garanti Bankası Şubesi	Bedreddin Demirel Cad. No 114 Yenişehir Lefkoşa K.K.T.C.	392-6005300	216-6830493
		Türkiye Garanti Bankası Şubesi	Şehit Mustafa Ahmet Ruso Caddesi No 86/A Küçükkaymaklı K.K.T.C.	392-6005400	216-6831589
		Türkiye Halk Bankası Şubesi	Gazeteci Kemal Aşık Cad. No:68/B Küçük Kaymaklı Lefkoşa K.K.T.C.	392-6122900	392-2274571
		Türkiye Halk Bankası Şubesi	Cebeci Sok. No 4 Yenikent Gönyeli K.K.T.C.	392-6804000	392-2239374
		Türkiye Halk Bankası Şubesi	Ortaköy Mah. Mehmet Akif Cad. No 120 Kumsal Lefkoşa K.K.T.C.	392-6122870	-
		Türkiye İş Bankası Şubesi	Şehit Mustafa Mehmet Sokak No 10 Taşkınköy Lefkoşa T.R.N.C.	392-2256801	392-2256535
		Türkiye İş Bankası Şubesi	Cebeci Sokak, No 19 Yenikent Gönyeli K.K.T.C.	392-2231702	392-2236707
		Türkiye İş Bankası Şubesi	Atatürk Cad. No 84 Küçükkaymaklı Lefkoşa K.K.T.C.	392-2270415	392-2277602
		Türkiye İş Bankası Şubesi	Dr. Fazıl Küçük Bulvarı No 12 Hamitköy Lefkoşa K.K.T.C	392-2252808	392-2257208
		Türkiye İş Bankası Şubesi	Yakın Doğu Üniversitesi Kampüsü, Yakın Doğu Bulvarı Lefkoşa K.K.T.C.	392-2231354	392-3160264
		Türkiye İş Bankası Şubesi	Girne Cad. No 9 Lefkoşa K.K.T.C.	392-2283133	392-2280802
Malta	Portomaso	Akbank Şubesi	Portomaso Business Tower Level 6 STJ 4011 St.Julians Portomaso Malta	356-21-383400	356-21-383666
	Sliema	Türkiye Garanti Bankası Şubesi	The Strand Towers 36 Flat 4/5 The Strand Sliema 1022 Malta	356-23288000	356-23288160
Mısır	Kahire	T.C.Ziraat Bankası Temsilciliği	Cairo Festival City, Podium 1, P6, Office 210 New Cairo, Egypt	20-109-0285815	-
		Türkiye İş Bankası Temsilciliği	Nile City Towers, 2005 C Cornish El Nil, North Tower, 27th Floor Cairo Egypt	20-22-4619813-14	20-22-4619810
Ruanda Cumhuriyeti	Kigali	Aktif Yatırım Bankası Temsilciliği	PCD Building Umujyi wa Kigali Republic of Rwanda	250-788-307014	250-788-648349
Suudi Arabistan	Cidde	T.C.Ziraat Bankası Şubesi	Al-Rawdah Dist. 1 Prince Saud Al Faisal Str. P.O. Box 54759 Jeddah 21524 The Kingdom of Saudi Arabia	966-12-6655433	966-12-6643516
Yunanistan	Atina	T.C.Ziraat Bankası Şubesi	Ermou 2 5th Floor Syntagma 10563 Athens Greece	30-210-3223031	30-210-3221796
	Gümülcine	T.C.Ziraat Bankası Şubesi	Platia Irinis 17 & Papaflesa 1 T.K. 69132 Komotini Greece	30-253-1085930	30-253-1085927
	İskeçe	T.C.Ziraat Bankası Şubesi	M. Karaoli 68 67131 Xanthi Greece	30-254-1069420	30-254-1066641

Tablo 21 31.12.2025 İtibarıyla Yabancı Bankaların Türkiye'deki Temsilcilikleri

Temsilcilik Adı	Ülke	Adres	Telefon	Faks
ABC International Bank PLC	İngiltere	Eski Büyükdere Cad. Ayazağa Yolu Sok. İz Plaza No 9 Kat 19 Daire 69 34398 Maslak İstanbul	212-290 68 90 212-329 80 00	212-290 68 91
Alubaf Arab International Bank B.S.C.	Bahreyn	Örnek Mah. Finans Çıkmazı Sok. No 4 Kat 3 Ataşehir İstanbul	216-472 72 83	216-472 72 84
Banca Monte Dei Paschi Di Siena S.P.A.	İtalya	Fulya Mah. Yeşilçimen Sok. Polat Tower Residence No 12 Kat 2 Daire 15 34365 Şişli İstanbul	212-251 40 87-89	212-251 30 01
Banco Sabadell S.A.	İspanya	Vişnezade Mah. Süleyman Seba Cad. No 48 BJK Plaza A Blok Kat 11 Ofis 8 Beşiktaş İstanbul	212-249 78 92	212-249 78 90
Bank Al Habib Limited	Pakistan	Abdi İpekçi Cad. Bostan Sok. No. 15 Kat 5 34367 Şişli İstanbul	212-373 96 44-46	-
Bank J. Safra Sarasin A.G.	Almanya	Süzer Plaza Askerocağı Cad. No 6 Kat 22 Daire 2201 34367 Elmadağ Şişli İstanbul	212-952 99 00	-
Bank Julius Baer & Co.Ltd.	İsviçre	Workhaus, Büyükdere Cad. No 255 Nurol Plaza B02 Maslak İstanbul	212-951 15 28	-
Bank of Bahrain and Kuwait	Bahreyn	Ofispark Bağlar Cad. No 14 C Blok Zemin Kat 01 Kağıthane İstanbul	212-709 80 40	212-801 57 87
Banque SYZ SA	İsviçre	Koru Sok. No 2 Zorlu Center Teras Evler 2. Bina No 347 Levazım 34340 Beşiktaş İstanbul	212-703 77 99	-
Barclays Bank PLC	İngiltere	Esentepe Mah. Büyükdere Cad. Kanyon Ofis Binası Kat 13 No.185 Sarıyer Levent İstanbul	212-932 82 40	-
Caixabank S.A.	İspanya	Levent Mah. Cömert Sok. Yapı Kredi Plaza C Blok No 1C Kat 12 34330 Levent İstanbul	212-279 95 02-03	212-279 95 80
Commerzbank A.G.	Almanya	Nispetiye Cad. Akmerkez Residence 9 D2 Etiler Beşiktaş İstanbul	212-280 55 24 212-279 42 48	212-279 41 76
Credit Industriel et Commercial (CIC)	Fransa	Süleyman Seba Cad. No 48 BJK Plaza A Blok Daire 82 Akaretler Beşiktaş İstanbul	212-227 67 39-40	212-227 67 44
DEG-Deutsche Investitions-und Entwicklungsgesellschaft MBH	Almanya	Büyükdere Cad. Kanyon Ofis Bloğu Kat 7 No 185 34394 Levent İstanbul	212-317 81 91	212- 353 52 40
DHB Bank N.V.	Hollanda	Askerocağı Cad. Süzer Plaza No 15 Kat 24 Oda 2406 34367 Elmadağ Şişli İstanbul	212-292 12 20	212-292 19 40
Doha Bank	Katar	Bağdat Cad. Bağdat Palas Plaza No 302/1 Kat 4 Daire 14 Caddebostan Kadıköy İstanbul	216-356 29 28-29	216-356 29 27
Dubai Islamic Bank	Birleşik Arap Emirlikleri	Ömer Avni Mah. İnebolu Sok. Sümbülkonak Apt. No 69 Kat 5 Beyoğlu İstanbul	212-293 70 65-66	212-293 70 50
DZ Bank A.G.	Almanya	Maya Akar Center Büyükdere Cad. No 100-102 B Blok Kat 15 Daire 59 Esentepe Şişli İstanbul	212-249 77 22 212-249 77 44	212-249 77 55
EFG Bank A.G.	Almanya	Levazım Mah. Koru Sk. No. 2/309 Zorlu Center, Teras Evler Beşiktaş İstanbul	212-812 47 50	-

Temsilcilik Adı	Ülke	Adres	Telefon	Faks
First Abu Dhabi Bank PJSC	Birleşik Arap Emirlikleri	Esentepe Mah. Büyükdere Cad. Kanyon Ofis Bloğu Kapı No.185 Kat.3 Daire 217 Şişli İstanbul	212-945 19 50	-
Garantibank International N.V.	Hollanda	Nispetiye Mah. Aytar Cad. No 2 Kat 4 34340 Levent Beşiktaş İstanbul	212-366 43 01	212-366 43 20
Habib Bank AG Zurich	İsviçre	Esentepe Mah. Büyükdere Cad. Ferko Signature Tower No 175 B2 Daire 18 34394 Şişli İstanbul	212-919 30 22	-
ING Bank N.V.	Hollanda	Reşitpaşa Mah. Eski Büyükdere Cad. No 8 34467 Sarıyer İstanbul	212-335 20 41-42	-
KEB Hana Bank	Güney Kore	Büyükdere Cad. No 100-102 Maya Akar Center Kat 14 Daire 52 34393 Esentepe Şişli İstanbul	212-356 80 40-41	-
Kentbank D.D.	Hırvatistan	Harbiye Mah. Asker Ocağı Cad. No 6 Kat 15 Daire 1505 34367 Şişli İstanbul	212-334 40 72	-
KFW IPEX-Bank GMBH	Almanya	Büyükdere Cad. No 185 Kanyon Ofis Bloğu Kat 7 34394 Levent İstanbul	212-317 90 91	212-353 10 36
Landesbank Baden Württemberg	Almanya	Ebulula Mardin Cad. Maya Meridyen İş Merkezi Kat 9 No 24 34335 Akatlar Beşiktaş İstanbul	212-351 89 89	212-351 89 50
Mashreqbank PSC	Birleşik Arap Emirlikleri	Esentepe Mah. Büyükdere Cad. 175/7 Ferko Signature Kat.21 Şişli İstanbul	212-996 70 00	-
Mizuho Corporate Bank Ltd.	Japonya	Esentepe Mah. Büyükdere Cad. No. 175 Ferko Signiture Kat 21 34394 Şişli İstanbul	212-932 82 51	-
Near East Bank Limited	K.K.T.C.	Halaskargazi Cad. No 138 Şişli İstanbul	212-234 87 79	212-234 79 12
Nexent Bank N.V.	Hollanda	Balmumcu Mah. Itri Sok. No 10/A Balmumcu Beşiktaş İstanbul	212-310 05 50	-
Oyak Anker Bank GMBH	Almanya	Ayazağa Mah. Kemerburgaz Cad. Vadi İstanbul Park Sitesi 7B Blok Apt. No 7C/86 Kat 22 Sarıyer İstanbul	212-319 14 60-61	212-351 91 68
Sumitomo Mitsui Banking Corporation	Japonya	Metrocity İş Merkezi Kırgülü Sok. No 4 D Blok Kat 7/A Esentepe Şişli İstanbul	212-371 59 00	212-371 59 01
The Bank of New York Mellon	ABD	Askerocağı Cad. Süzer Plaza No 6 Kat 16 Daire A1601 34367 Elmadağ Şişli İstanbul	212-381 75 00	212-259 04 47
The Export-Import Bank of Korea	Güney Kore	Maslak Mah. AOS 55. Sok. 42 Maslak Multi Ofis A Blok Kat 10 Daire 08-09 Sarıyer İstanbul	212-286 52 24	-
UBS Switzerland A.G.	İsviçre	Esentepe Mah. Büyükdere Cad. Ferko Signature No 175 Kat 4 A29 34394 Levent İstanbul	212-272 00 35	-
Union Bancaire Privée, UBP SA	İsviçre	Ahmet Adnan Saygun Cad. Ulus Yolu Akmerkez Residence Apart Otel No 3 Daire 1A2 Etiler Beşiktaş İstanbul	212-296 20 40	212-296 35 70

Kaynak: Bankacılık Düzenleme ve Denetleme Kurumu

Açıklamalar

1. Finansal Tablolarda Kullanılan Kısaltmalar

TP: Türk Parası **YP:** Yabancı Para

(TFRS 9 uygulayan b.): TFRS 9 sistemine göre karşılık ayıran banka bilgisini ifade etmektedir.

(TFRS 9 uygulamayan b.): TFRS 9 sistemine göre karşılık ayırmayan banka bilgisini ifade etmektedir.

Gerçeğe Uygun Değer Farkı K/Z Yansıtılan FV: Gerçeğe Uygun Değer Farkı K/Z Yansıtılan Finansal Varlıklar

Gerçeğe Uyg.D.Farkı Diğer Kaps.Gelire Yansı.FV: Gerçeğe Uygun Değer Farkı Diğer Kapsamlı Gelire Yansıtılan Finansal Varlıklar

İtfa Edilmiş Maliyeti ile Ölçülen FV (Net): İtfa Edilmiş Maliyeti ile Ölçülen Finansal Varlıklar (Net)

İtfa Edilmiş Maliyeti ile Ölçülen Diğer FV: İtfa Edilmiş Maliyeti ile Ölçülen Diğer Finansal Varlıklar

Satış Amaç. Elde Tut. ve Durdu. Faal. İliş. Duran Varlıklar (Net): Satış Amaçlı Elde Tutulan ve Durdurulan Faaliyetlere İlişkin Duran Varlıklar (Net)

Türev FY Gerçeğe Uygun Değer Farkı K/Z Yan. Kısmı: Türev Finansal Yükümlüklerin Gerçeğe Uygun Değer Farkı Kar Zarara Yansıtılan Kısmı

Türev FY Ger.Uyg.D.Farkı Diğ.Kaps.Gel.Yans.Kısmı: Türev Finansal Yükümlüklerin Gerçeğe Uygun Değer Farkı Diğer Kapsamlı Gelire Yansıtılan Kısmı

Satış Amaç.Elde Tut.ve Durdu.Faal.İliş. Duran Varlık Borçları (Net): Satış Amaçlı Elde Tutulan ve Durdurulan Faaliyetlere İlişkin Duran Varlık Borcları (Net)

K/Z'da Yen.Sınıflandırılmayacak Birikmiş Diğ.Kaps.Gel./Gid.: Kâr veya Zararda Yeniden Sınıflandırılmayacak Birikmiş Diğer Kapsamlı Gelirler veya Giderler

K/Z'da Yen.Sınıflandırılacak Birikmiş Diğ.Kaps.Gel./Gid.: Kâr veya Zararda Yeniden Sınıflandırılacak Birikmiş Diğer Kapsamlı Gelirler veya Giderler

2. Rasyolarda Kullanılan Formüller

Sermaye Yeterliliği Oranı (Özkaynaklar / (Toplam Risk Ağırlıklı Tutarlar)*100) : "Bankalarca Kamuya Açıklanacak Finansal Tablolar ile Bunlara İlişkin Açıklama ve Dipnotlar Hakkında Tebliğ" kapsamındaki Dipnotların "Mali Bünye" ile ilgili bölümünde hesaplanan ve kamuya açıklanan "Sermaye Yeterliliği Oranı".

Finansal Varlıklar (net) = Nakit ve Nakit Benzerleri + Gerçeğe Uygun Değer Farkı K/Z Yansıtılan Finansal Varlıklar + Gerçeğe Uygun Değer Farkı Diğer Kapsamlı Gelire Yansıtılan Finansal Varlıklar + Türev Finansal Varlıklar

Toplam Krediler = Aktiflerde "İtfa Edilmiş Maliyeti ile Ölçülen Finansal Varlıklar" başlığı altında yer alan "Krediler" kullanılmıştır.

Duran Varlıklar = Ortaklık Yatırımları + Satış Amaçlı Elde Tutulan ve Durdurulan Faaliyetlere İlişkin Duran Varlıklar (Net) + Maddi Duran Varlıklar (net) + Maddi Olmayan Duran Varlıklar + Yatırım Amaçlı Gayrimenkuller

Net Bilanço Pozisyonu: "Bankalarca Kamuya Açıklanacak Finansal Tablolar ile Bunlara İlişkin Açıklama ve Dipnotlar Hakkında Tebliğ" kapsamındaki Dipnotların "Mali Bünye" ile ilgili bölümündeki "Kur Riskine İlişkin Bilgiler" tablosundan kullanılmıştır.

Net Nazım Hesap Pozisyonu: "Bankalarca Kamuya Açıklanacak Finansal Tablolar ile Bunlara İlişkin Açıklama ve Dipnotlar Hakkında Tebliğ" kapsamındaki Dipnotların "Mali Bünye" ile ilgili bölümündeki "Kur Riskine İlişkin Bilgiler" tablosundan kullanılmıştır.

Tüketici Kredileri : "Bankalarca Kamuya Açıklanacak Finansal Tablolar ile Bunlara İlişkin Açıklama ve Dipnotlar Hakkında Tebliğ" kapsamındaki Dipnotların "Aktifler" ile ilgili bölümündeki "Toplam Tüketici Kredileri, Bireysel Kredi Kartları, Personel Kredileri ve Personel Kredi Kartları" tablosu toplamı kullanılmıştır.

Likit Varlıklar = Nakit ve Nakit Benzerleri (Nakit Değerler ve Merkez Bankası + Bankalar + Para Piyasalarından Alacaklar) - Beklenen Zarar Karşılıkları (-) (TFRS 9 uygulayan b.)

Kısa Vadeli Yükümlülükler:"Bankalarca Kamuya Açıklanacak Finansal Tablolar ile Bunlara İlişkin Açıklama ve Dipnotlar Hakkında Tebliğ" kapsamındaki Dipnotların "Mali Bünye" ile ilgili bölümündeki Likidite Riski tablosundan "Vadesiz" ve "1 Aya Kadar"" bilgileri kullanılmıştır.

Ortalama Aktif Karlılığı = Son 4 döneme ait tekil Net Kar(Zarar) toplamı (Yıl sonları için Aralık sonu Net Kar(Zarar) rakamı / Son 4 döneme ait "Toplam Aktifler" kalemlerinin aritmetik ortalaması

Ortalama Özkaynak Karlılığı = Son 4 döneme ait tekil Net Kar(Zarar) toplamı (Yıl sonları için Aralık sonu Net Kar(Zarar) rakamı / Son 4 döneme ait "Özkaynaklar" kalemlerinin aritmetik ortalaması

Karşılık Sonrası Net Faiz Geliri = Net Faiz Geliri/Gideri - Kredi Karşılıkları - TFRS 9 Uygulayan bankalar için "Beklenen Zarar Karşılıkları"

Faiz Dışı Gelirler (net) = Net Ücret ve Komisyon Gelirleri/Giderleri + Temettü Gelirleri + Ticari Kar/Zarar + Diğer Faaliyet Gelirleri

3. Bu kitapta yer alan banka finansal tabloları, Bankacılık Kanunu kapsamında Türkiye'de faaliyette bulunan mevduat bankaları ile kalkınma ve yatırım bankalarının "Bankaların Kamuya Açıklanacak Finansal Tablolar ile Bunlara İlişkin Açıklama ve Dipnotlar Hakkında Tebliğ" kapsamında hazırladıkları ve Türkiye Bankalar Birliği'ne tevdi ettikleri denetlenmiş, konsolide olmayan "Ortak Veri Gönderim Seti" tablolarından yararlanılarak hazırlanmıştır. Katılım bankaları bilgileri dahil değildir.

4. Kitabın sonundaki "Ekler" bölümünde yer alan tablolardan bazıları gönderilen "Dipnot" tablolarından yararlanılarak hazırlanmıştır. "Mali Tablo" ile "Dipnot" tablolarındaki aynı isimli kalemler arasındaki farklar, bankalardan kaynaklanmaktadır.

5. Bu kitapta yer alan iller ve bölgeler tablolarında 22.9.2002 tarih ve 24884 sayılı Resmi Gazete'de yayınlanan 2002/4720 sayılı Bakanlar Kurulu Kararı'ndaki İstatistiki Bölge Birimleri sınıflandırılması kullanılmıştır.

Açıklamalar

6. BDDK'nın, 5 Ağustos 2023 tarih ve 32270 sayılı Resmî Gazete'de yayınlanan 3 Ağustos 2023 tarih ve 10640 sayılı kararı ile Kararı ile kuruluş izni verilen **"Enpara Bank A.Ş."** unvanlı mevduat bankasına 23 Ağustos 2024 tarih ve 32641 sayılı Resmî Gazete'de yayınlanan 15 Ağustos 2024 tarih ve 10945 sayılı kararı ile faaliyet izni verilmesine karar verilmiştir.

7. BDDK'nın, 29 Eylül 2022 tarih ve 31968 sayılı Resmi Gazete'de yayımlanan 28 Eylül 2022 tarih ve 10347 Sayılı Kararı ile kuruluş izni verilen **"FUPS Bank A.Ş."** unvanlı (dijital) mevduat bankasına, 5 Kasım 2024 tarih ve 32713 sayılı Resmi Gazete'de yayımlanan 31 Ekim 2024 tarih ve 10979 sayılı kararı ile faaliyet izni verilmiştir.

8. BDDK'nın, 5 Ağustos 2023 tarih ve 32270 sayılı Resmî Gazete'de yayınlanan 3 Ağustos 2023 tarih ve 10639 sayılı kararı ile kuruluş izni veirlen **"Colendi Bank A.Ş."** unvanlı (dijital) mevduat bankasına, 5 Kasım 2024 tarih ve 32713 sayılı Resmî Gazete'de yayınlanan 31 Ekim 2024 tarih ve 10997 sayılı kararı ile faaliyet izni verilmiştir.

9. BDDK'nın, 25 Mart 2023 tarih ve 32143 sayılı Resmî Gazete'de yayınlanan 23 Mart 2023 tarih ve 10542 sayılı kararı ile kuruluş izni verilen **"Ziraat Dinamik Banka A.Ş."** unvanlı (dijital) mevduat bankasına, 5 Kasım 2024 tarih ve 32713 sayılı Resmî Gazete'de yayınlanan 31 Ekim 2024 tarih ve 10980 sayılı kararı ile faaliyet izni verilmiştir.

10. BDDK'nın, 25 Mayıs 2024 tarih ve 32556 sayılı Resmî Gazete'de yayınlanan 23 Mayıs 2024 tarih ve 10913 sayılı kararı ile kuruluş izni verilen **"Aytemiz Yatırım Bankası A.Ş."** unvanlı kalkınma ve yatırım bankasına, 4 Haziran 2025 tarih ve 32920 sayılı Resmî Gazete'de yayınlanan 29 Mayıs 2025 tarih ve 11220 sayılı Kararı ile faaliyet izni verilmiştir.

11. Bankacılık Düzenleme ve Denetleme Kurulunun 25 Eylül 2025 tarih ve 11274 sayılı Kararı ile; 5411 sayılı Bankacılık Kanununun 20 nci maddesi ve Bankaların İradi Tasfiyeleri Hakkında Yönetmeliğin 5. maddesi kapsamında "Habib Bank Limited Merkezi Pakistan İstanbul Türkiye Merkez Şubesi"nin faaliyetlerine son vermesine ve iradi tasfiyesine izin verilmesine karar verilmiştir. Tasfiye kararı 11 Aralık 2025 tarih ve 11477 Sayılı Türkiye Ticaret Sicil Gazetesi'nde ilan edilmiştir.

12. FUPS Bank A.Ş., 31 Aralık 2025 İtibarıyla "Kamuya Açıklanacak Konsolide Olmayan Finansal Tablolar, Bunlara İlişkin Açıklama ve Dipnotlar" raporunun hazırlanmasından muaf tutulmuştur.

Bu kitap her yıl Mayıs ayında yayınlanmaktadır.

TÜRKİYE BANKALAR BİRLİĞİ
Nispetiye Caddesi
Akmerkez B3 Blok Kat 13
Etiler 34340 İstanbul
Tel: 0212 282 09 73
Faks: 0212 282 09 46
E-posta: tbb@tbb.org.tr
www.tbb.org.tr